

## KẾT QUẢ KINH DOANH

Ngày	12,900 VNĐ		
31/12/2024			
Thay đổi	1 tháng	3 tháng	6 tháng
	-0.8%	-0.8%	0.8%

DT thuần	2024		
	244	YoY	▲ 22.0
	tỷ VNĐ		▲ 9.9%

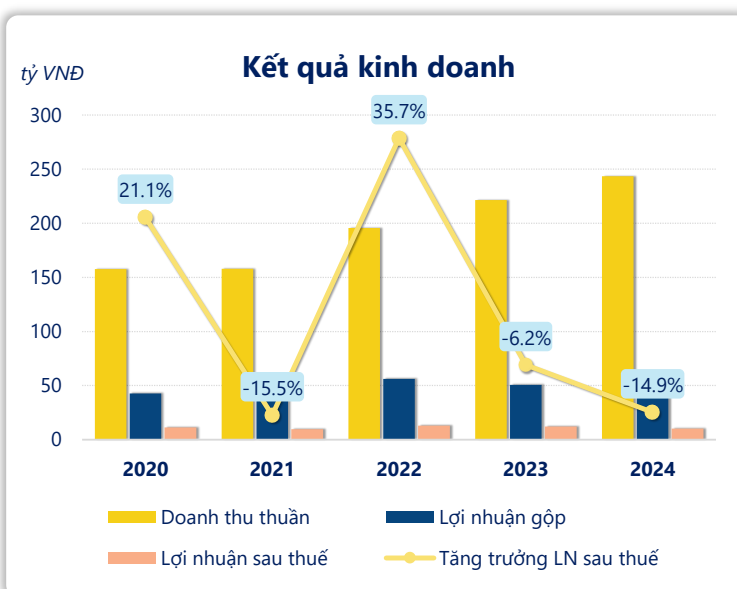
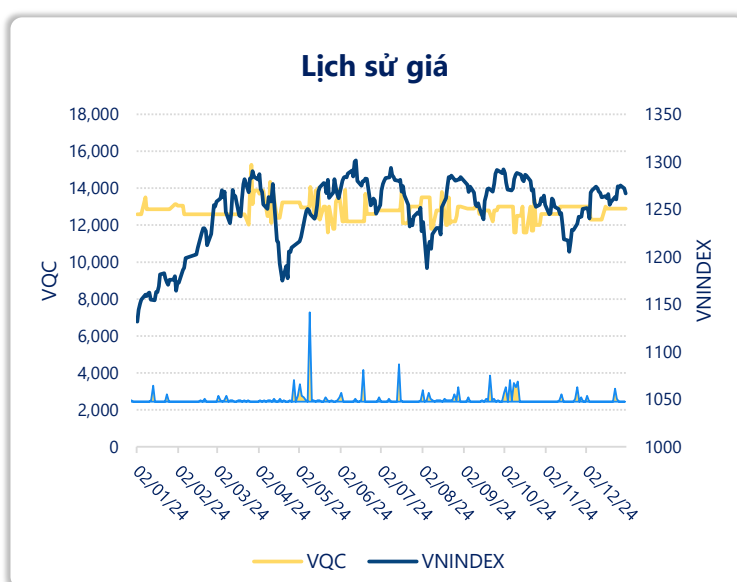
LN gộp	2024		
	53.0	YoY	▲ 2.50
	tỷ VNĐ		▲ 4.9%

LN thuần	2024		
	13.4	YoY	▼ 1.90
	tỷ VNĐ		▼ 12.5%

LN sau thuế	2024		
	10.3	YoY	▼ 1.90
	tỷ VNĐ		▼ 14.9%

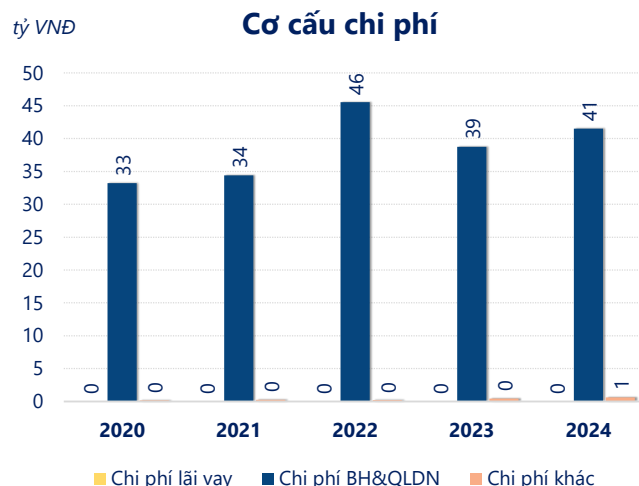
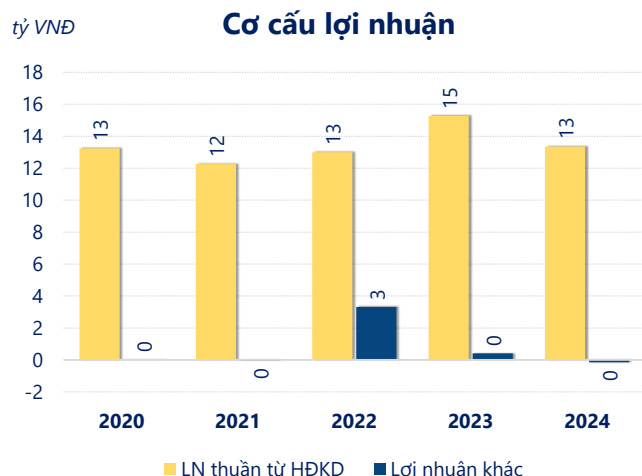
ROE	2024		
	11.5%	+/- YoY	▼ 1.8%

ROA	2024		
	7.8%	+/- YoY	▼ 1.8%



Kết quả kinh doanh **VQC** năm **2024**, doanh thu thuần đạt **243.5** tỷ đồng **tăng 9.92%**, lợi nhuận sau thuế **giảm mạnh 14.9%** chỉ còn **10.34** tỷ đồng.

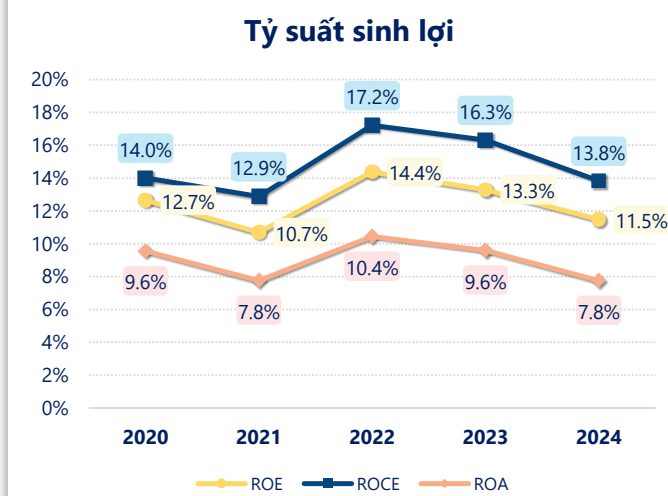
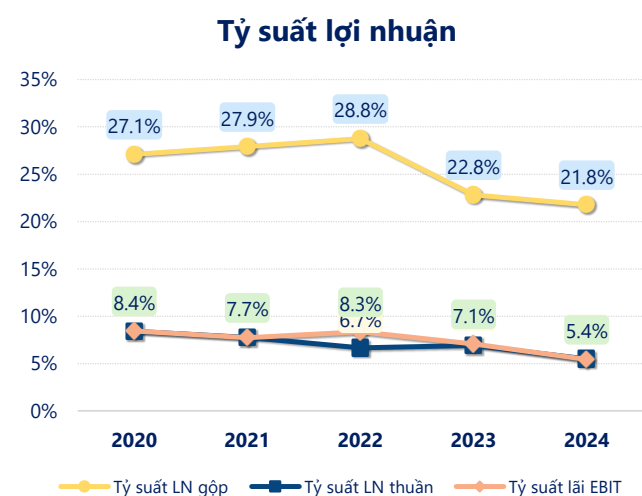
Mặc dù doanh thu thuần tăng nhưng lợi nhuận sau thuế giảm, có thể do sự gia tăng của chi phí hoạt động hoặc giá vốn. Tuy nhiên, với **ROE là 11.5%** thì công ty vẫn có mức sinh lợi ổn định và đảm bảo hiệu quả hoạt động.



Năm **2024**, **VQC** có **lợi nhuận thuần từ hoạt động kinh doanh** đạt **13.37** tỷ đồng, **giảm đi 1.91** tỷ so với năm trước. Và thấp hơn mức bình quân lợi nhuận thuần 5 năm (13.43 tỷ đồng) là 0.06 tỷ đồng. Cho thấy xu hướng không tích cực từ hoạt động kinh doanh, cần điều chỉnh chiến lược để hoạt động kinh doanh phục hồi.

**Chi phí lãi vay không đổi** so với năm trước bằng **0.00** tỷ đồng. Nhưng **chi phí bán hàng và quản lý doanh nghiệp tăng lên** ở mức **41.49** tỷ đồng. Bên cạnh đó, **chi phí khác** bằng **0.62** tỷ đồng, **tăng lên** so với năm trước.

**ROE** của VQC năm 2024 **giảm** so với năm trước còn **11.5%**, **thấp hơn mức bình quân** trong vòng 5 năm gần đây.



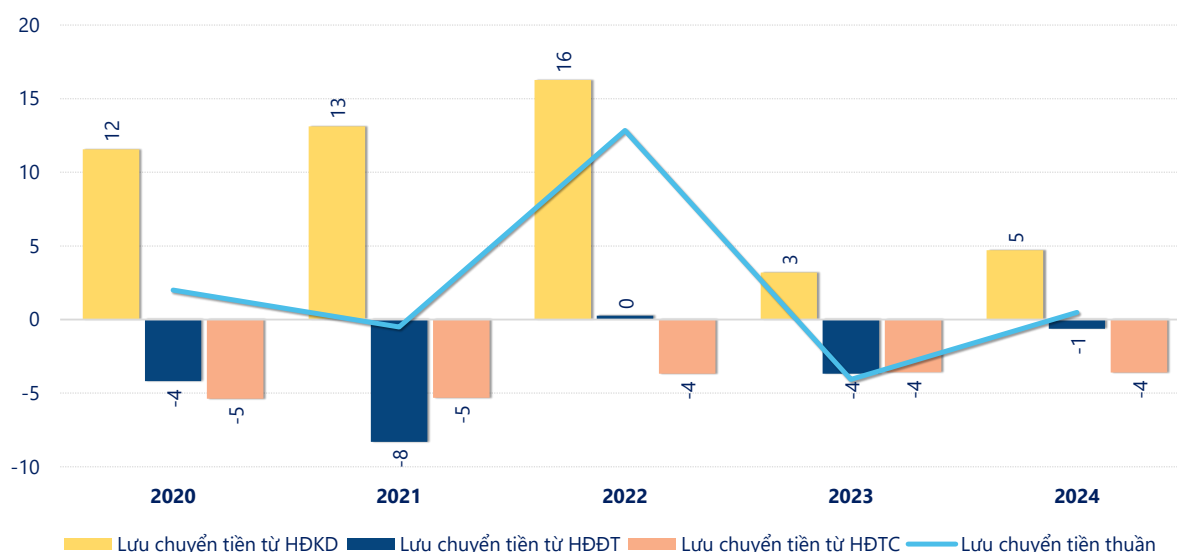
## KẾT QUẢ KINH DOANH

(tỷ VNĐ)

	2020	2021	2022	2023	2024
<b>Doanh thu thuần</b>	<b>158</b>	<b>158</b>	<b>195</b>	<b>222</b>	<b>244</b>
Giá vốn hàng bán	115	114	139	171	191
<b>Lợi nhuận gộp</b>	<b>42.7</b>	<b>44.1</b>	<b>56.2</b>	<b>50.5</b>	<b>53.0</b>
Doanh thu HĐTC	3.83	2.56	2.34	3.47	1.86
Chi phí TC	0.00	0.00	0.00	0.00	0.02
<b>Chi phí lãi vay</b>	<b>0</b>	<b>0</b>	<b>0</b>	<b>0</b>	<b>0</b>
LN trong công ty LKLD	0	0	0	0	0
Chi phí bán hàng	0	0	0	0	0
Chi phí QLDN	33.2	34.4	45.5	38.7	41.5
<b>LN thuần từ HĐKD</b>	<b>13.2</b>	<b>12.3</b>	<b>13.0</b>	<b>15.3</b>	<b>13.4</b>
Lợi nhuận khác	0.04	-0.04	3.31	0.41	-0.15
<b>LN trước thuế</b>	<b>13.3</b>	<b>12.2</b>	<b>16.3</b>	<b>15.7</b>	<b>13.2</b>
<b>Lợi nhuận sau thuế</b>	<b>11.3</b>	<b>9.55</b>	<b>13.0</b>	<b>12.2</b>	<b>10.3</b>
<b>LNST của CĐ cty mẹ</b>	<b>11.3</b>	<b>9.55</b>	<b>13.0</b>	<b>12.2</b>	<b>10.3</b>

tỷ VNĐ

## Lưu chuyển tiền



**Lưu chuyển tiền thuần** năm 2024 của VQC bằng **0.47** tỷ đồng, **tăng** so với năm 2023 (-4.07 tỷ đồng). Trong đó, lưu chuyển tiền từ **hoạt động kinh doanh** bằng **4.71** tỷ đồng, từ **hoạt động đầu tư** là **-0.63** tỷ đồng và từ **hoạt động tài chính** là **-3.61** tỷ đồng.