

KẾT QUẢ KINH DOANH

Ngày	3,800 VNĐ		
31/12/2024			
Thay đổi	1 tháng	3 tháng	6 tháng
	11.8%	11.8%	26.7%

DT thuần	2024		
	108	YoY ▼ 42.0 ▼ 28.2%	
	tỷ VNĐ		

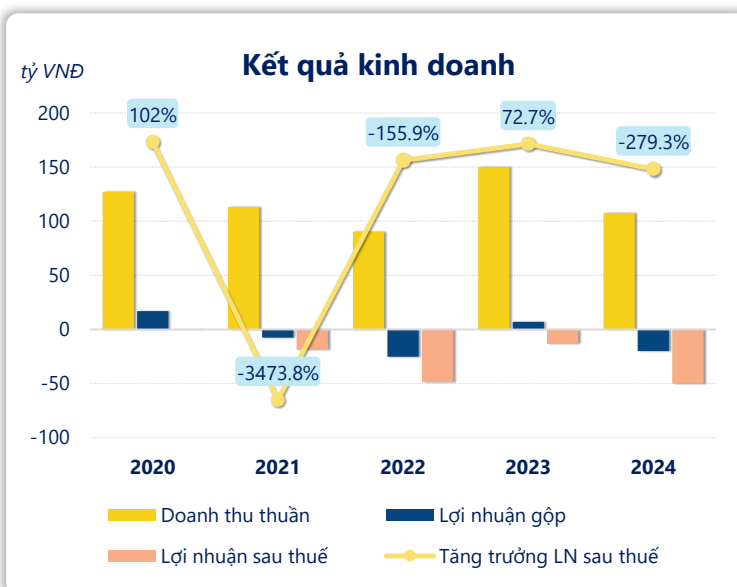
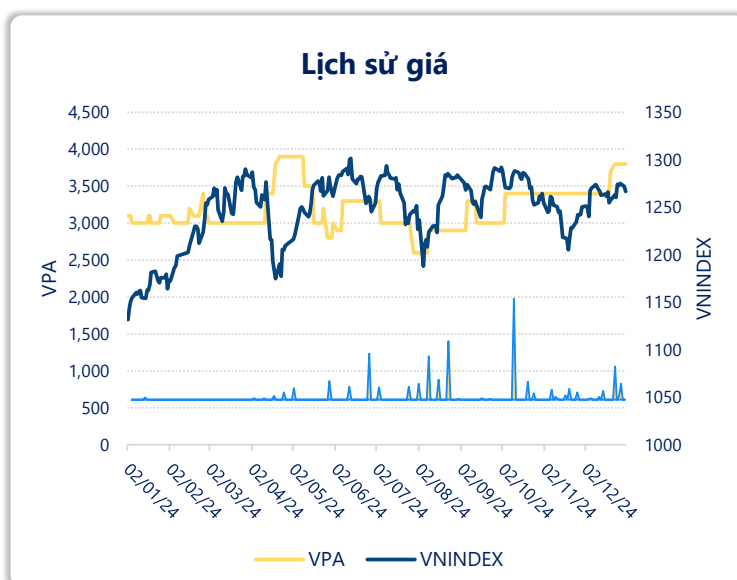
LN gộp	2024		
	-19.9	YoY ▼ 27.0 ▼ 379%	
	tỷ VNĐ		

LN thuần	2024		
	-50.4	YoY ▼ 35.0 ▼ 227%	
	tỷ VNĐ		

LN sau thuế	2024		
	-50.1	YoY ▼ 36.9 ▼ 279%	
	tỷ VNĐ		

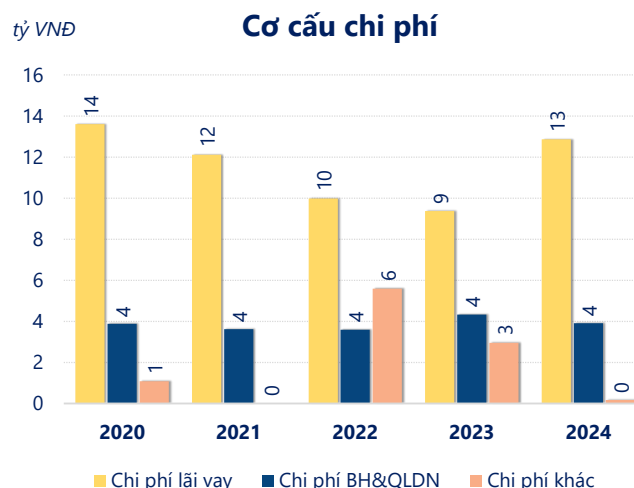
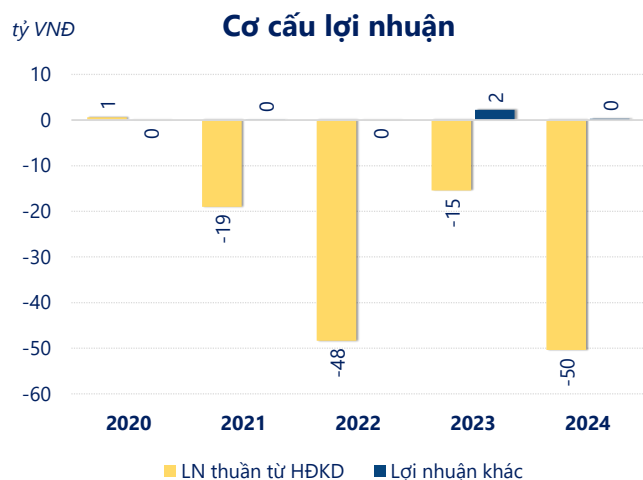
ROE	2024		
	142%	+/- YoY ▼ 295%	

ROA	2024		
	-16.5%	+/- YoY ▼ 12.5%	



Kết quả kinh doanh **VPA** năm **2024**, doanh thu thuần **giảm mạnh 28.2%** chỉ còn **107.6** tỷ đồng, lợi nhuận sau thuế **giảm mạnh 279%** chỉ còn **-50.15** tỷ đồng.

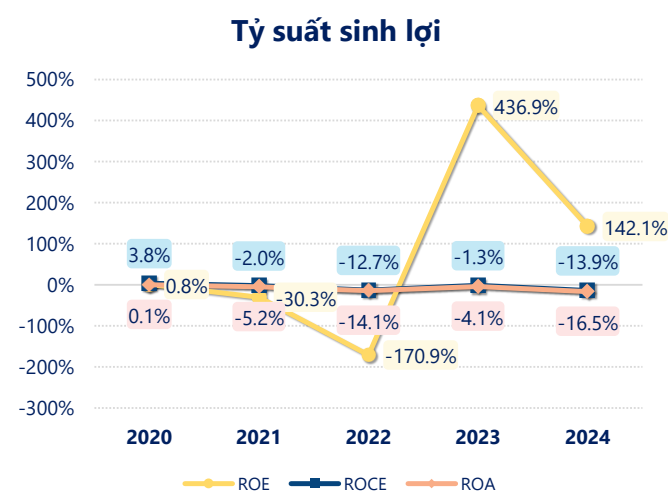
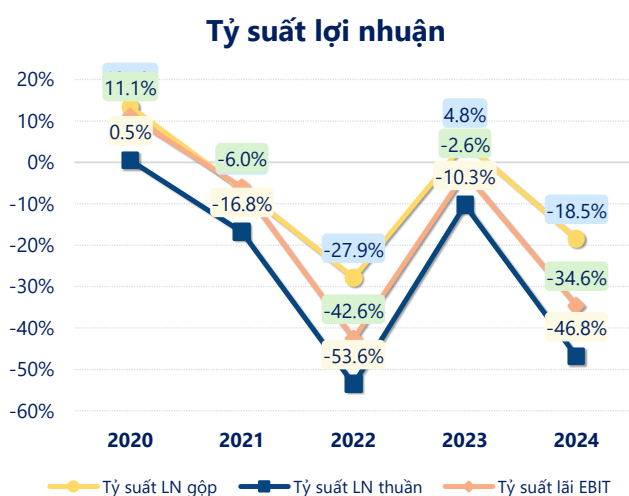
Sự sụt giảm về doanh thu cùng với lợi nhuận âm, dẫn đến **ROE** bằng 142% là dấu hiệu cảnh báo của tình hình kinh doanh đang xấu đi.



Lợi nhuận thuần từ hoạt động kinh doanh của **VPA** năm **2024 giảm đi 34.98** tỷ so với năm trước, ghi nhận khoản lỗ 50.42 tỷ đồng. Đây là khoản **lỗ từ hoạt động kinh doanh lớn nhất 5 năm qua**. Cho thấy dấu hiệu tiêu cực trong hoạt động kinh doanh của công ty trong những năm gần đây.

Chi phí lãi vay tăng lên so với năm trước, ở mức **12.87** tỷ đồng. Nhưng **chi phí bán hàng và quản lý doanh nghiệp giảm** xuống còn **3.91** tỷ đồng. Bên cạnh đó, **chi phí khác bằng 0.17** tỷ đồng, **giảm xuống** so với năm trước.

ROE của VPA năm 2024 **giảm** so với năm trước còn **142%**, tuy nhiên vẫn **cao hơn mức bình quân** trong vòng 5 năm gần đây.



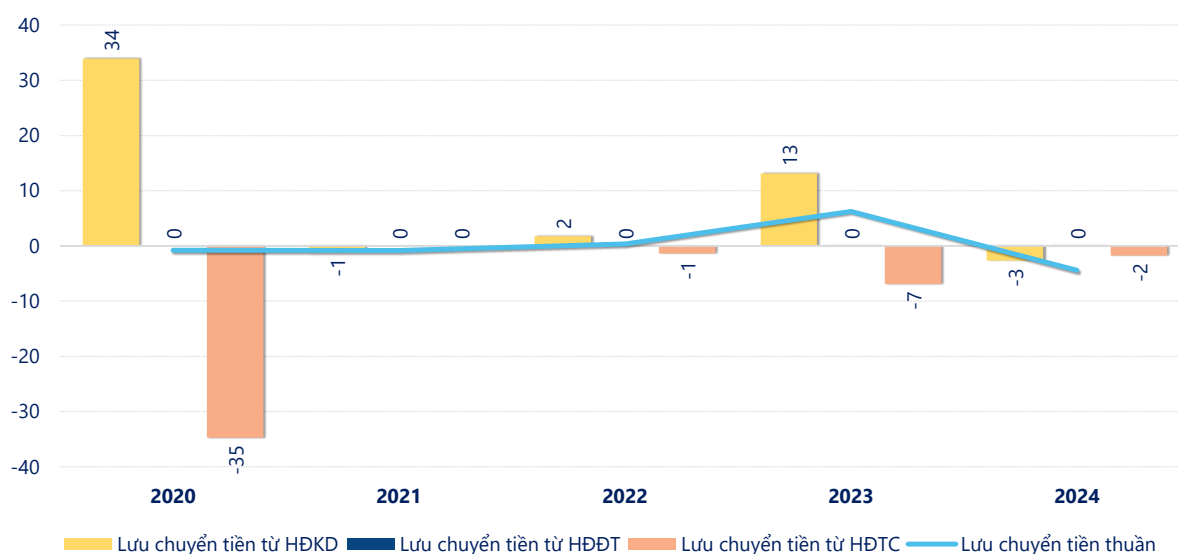
KẾT QUẢ KINH DOANH

(tỷ VNĐ)

	2020	2021	2022	2023	2024
Doanh thu thuần	127	113	90.4	150	108
Giá vốn hàng bán	110	121	116	143	128
Lợi nhuận gộp	17.0	-7.42	-25.2	7.13	-19.9
Doanh thu HĐTC	7.30	4.54	4.48	1.71	9.68
Chi phí TC	19.8	12.5	24.1	19.9	36.3
Chi phí lãi vay	13.6	12.1	9.97	9.37	12.9
LN trong công ty LKLD	0	0	0	0	0
Chi phí bán hàng	0	0	0	0	0
Chi phí QLDN	3.88	3.62	3.59	4.33	3.91
LN thuần từ HĐKD	0.63	-19.0	-48.4	-15.4	-50.4
Lợi nhuận khác	-0.07	0.09	-0.07	2.22	0.27
LN trước thuế	0.56	-18.9	-48.5	-13.2	-50.1
Lợi nhuận sau thuế	0.56	-18.9	-48.5	-13.2	-50.1
LNST của CĐ cty mẹ	0.56	-18.9	-48.5	-13.2	-50.1

tỷ VNĐ

Lưu chuyển tiền



Lưu chuyển tiền thuần năm 2024 của VPA bằng **-4.42** tỷ đồng, **giảm** so với năm 2023 (6.24 tỷ đồng). Trong đó, lưu chuyển tiền từ **hoạt động kinh doanh** bằng **-2.68** tỷ đồng, từ **hoạt động đầu tư** là **0.00** tỷ đồng và từ **hoạt động tài chính** là **-1.74** tỷ đồng.