

## KẾT QUẢ KINH DOANH

Ngày	2,800 VNĐ		
31/12/2024			
Thay đổi	1 tháng	3 tháng	6 tháng
	0%	-6.7%	-

DT thuần	2024	496	YoY ▲ 58.0 ▲ 13.3%
		tỷ VNĐ	

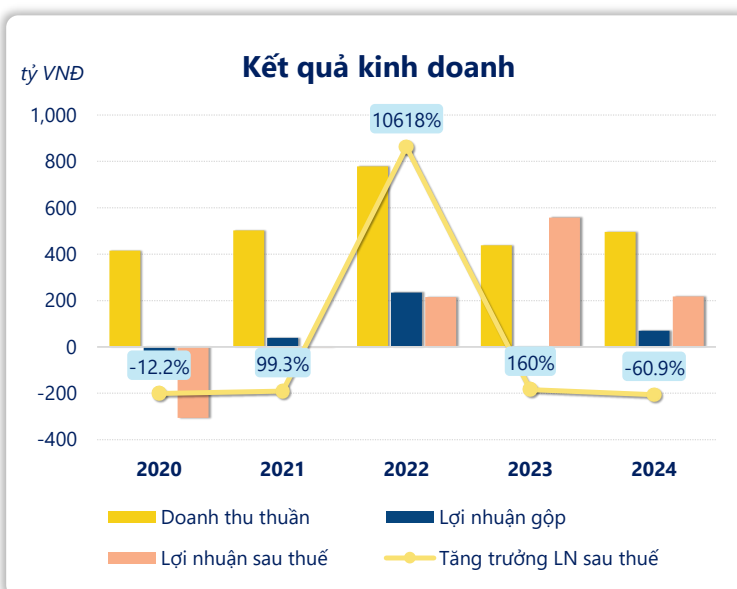
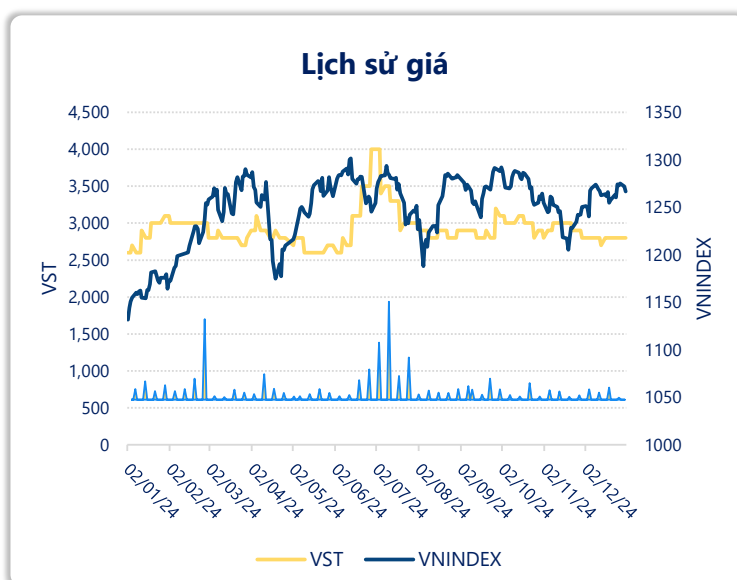
LN gộp	2024	69.4	YoY ▲ 77.5 ▲ 954%
		tỷ VNĐ	

LN thuần	2024	-0.64	YoY ▲ 87.2 ▲ 99.3%
		tỷ VNĐ	

LN sau thuế	2024	218	YoY ▼ 340 ▼ 60.9%
		tỷ VNĐ	

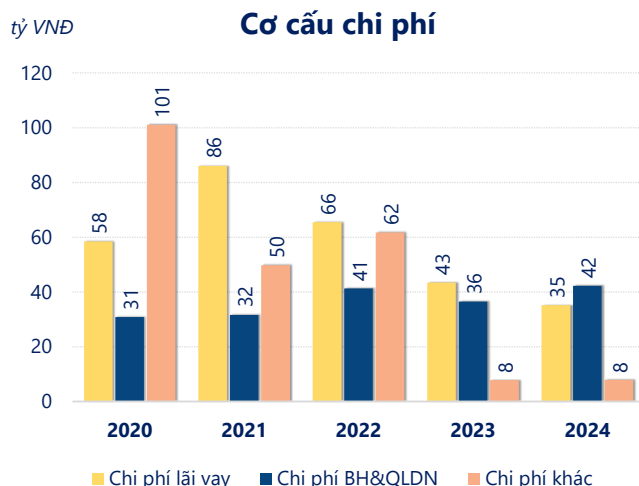
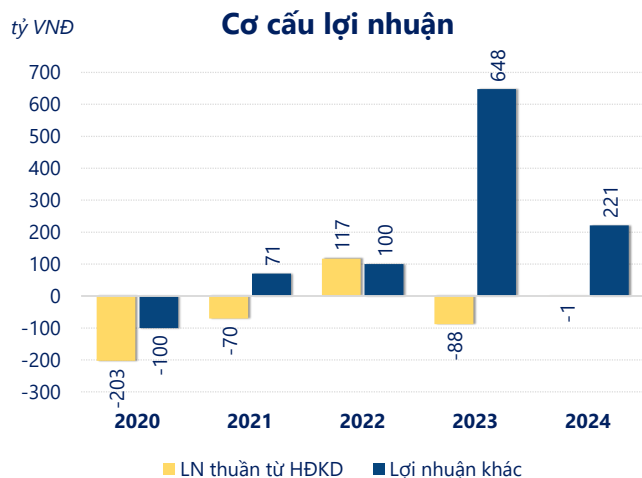
ROE	2024	-27.7%	+/- YoY ▲ 18.7%
-----	------	--------	--------------------

ROA	2024	52.1%	+/- YoY ▼ 55.9%
-----	------	-------	--------------------



Kết quả kinh doanh **VST** năm **2024**, doanh thu thuần **tăng mạnh 13.3%** đạt **496.0** tỷ đồng, lợi nhuận sau thuế **giảm mạnh 60.9%** chỉ còn **217.9** tỷ đồng.

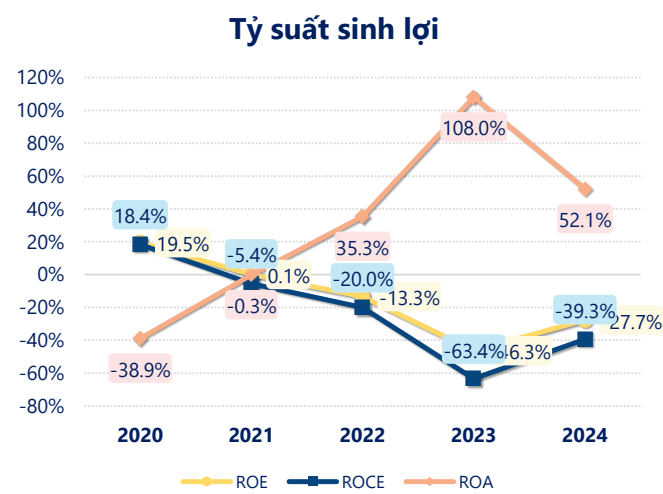
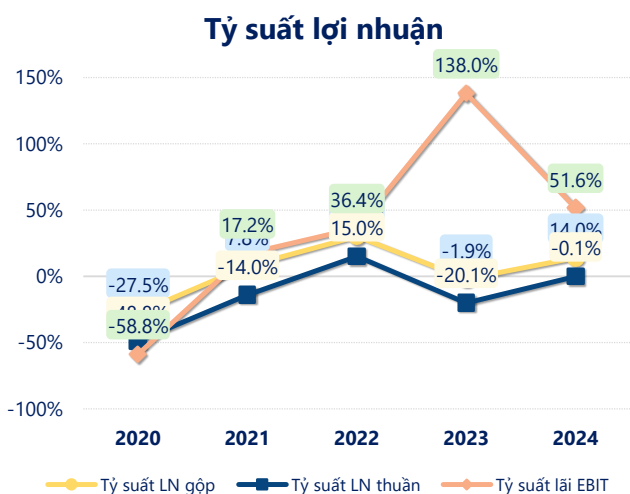
**ROE** bằng **-27.7%** cho thấy công ty đang gặp vấn đề về hiệu quả hoạt động, có thể do vấn đề quản lý vốn, chi phí hoạt động tăng cao hoặc cơ cấu vốn không hiệu quả.



**Lợi nhuận thuần từ hoạt động kinh doanh** của **VST** năm **2024 tăng lên 87.21** tỷ so với năm trước, nhưng vẫn lỗ 0.64 tỷ đồng. Khoản lỗ lớn nhất từ hoạt động kinh doanh trong 5 năm trở lại đây ghi nhận vào năm **2020** là 202.8 tỷ đồng. Cho thấy dấu hiệu tiêu cực trong hoạt động kinh doanh của công ty trong những năm gần đây.

**Chi phí lãi vay giảm xuống** so với năm trước, còn **35.18** tỷ đồng. Nhưng **chi phí bán hàng và quản lý doanh nghiệp tăng lên**, ở mức **42.29** tỷ đồng. Bên cạnh đó, **chi phí khác bằng 7.86** tỷ đồng, **tăng lên** so với năm trước.

**ROE** của VST năm 2024 **tăng trưởng** so với năm trước đạt giá trị bằng **-27.7%**, tuy nhiên vẫn **thấp hơn mức bình quân** trong vòng 5 năm gần đây.



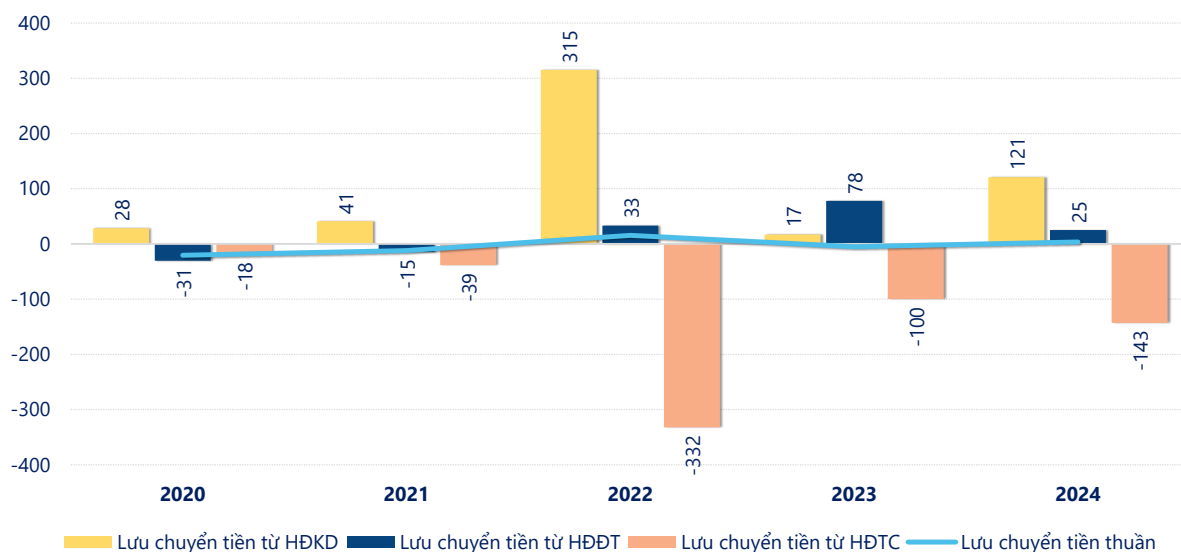
## KẾT QUẢ KINH DOANH

(tỷ VNĐ)

	2020	2021	2022	2023	2024
<b>Doanh thu thuần</b>	<b>415</b>	<b>502</b>	<b>778</b>	<b>438</b>	<b>496</b>
Giá vốn hàng bán	530	463	544	446	427
<b>Lợi nhuận gộp</b>	<b>-114</b>	<b>39.2</b>	<b>234</b>	<b>-8.12</b>	<b>69.4</b>
Doanh thu HĐTC	4.02	10.7	18.1	7.18	11.2
Chi phí TC	61.0	88.3	94.1	50.4	38.9
<b>Chi phí lãi vay</b>	<b>58.4</b>	<b>86.0</b>	<b>65.5</b>	<b>43.5</b>	<b>35.2</b>
LN trong công ty LKLD	-0.61	-0.17	0	0	0
Chi phí bán hàng	2.37	6.87	12.3	5.59	6.12
Chi phí QLDN	28.5	24.8	28.9	30.9	36.2
<b>LN thuần từ HĐKD</b>	<b>-203</b>	<b>-70.3</b>	<b>117</b>	<b>-87.8</b>	<b>-0.64</b>
Lợi nhuận khác	-100	70.6	100	648	221
<b>LN trước thuế</b>	<b>-303</b>	<b>0.26</b>	<b>217</b>	<b>560</b>	<b>221</b>
<b>Lợi nhuận sau thuế</b>	<b>-306</b>	<b>-2.04</b>	<b>215</b>	<b>558</b>	<b>218</b>
<b>LNST của CĐ cty mẹ</b>	<b>-306</b>	<b>-2.04</b>	<b>215</b>	<b>558</b>	<b>218</b>

tỷ VNĐ

## Lưu chuyển tiền



**Lưu chuyển tiền thuần** năm 2024 của VST bằng **3.29** tỷ đồng, **tăng** so với năm 2023 (-5.14 tỷ đồng). Trong đó, lưu chuyển tiền từ **hoạt động kinh doanh** bằng **121.0** tỷ đồng, từ **hoạt động đầu tư** là **25.13** tỷ đồng và từ **hoạt động tài chính** là **-142.8** tỷ đồng.