

KẾT QUẢ KINH DOANH

Ngày	3,600 VNĐ		
31/12/2024			
Thay đổi	1 tháng	3 tháng	6 tháng
	0%	0%	0%

DT thuần	2024		
	243	YoY ▼ 97.0 ▼ 28.5%	
	tỷ VNĐ		

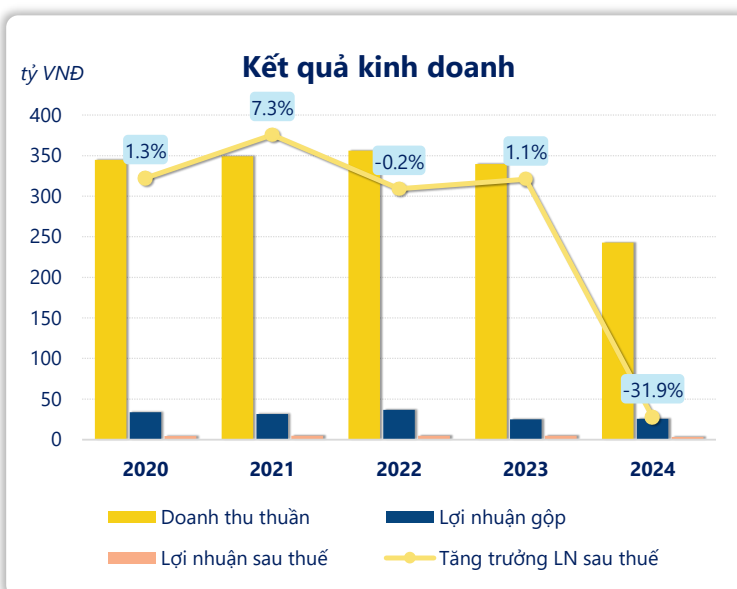
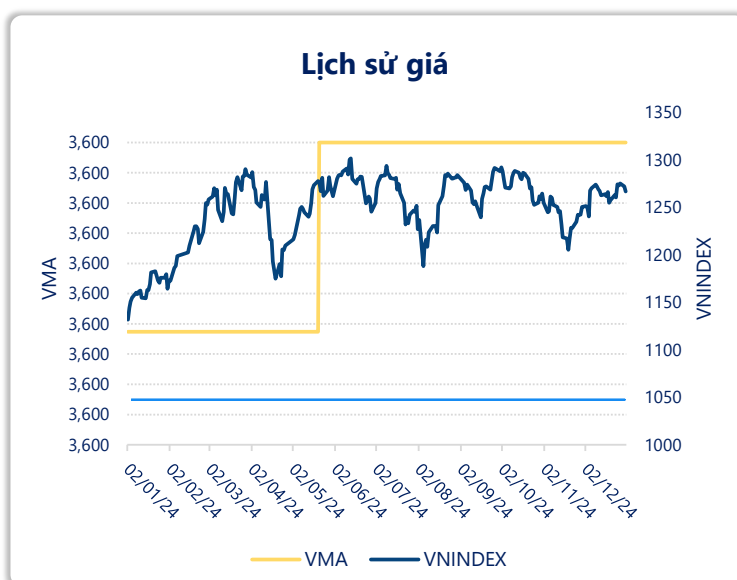
LN gộp	2024		
	25.7	YoY ▲ 0.60 ▲ 2.4%	
	tỷ VNĐ		

LN thuần	2024		
	4.33	YoY ▼ 1.49 ▼ 25.7%	
	tỷ VNĐ		

LN sau thuế	2024		
	3.23	YoY ▼ 1.51 ▼ 31.9%	
	tỷ VNĐ		

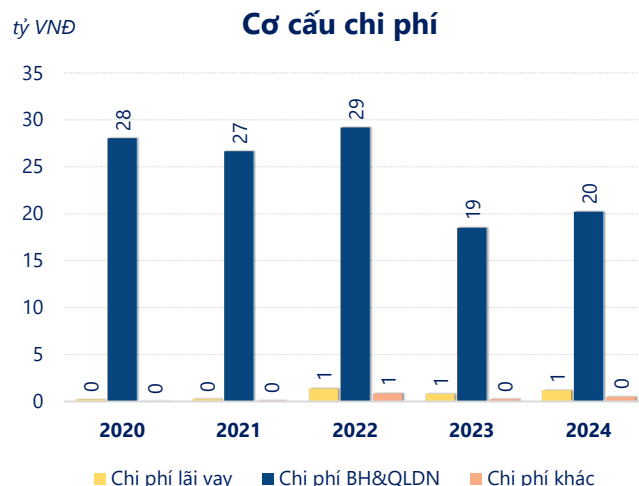
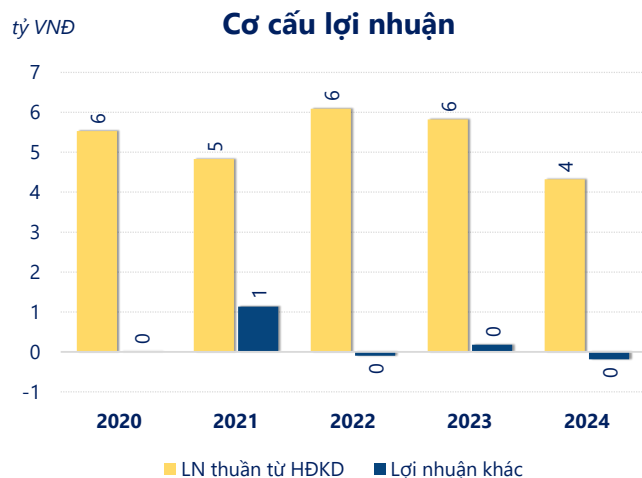
ROE	2024		
	9.4%	+/- YoY ▼ 4.1%	

ROA	2024		
	1.8%	+/- YoY ▼ 0.5%	



Năm **2024**, **VMA** ghi nhận doanh thu thuần **242.8** tỷ đồng và lợi nhuận sau thuế **3.23** tỷ đồng, lần lượt **giảm 28.5%** và **giảm 31.9%** so với năm trước.

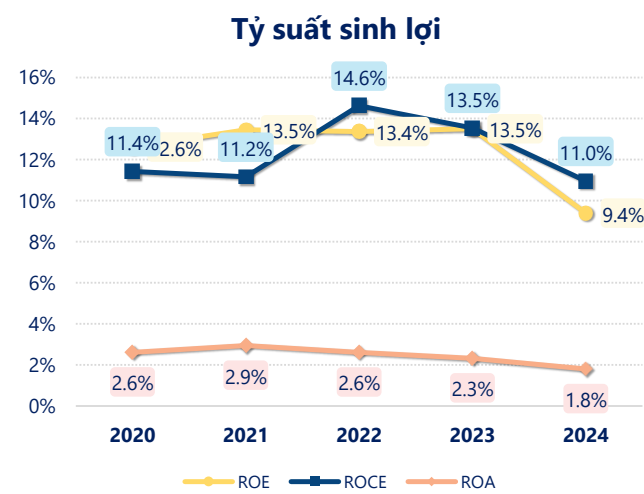
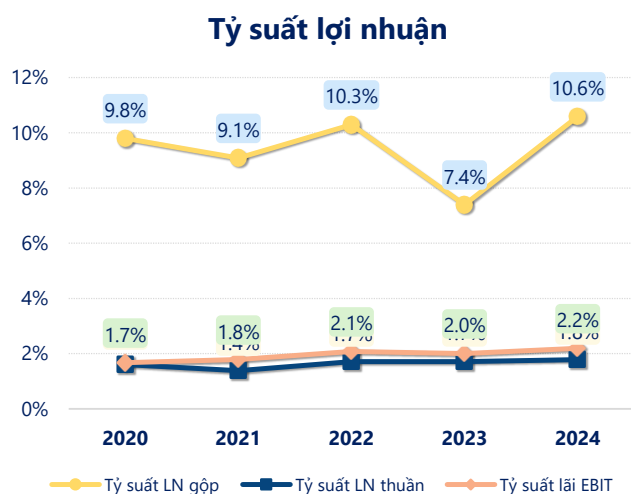
Sự sụt giảm về doanh thu và lợi nhuận cùng với **ROE** ở mức **9.40%**. Cho thấy công ty đang gặp khó khăn trong việc duy trì và tăng trưởng lợi nhuận. Cần tối ưu hóa hoạt động và quản lý vốn hiệu quả.



Năm **2024**, VMA có **lợi nhuận thuần từ hoạt động kinh doanh** đạt **4.33** tỷ đồng, **giảm đi 1.49** tỷ so với năm trước. Và thấp hơn mức bình quân lợi nhuận thuần 5 năm (5.32 tỷ đồng) là 0.99 tỷ đồng. Cho thấy xu hướng không tích cực từ hoạt động kinh doanh, cần điều chỉnh chiến lược để hoạt động kinh doanh phục hồi.

Chi phí lãi vay tăng lên so với năm trước, ở mức **1.18** tỷ đồng. Cùng với đó **chi phí bán hàng và quản lý doanh nghiệp** cũng **tăng lên**, ở mức **20.21** tỷ đồng. Bên cạnh đó, **chi phí khác** bằng **0.49** tỷ đồng, **tăng lên** so với năm trước.

ROE của VMA năm 2024 **giảm** so với năm trước còn **9.40%**, đây là mức ROE **thấp nhất** trong vòng 5 năm gần đây.



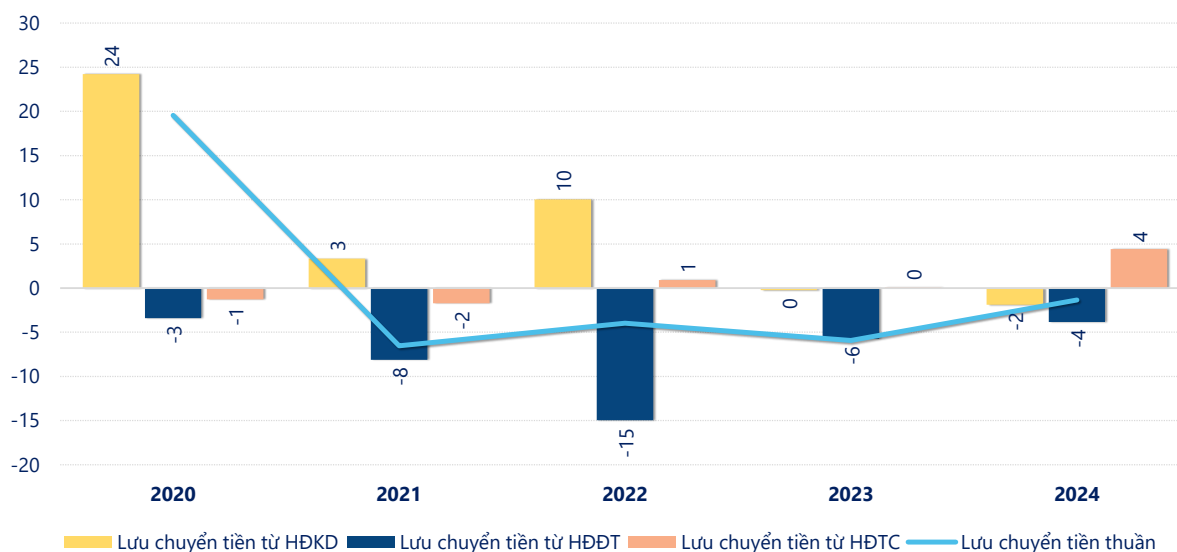
KẾT QUẢ KINH DOANH

(tỷ VNĐ)

	2020	2021	2022	2023	2024
Doanh thu thuần	345	349	356	340	243
Giá vốn hàng bán	311	317	319	315	217
Lợi nhuận gộp	33.8	31.7	36.7	25.1	25.7
Doanh thu HĐTC	0.01	0.01	0.01	0.01	0.01
Chi phí TC	0.22	0.26	1.40	0.80	1.18
Chi phí lãi vay	0.22	0.26	1.40	0.80	1.18
LN trong công ty LKLD	0	0	0	0	0
Chi phí bán hàng	0.63	2.68	2.56	-2.52	-1.55
Chi phí QLDN	27.4	24.0	26.6	21.0	21.8
LN thuần từ HĐKD	5.53	4.83	6.09	5.82	4.33
Lợi nhuận khác	0.02	1.13	-0.09	0.18	-0.19
LN trước thuế	5.55	5.96	6.00	6.00	4.14
Lợi nhuận sau thuế	4.38	4.70	4.69	4.74	3.23
LNST của CĐ cty mẹ	4.38	4.70	4.69	4.74	3.23

tỷ VNĐ

Lưu chuyển tiền



Lưu chuyển tiền thuần năm 2024 của VMA bằng **-1.34** tỷ đồng, **tăng** so với năm 2023 (-5.91 tỷ đồng). Trong đó, lưu chuyển tiền từ **hoạt động kinh doanh** bằng **-1.90** tỷ đồng, từ **hoạt động đầu tư** là **-3.84** tỷ đồng và từ **hoạt động tài chính** là **4.40** tỷ đồng.