

## BÁO CÁO VĨ MÔ THÁNG 10 NĂM 2013

### CPI cả nước tháng 10/2013 tăng 0.49%.

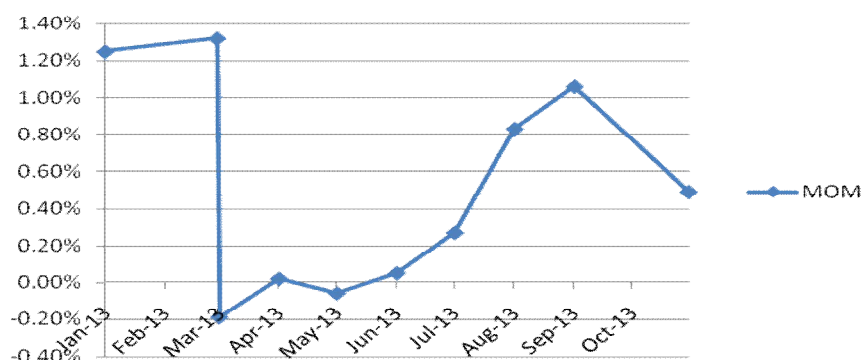
Theo công bố của Tổng cục Thống kê, chỉ số CPI của cả nước tháng 10/2013 đã tăng thêm 0.49% so với tháng 9/2013, đưa tỷ lệ tăng CPI so với tháng 12/2012 lên con số 5.14% và tăng 5.92% so với cùng kỳ năm trước. Vậy là sau 2 tháng CPI tăng đột biến (tháng 8 tăng 0.83% và tháng 9 tăng 1.06%), CPI tháng 10 đã ổn định trở lại.

So với tháng 9/2013, có 9/11 nhóm hàng hóa, dịch vụ có mức tăng, nhưng không có nhóm nào vượt quá 1%. Tăng mạnh nhất là nhóm hàng ăn và dịch vụ ăn uống với 0.86%. Lý giải nguyên nhân tăng giá của nhóm này, ông Nguyễn Đức Thắng, Vụ trưởng Vụ Thống kê giá (Tổng cục Thống kê) cho rằng, do ảnh hưởng của mưa bão nên thời gian qua, sự lưu thông của nguồn thực phẩm gặp khó khăn, có thời điểm bị tắc nghẽn, khiến giá nông sản, thực phẩm ở nhiều vùng tăng cao.

Nằm trong danh sách tăng giá cao là nhóm dịch vụ giáo dục với tỷ lệ tăng 0.55% so với tháng 9/2013. Tiếp đến là nhóm nhà ở và vật liệu xây dựng (bao gồm tiền thuê nhà, điện, nước, chất đốt và vật liệu xây dựng) cũng tăng 0.50%.

Như vậy CPI tháng 10 đã dần ổn định, tạo cơ sở để chính phủ tiếp tục thực hiện các chính sách nhằm phục hồi nền kinh tế. Dự báo CPI tháng 11 tới sẽ không biến động mạnh và giao động ở mức 0.4% - 0.6%.

Chỉ số giá tiêu dùng CPI



Nguồn: Gso.vn

### Giá vàng giảm 300,000 đồng/lượng trong tháng 10.

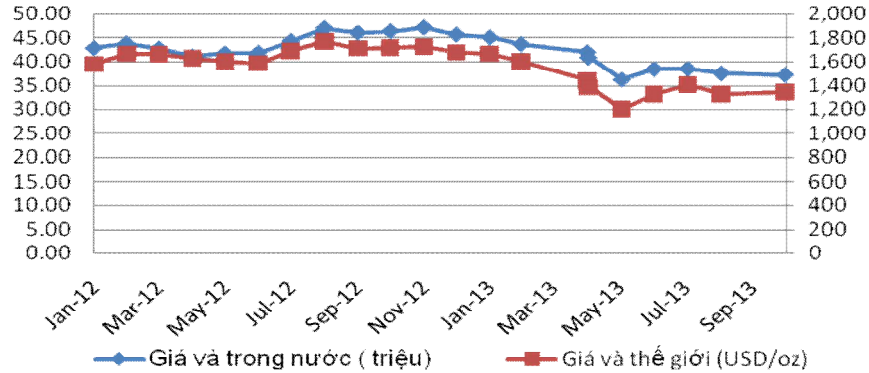
Phiên giao dịch 30/10, giá vàng SJC giao dịch quanh ngưỡng 37.27 triệu đồng mỗi lượng, sau một tháng giao dịch, thương hiệu này giảm từ 300,000-330,000 đồng/lượng. Cũng trong tháng 10, chênh lệch giá mua/giá bán của thương hiệu SJC được thu hẹp đáng kể, dao động trong khoảng từ 60,000-100,000 đồng/lượng (giảm từ 100,000-150,000 đồng/lượng so với mức đỉnh của tháng 9).

Sau 7 tháng tổ chức đấu thầu, Ngân hàng nhà nước đã cung ứng ra thị trường 1,681,500 lượng trên tổng số 1,792,000 lượng chào thầu. Số lượng vàng chào thầu cũng giảm dần, từ 24,000 lượng vàng vào thời điểm 28/3 xuống còn 15,000 lượng vàng từ đầu tháng Mười.

Trên thế giới, giá vàng đang giảm trở lại sau khi chạm ngưỡng cao nhất trong vòng 5 tuần trở lại đây. Hiện giá vàng giao ngay trên Kitco đang giao dịch quanh ngưỡng 1,345 USD/ounce, tính từ thời điểm mở cửa đầu tháng 10, từ ngưỡng 1,325 USD/ounce, giá vàng thế giới sau một tháng giao dịch tăng 18 USD/ounce. Tuy nhiên sau khi quy đổi, giá vàng thế giới vẫn thấp hơn thương hiệu SJC trong nước gần 3 triệu đồng/lượng.



### Diễn biến giá vàng qua các tháng



Nguồn: PNS tổng hợp

#### Tỷ giá ổn định trong tháng 10.

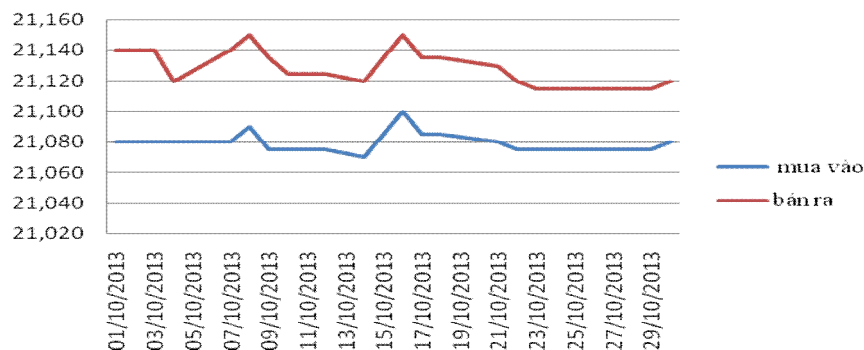
Trên thị trường ngoại tệ trong nước, tỷ giá bình quân liên ngân hàng áp dụng cho ngày 30/10 là 21,036 đồng/USD. Trên tỷ giá áp dụng cho các ngân hàng thương mại là 21,246 đồng/USD, không đổi hơn ba tháng qua.

Sáng nay, giá bán USD tại các ngân hàng thương mại lớn cao nhất là 21,120 đồng/USD còn giá mua dao động từ 21,070-21,080 đồng/USD.

Cụ thể, ngân hàng Vietcombank và BIDV cùng niêm yết giá mua vào là 21,080 đồng/USD còn chiều bán ra là 21,120 đồng/USD.

Nhìn chung, tỷ giá tháng 10 tương đối ổn định, giữa tháng có vài biến động tăng nhẹ nhưng nhanh chóng hạ nhiệt và sụt giảm nhẹ trong tuần cuối tháng. UBGSTCQG dự báo “Thị trường ngoại hối và tỷ giá hối đoái nhiều khả năng sẽ tiếp tục duy trì được sự ổn định trong những tháng cuối năm 2013”

#### Giao động tỷ giá tháng 10 (đồng/USD)



Nguồn: Vietcombank

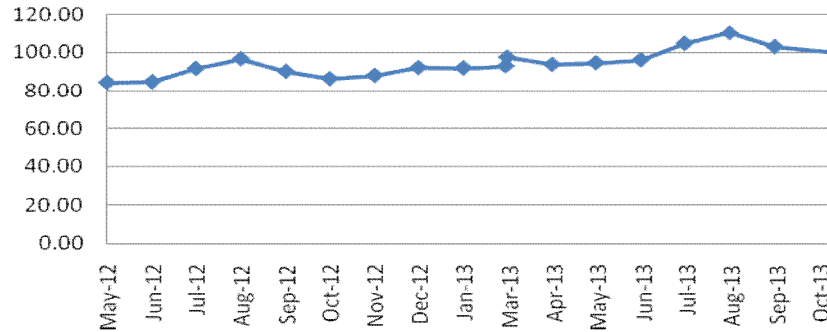
#### Giá dầu giảm 4.3% trong tháng 10.

Kết thúc phiên giao dịch ngày 29/10, giá dầu thô ngọt, nhẹ giao tháng 12 trên sàn hàng hóa New York giảm 48 cent, tương ứng với mức giảm 0.5%, xuống còn 98.20 USD mỗi thùng. Trong tháng 10, giá dầu thô đã giảm 4.3% so với giá dầu cuối tháng 9.

Nguyên nhân chính dẫn đến giá dầu sụt giảm là do chỉ báo về niềm tin tiêu dùng Mỹ tháng này giảm mạnh do tác động từ việc chính quyền liên bang bị ngừng hoạt động. Chỉ báo về niềm tin tiêu dùng giảm mạnh sẽ có tác động mạnh tới các đánh giá về triển vọng tiêu thụ năng lượng của thị trường. Bên cạnh đó, dự báo lượng cung dầu của Mỹ tăng cũng góp phần làm cho giá dầu giảm trong tháng này.



### Diễn biến giá dầu qua các tháng (USD/thùng)



Nguồn: PNS tổng hợp

#### 10 tháng, kim ngạch xuất khẩu của cả nước ước đạt gần 108 tỷ USD, tăng 15.2% so với cùng kỳ.

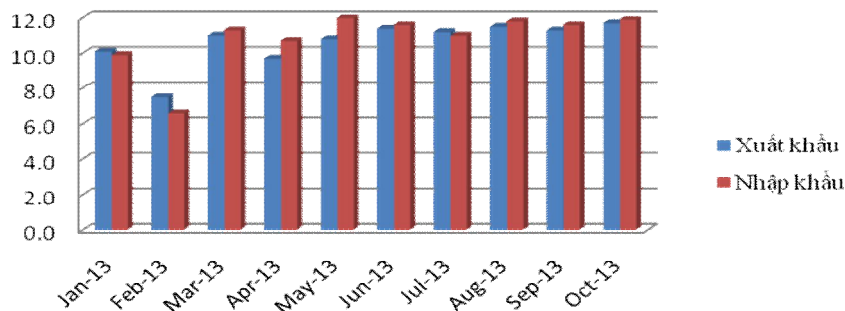
Kim ngạch hàng hóa xuất khẩu tháng 10/2013 ước tính đạt 11.7 tỷ USD, tăng 4.6% so với tháng trước và tăng 13.4% so với cùng kỳ năm 2012. Kim ngạch hàng hóa xuất khẩu 10 tháng ước tính đạt 108 tỷ USD, tăng 15.2% so với cùng kỳ năm trước, bao gồm: Khu vực kinh tế trong nước đạt 35.9 tỷ USD, tăng 3%; khu vực có vốn đầu tư nước ngoài (kể cả dầu thô) đạt 72.1 tỷ USD, tăng 22.3%. Kim ngạch hàng hóa xuất khẩu 10 tháng tăng cao chủ yếu ở khu vực có vốn đầu tư nước ngoài với các mặt hàng như: Điện tử, máy tính và linh kiện; điện thoại các loại và linh kiện, hàng dệt may...

Kim ngạch hàng hóa nhập khẩu tháng 10/2013 ước tính đạt 11.9 tỷ USD, tăng 5.6% so với tháng trước và tăng 17.6% so với cùng kỳ năm trước. Kim ngạch hàng hóa nhập khẩu 10 tháng đạt 108.2 tỷ USD, tăng 15.2% so với cùng kỳ năm 2012, bao gồm: Khu vực kinh tế trong nước đạt 46.2 tỷ USD, tăng 3.5%; khu vực có vốn đầu tư nước ngoài đạt 62 tỷ USD, tăng 25.7%.

Trong 10 tháng qua, một số mặt hàng có kim ngạch nhập khẩu tăng cao so với cùng kỳ năm trước là: Điện tử máy tính và linh kiện đạt 15 tỷ USD, tăng 40.2%; vải đạt 6.8 tỷ USD, tăng 18.2%; chất dẻo đạt 4.8 tỷ USD, tăng 18.9%; nguyên phụ liệu dệt may, giày, dép đạt 3.1 tỷ USD, tăng 17.7%; thức ăn gia súc và nguyên phụ liệu đạt 2.7 tỷ USD, tăng 36.6%.

Như vậy, tháng 10 nhập siêu ước tính 200 triệu USD. Tính chung 10 tháng, nhập siêu 187 triệu USD, bằng 0.2% tổng kim ngạch hàng hóa xuất khẩu, trong đó khu vực kinh tế trong nước nhập siêu 10.3 tỷ USD; khu vực có vốn đầu tư nước ngoài xuất siêu 10.1 tỷ USD.

### Cán cân thương mại 10 tháng năm 2013 (đơn vị: tỷ USD)



Nguồn: Gso.vn

**Tháng 10: Chỉ số sản xuất công nghiệp tăng 5.9%. Chỉ số tồn kho tại thời điểm 1/10/2013 toàn ngành công nghiệp chế biến, chế tạo tăng 9.7% so với cùng thời điểm năm 2012.**



Theo Tổng cục Thống kê, chỉ số sản xuất toàn ngành công nghiệp (IIP) tháng 10 ước tính tăng 5.9% và IIP cả mười tháng tăng 5.4% so với cùng kỳ năm trước.

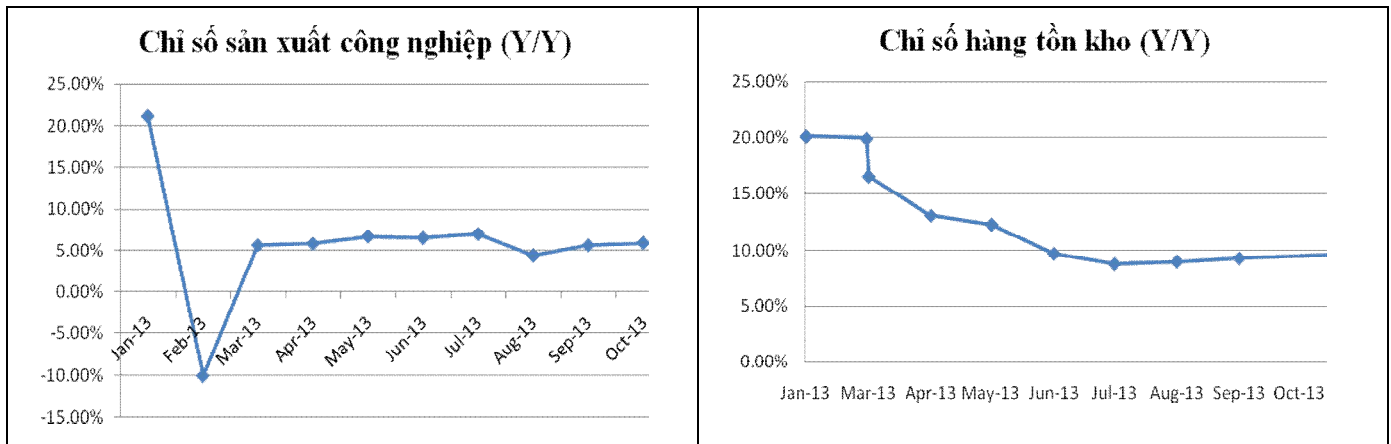
Cụ thể, ngành công nghiệp chế biến, chế tạo tăng 8.2%, sản xuất và phân phối điện tăng 9%, cung cấp nước, xử lý rác thải, nước thải tăng 11.6%, song ngành khai khoáng lại giảm 2.8%.

Một số ngành công nghiệp có chỉ số sản xuất tăng cao trong 10 tháng so với cùng kỳ năm trước là: Dệt tăng 19.9%; sản xuất da và các sản phẩm có liên quan tăng 16.3%; sản xuất sản phẩm từ kim loại đúc sẵn (trừ máy móc thiết bị) tăng 13.7%; sản xuất xe có động cơ tăng 12.9%; sản xuất trang phục tăng 11.3%...

Về chỉ số IIP mười tháng của các địa phương cho thấy, Quảng Ngãi tăng rất mạnh 21.1%, kế đến là Vĩnh Phúc tăng 17%, Đà Nẵng có mức tăng 10.4%, Hải Dương tăng 8.1%; Cần Thơ, Đồng Nai tăng và Bình Dương cùng tăng 7.6%; Thành phố Hồ Chí Minh tăng 5.9%, Hà Nội tăng 4.4%.

Chỉ số tồn kho tại thời điểm 1/10/2013 toàn ngành công nghiệp chế biến, chế tạo tăng 9.7% so với cùng thời điểm năm 2012; trong đó một số ngành có chỉ số tồn kho tăng cao, cụ thể là ngành sản xuất đồ uống tăng 166%, sản xuất thuốc, hóa dược và dược liệu tăng 55%, sản xuất giấy và sản phẩm từ giấy tăng 38%...

Tuy nhiên, Tổng cục Thống kê cũng nhấn mạnh, hiện một số ngành đã có chỉ số tồn kho giảm như sản xuất sản phẩm từ kim loại đúc sẵn (trừ máy móc, thiết bị) giảm gần 7%, sản xuất sản phẩm từ khoáng phi kim loại khác giảm 14%, sản xuất xe có động cơ giảm 42%.



Nguồn: Gso.vn

**Thu hút vốn FDI trong 10 tháng đạt 19.2 tỷ USD, tăng 65.5% so với cùng kỳ năm 2012. Con số này vượt xa mục tiêu đặt ra cho cả năm là 13-14 tỷ USD.**

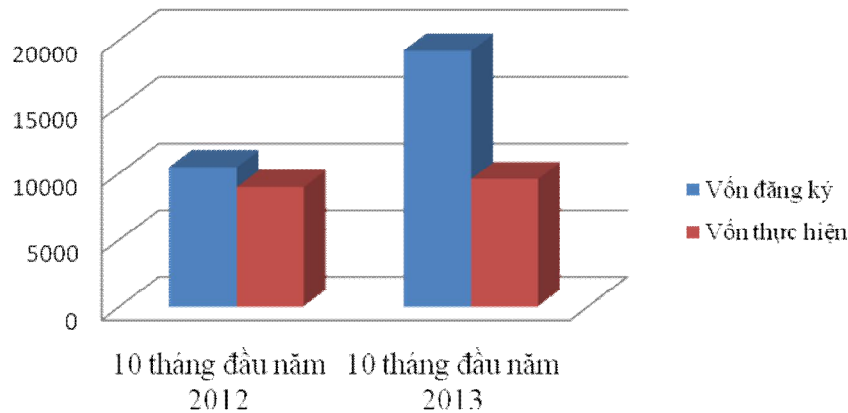
Theo Cục Đầu tư nước ngoài (Bộ Kế hoạch và Đầu tư), tính đến ngày 20-10, cả nước có 1,050 dự án đầu tư trực tiếp nước ngoài (FDI) mới được cấp giấy chứng nhận đầu tư với tổng vốn đăng ký là 13.07 tỷ USD, tăng 79% so với cùng kỳ năm 2012 và 393 lượt dự án FDI đăng ký tăng vốn đầu tư với tổng vốn đăng ký tăng thêm hơn 6.1 tỷ USD, tăng 42.5% so với cùng kỳ năm 2012. Tính chung 10 tháng qua, tổng vốn FDI đăng ký cấp mới và tăng thêm hơn 19.23 tỷ USD, tăng 65.5% so với cùng kỳ năm 2012. Vốn đầu tư trực tiếp nước ngoài thực hiện 10 tháng năm 2013 ước tính đạt 9.6 tỷ USD, tăng 6.4% so với cùng kỳ năm 2012.

Trong 10 tháng qua, nhà đầu tư nước ngoài đã đầu tư vào 18 ngành lĩnh vực, trong đó lĩnh vực công nghiệp chế biến, chế tạo là lĩnh vực thu hút được nhiều sự quan tâm của nhà đầu tư nước ngoài với 494 dự án đầu tư đăng ký mới, tổng số vốn cấp mới và tăng thêm là 14.92 tỷ USD, chiếm 77.6% tổng vốn đầu tư đăng ký. Lĩnh vực sản xuất, phân phối điện, khí, nước, điều hòa đứng thứ hai với tổng vốn đầu tư đăng ký cấp mới và tăng thêm là 2.03 tỷ USD, chiếm 10.6% tổng vốn đầu tư đăng ký. Đứng thứ 3 là lĩnh vực kinh doanh bất động sản với 16 dự án đầu tư mới, tổng vốn đầu tư đăng ký cấp mới và tăng thêm là 588.23 triệu USD.

Về đối tác đầu tư, hiện Nhật Bản vẫn dẫn đầu với tổng vốn đầu tư đăng ký cấp mới và tăng thêm trong 10 tháng đạt 4.8 tỷ USD, chiếm 25.2% tổng vốn đầu tư đăng ký tại Việt Nam. Đứng thứ hai là Hàn Quốc với tổng vốn đầu tư đăng ký cấp mới và tăng thêm là 4 tỷ USD, chiếm 20.9% tổng vốn đầu tư và Singapore đứng thứ 3 với tổng vốn đầu tư đăng ký cấp mới và tăng thêm là 3.98 tỷ USD, chiếm 20.7% tổng vốn đầu tư đăng ký.



### Đầu tư trực tiếp nước ngoài ( triệu USD)



Nguồn: Gso.vn

### Bội chi ngân sách 10 tháng đạt 146.7 nghìn tỷ đồng.

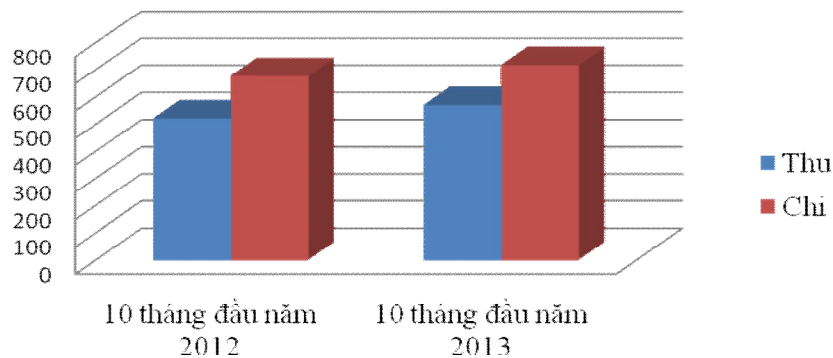
Tổng thu ngân sách Nhà nước từ đầu năm đến 15/10/2013 ước tính đạt 572.1 nghìn tỷ đồng, bằng 70.1% dự toán năm, trong đó thu nội địa 373.4 nghìn tỷ đồng, bằng 68.5%; thu từ dầu thô 85.6 nghìn tỷ đồng, bằng 86.4%; thu cân đối ngân sách từ hoạt động xuất, nhập khẩu 108.5 nghìn tỷ đồng, bằng 65.2%.

Tổng chi ngân sách Nhà nước từ đầu năm đến 15/10/2013 ước tính đạt 718.8 nghìn tỷ đồng, bằng 73.5% dự toán năm, trong đó chi đầu tư phát triển 128.8 nghìn tỷ đồng, bằng 73.6% (riêng chi đầu tư xây dựng cơ bản 124.8 nghìn tỷ đồng, bằng 73.4%); chi phát triển sự nghiệp kinh tế-xã hội, quốc phòng, an ninh, quản lý Nhà nước, Đảng, đoàn thể (bao gồm cả chi thực hiện cải cách tiền lương) ước tính đạt 509.5 nghìn tỷ đồng, bằng 75.5%; chi trả nợ và viện trợ 80.4 nghìn tỷ đồng, bằng 76.6%.

Như vậy, bội chi ngân sách 10 tháng đạt 146.7 nghìn tỷ đồng.

Trong bối cảnh thu ngân sách gặp nhiều khó khăn. Chính phủ báo cáo Quốc hội, tổng thu ngân sách năm 2013 dự kiến giảm gần 64,000 tỷ đồng so với dự toán (tương đương 7.8%). Để đảm bảo nhiệm vụ ngân sách, Bộ Tài chính đã hướng dẫn các Cục Thuế và Chi cục Thuế địa phương tăng cường thực hiện các biện pháp quản lý thu NSNN và việc hoàn thuế giá trị gia tăng hàng xuất khẩu qua biên giới đất liền. Tổng cục Hải quan cũng tăng cường chống buôn lậu trốn thuế, chống hàng giả, hàng nhái, hàng kém chất lượng.

### Thu chi ngân sách nhà nước (đơn vị: nghìn tỷ đồng)



Nguồn: Gso.vn



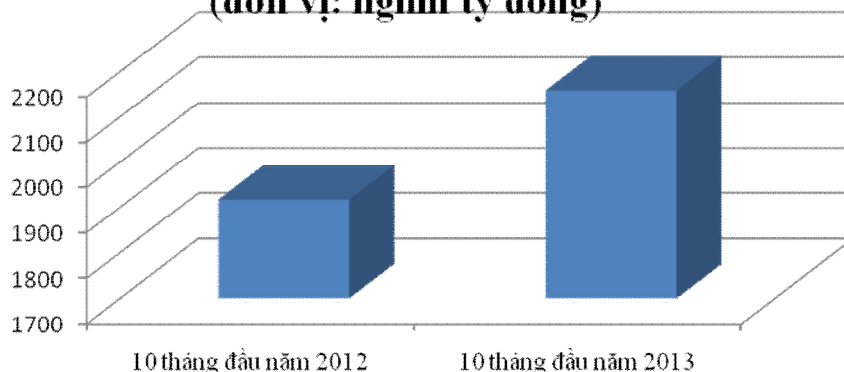
**Tổng mức hàng hóa bán lẻ và doanh thu dịch vụ tiêu dùng tháng 10 đạt 263 nghìn tỷ đồng tăng 16.32% so với tháng trước.**

Tổng mức hàng hóa bán lẻ và doanh thu dịch vụ tiêu dùng tháng 10 đạt 263 nghìn tỷ đồng tăng 16.32% so với tháng trước. Tính chung 10 tháng năm nay ước tính đạt 2,159 nghìn tỷ đồng, tăng 12.6% so với cùng kỳ năm trước, loại trừ yếu tố giá tăng 5.5%.

Trong tổng mức hàng hóa bán lẻ và doanh thu dịch vụ tiêu dùng 10 tháng, kinh doanh thương nghiệp đạt 1,657.8 nghìn tỷ đồng, chiếm 76.8% tổng mức và tăng 12.1%; khách sạn nhà hàng đạt 260.2 nghìn tỷ đồng, chiếm 12.1% và tăng 14.9%; dịch vụ đạt 220.2 nghìn tỷ đồng, chiếm 10.2% và tăng 14.8%; du lịch đạt 20.3 nghìn tỷ đồng, chiếm 0.9% và tăng 3.1%.

Như vậy sức mua của người dân đã cải thiện khá nhiều trong tháng này.

**Bán lẻ hàng hóa và doanh thu dịch vụ tiêu dùng**  
**(đơn vị: nghìn tỷ đồng)**



Nguồn: Gso.vn

## **TIN TỨC KINH TẾ VĨ MÔ TRONG VÀ NGOÀI NƯỚC NỔI BẬT**

### ➤ **Trong nước:**

- Tính đến hết tháng 9/2013, số doanh nghiệp đang hoạt động nhưng số kinh doanh không có lãi lên tới 66% trong tổng số khoảng 450 nghìn doanh nghiệp đang hoạt động.
- Ngành khoáng sản teo tóp lợi nhuận trong quý 3/2013. Tính đến hết ngày 25/10 đã có 15/21 công ty ngành khoáng sản công bố kết quả kinh doanh quý 3/2013 với một gam màu ảm đạm. Theo đó, tổng doanh thu và lợi nhuận toàn ngành có sự suy giảm so với quý liền trước (quý 2/2013) và đặc biệt giảm mạnh so với cùng kỳ (quý 3/2012).
- Thị trường tiền tệ tiếp tục ổn định. Đó là đánh giá của Ủy ban Giám sát Tài chính quốc gia. Cơ quan này cũng cho rằng, vài biến động ngắn hạn trong trung tuần tháng 10 là do tâm lý đón đầu nhu cầu tín dụng tăng vào cuối năm, chỉ mang tính chất mùa vụ.
- VAMC đã chính thức phát hành gần 3,900 tỷ đồng trái phiếu đặc biệt để mua nợ xấu từ 5 ngân hàng (PGBank, SHB, Agribank, NVB, Techcombank, SCB), dự kiến sắp tới cơ quan này sẽ mua tiếp nợ xấu của 3 ngân hàng khác. Danh sách các nhà băng muốn bán nợ xấu cho VAMC tiếp tục dài thêm khi bên lề có một số ngân hàng “đánh tiếng” tham gia.
- Trong báo cáo cập nhật công bố hôm nay, Ngân hàng ANZ dẫn con số ước tính về lượng dự trữ ngoại hối của Việt Nam vào khoảng 32 tỷ USD. Ngân hàng Nhà nước không công bố con số cụ thể nhưng ANZ đưa ra dự báo dựa trên báo cáo của Chính phủ tại Kỳ họp Quốc hội thứ 6, khóa XIII.
- Số lượng tồn kho bất động sản tại hai thành phố lớn nhất cả nước cũng có xu hướng giảm dần. Tại Hà Nội số lượng tồn kho bất động sản của tháng 7/2013 là 14,487 tỷ, đã giảm 2,573 tỷ đồng (15%) so với tháng 6/2013

(17,060 tỷ). Còn ở Tp. HCM số lượng tồn kho của tháng 9/2013 là 21,947 tỷ, đã giảm 4,206 tỷ (16.1%) so với tháng 8/2013.

- Các doanh nghiệp mía đường lại đang nơm nớp lo đường sẽ tiếp tục tồn kho khối lượng lớn những tháng cuối năm do sản lượng mía niên vụ mới dự báo đạt trên 1.6 triệu tấn. Cùng với đó là sự tấn công ồ ạt của đường lậu từ biên giới phía nam tràn vào, và đường nhập khẩu theo hạn ngạch, trong khi cả ngành mía đường vừa trải qua một đợt giải quyết đường tồn kho kỷ lục. Ông Hà Hữu Phái – Đại diện Hiệp hội Mía đường Việt Nam (VSSA) - ngày 29.10 trao đổi với Lao Động: “Ngành đường vừa trải qua đợt tồn kho kỷ lục với trên 500,000 tấn, kéo dài suốt từ tháng 5 trở lại đây”.

➤ **Nước ngoài:**

- Trong một dấu hiệu tiếp tục cho thấy đà phục hồi đang chậm lại của nền kinh tế đầu tàu thế giới, ngày 28/10, Ngân hàng Dự trữ Liên bang Mỹ (Fed) đã công bố báo cáo về sản xuất công nghiệp cho thấy khu vực chế tạo của nền kinh tế Mỹ gần như không tăng trưởng trong tháng 9 vừa qua. Sản lượng khu vực chế tạo của nền kinh tế Mỹ chỉ tăng 0.1% trong tháng 9 sau khi đạt mức tăng 0.5% trong tháng trước đó.
- Hãng AP đưa tin ngày 29/10, tập đoàn Nokia đã thông báo kết quả kinh doanh trong quý 3/2013 cho thấy nhà sản xuất này đã bị lỗ ròng tới 91 triệu euro (125 triệu USD).
- Bồ Đào Nha có thể sớm thoát khỏi suy thoái kinh tế. Phát biểu tại cuộc họp báo trước khi Quốc hội Bồ Đào Nha bắt đầu thảo luận về dự thảo ngân sách năm 2014, ông Paulo Portas - đồng thời là lãnh đạo đảng Nhân Dân, đối tác nhỏ trong liên minh cầm quyền, cho biết các số liệu thống kê mới nhất cho thấy kinh tế Bồ Đào Nha đã phục hồi trở lại với tỷ lệ thất nghiệp liên tục giảm, kim ngạch xuất khẩu tăng, đặc biệt đạt tăng trưởng kinh tế trong hai quý liên tiếp.
- Kinh tế Anh tăng trưởng nhanh nhất hơn 3 năm qua. Số liệu thống kê chính thức công bố ngày 25/10 cho thấy kinh tế Anh đang đạt tốc độ tăng trưởng nhanh nhất kể từ quý 2/2010. Tổng sản phẩm quốc nội (GDP) trong quý 3 năm nay tăng 0.8%, tăng 1.5% so với cùng kỳ năm ngoái.

### **KINH TẾ VĨ MÔ ẢNH HƯỞNG ĐẾN TTCK**

*Tóm tắt một số thông tin vĩ mô tháng 10 ảnh hưởng đến thị trường:*

- *CPI cả nước tháng 10/2013 tăng 0.49%.*
- *Giá vàng giảm 300,000 đồng/ lượng.*
- *Tỷ giá ổn định trong tháng.*
- *Giá dầu giảm 4.3% trong tháng 10.*
- *10 tháng, kim ngạch xuất khẩu của cả nước ước đạt gần 108 tỷ USD, tăng 15.2% so với cùng kỳ.*
- *Tháng 10: Chỉ số sản xuất công nghiệp tăng 5.9%. Chỉ số tồn kho tại thời điểm 1/10/2013 toàn ngành công nghiệp chế biến, chế tạo tăng 9.7% so với cùng thời điểm năm 2012.*
- *Thu hút vốn FDI trong 10 tháng đạt 19.2 tỷ USD, tăng 65.5% so với cùng kỳ năm 2012. Con số này vượt xa mục tiêu đặt ra cho cả năm là 13-14 tỷ USD.*
- *Bội chi ngân sách 10 tháng đạt 146.7 nghìn tỷ đồng.*
- *Tổng mức hàng hóa bán lẻ và doanh thu dịch vụ tiêu dùng tháng 10 đạt 263 nghìn tỷ đồng tăng 16.32% so với tháng trước.*

Chốt phiên ngày 31/10, VN-Index đạt 497.41 điểm tăng 1.05%, HNX-Index 61.64 điểm tăng 1.13% so với phiên cuối tháng 9.

Tính từ đầu tháng 10 đến nay, sắc xanh chiếm ưu thế hơn. Tuy nhiên nhưng phiên cuối tháng thị trường có những đợt điều chỉnh giảm mất ngưỡng kháng cự tâm lý VN index 500 điểm. Theo nhận định của chúng tôi, thị trường sẽ không giảm sâu. Tình hình kinh tế vĩ mô hiện nay khá ổn định bên cạnh đó nhà đầu tư nước ngoài đang có xu hướng trở lại thị trường sẽ tạo đà cho thị trường chứng khoán tiếp tục tăng trong những tháng cuối năm.

**KHUYẾN CÁO:**

Nội dung bản tin này do Công ty Cổ phần Chứng khoán Phương Nam (PNS) cung cấp chỉ mang tính chất tham khảo. Mặc dù mọi thông tin đều được thu thập từ các nguồn tin đáng tin cậy, nhưng PNS không đảm bảo tuyệt đối độ chính xác của thông tin và không chịu trách nhiệm đối với bất kỳ vấn đề nào liên quan đến việc sử dụng bản tin này.

Các ý kiến, dự báo và ước tính chỉ thể hiện quan điểm của người viết tại thời điểm phát hành, báo cáo chỉ nhằm mục đích cung cấp thông tin tham khảo chứ không mang tính chất mời chào mua hay bán và nắm giữ bất cứ cổ phiếu nào.

Báo cáo này là tài sản của Công ty Cổ phần Chứng khoán Phương Nam (PNS). Không ai được phép sao chép, tái sản xuất, phát hành cũng như tái phân phối báo cáo này vì bất cứ mục đích nào nếu không có sự đồng ý của PNS. Xin vui lòng ghi rõ nguồn khi trích dẫn các thông tin trong báo cáo này.

**PNS RESEARCH**

Trưởng phòng	: Tô Bình Quyền	quyen.to@chungkhoanphuongnam.com.vn
Phó phòng	: Đặng Thị Thanh Bình	binh.dang@chungkhoanphuongnam.com.vn
Chuyên viên phân tích	: Huỳnh Thị Diệu Linh	linh.huynh@chungkhoanphuongnam.com.vn

**LIÊN HỆ**

**Phòng Phân tích – Công ty cổ phần chứng khoán Phương Nam**

Địa chỉ: 28 – 30 – 32 Nguyễn Thị Nghĩa, P. Bến Thành, Q.1, Tp.HCM.

Tel: (848) 62556518 – Fax: (848) 62556519

Email: info@chungkhoanphuongnam.com.vn

Website : www. Chungkhoanphuongnam.com.vn