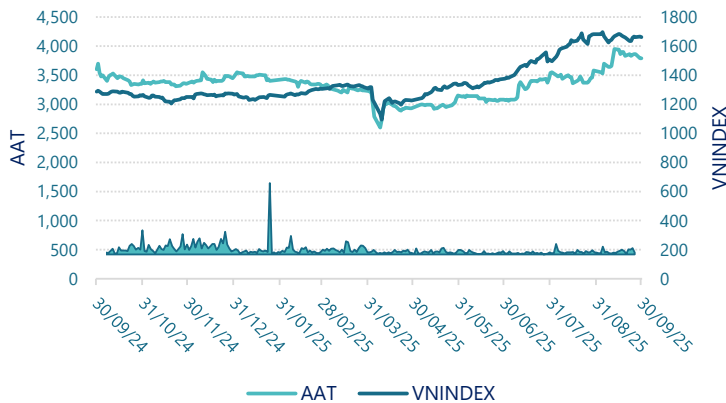




CTCP Tập đoàn Tiên Sơn Thanh Hóa (HSX: AAT)

Lịch sử giá



Thông tin giao dịch 30/09/2025

Giá hiện tại (VNĐ)	3,790
Cao nhất 52 tuần (VNĐ)	3,950
Thấp nhất 52 tuần (VNĐ)	2,600
SL cổ phiếu LH	
KLGD BQ 20 phiên (CP)	91,805
% sở hữu nước ngoài	0.8%
Vốn điều lệ (tỷ VNĐ)	
Vốn hóa (tỷ VNĐ)	
P/E	
EPS	

DT thuần

Q3/25

213

tỷ VNĐ

QoQ: ▲ 34.0 | 19.1%

YoY: ▲ 148 | 226%

LN sau thuế

Q3/25

7.20

tỷ VNĐ

QoQ: ▲ 2.38 | 49.3%

YoY: ▲ 4.82 | 202%

Tỷ suất lãi EBIT

Q3/25

7.5%

+/- YoY: ▼ 4.9%

DT thuần

9T 2025

600

tỷ VNĐ

YoY: ▲ 150 | 33.3%

LN sau thuế

9T 2025

21.5

tỷ VNĐ

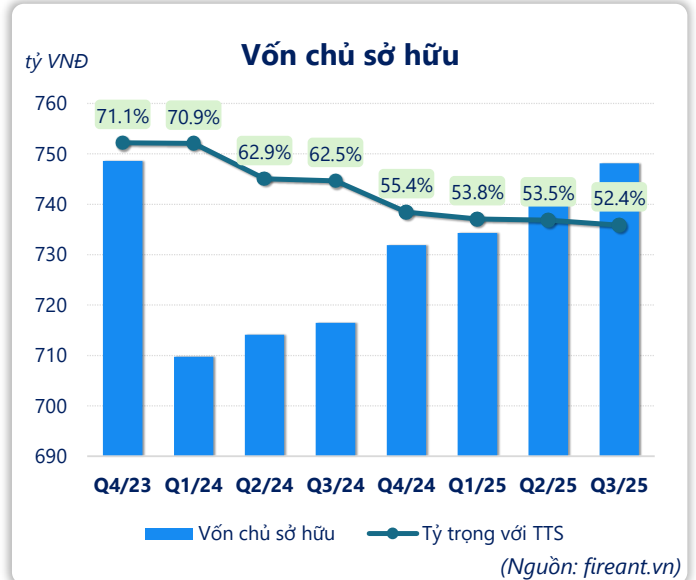
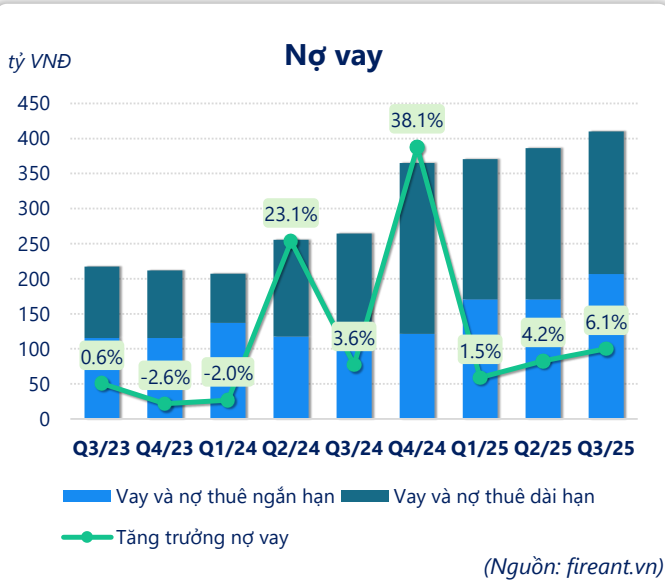
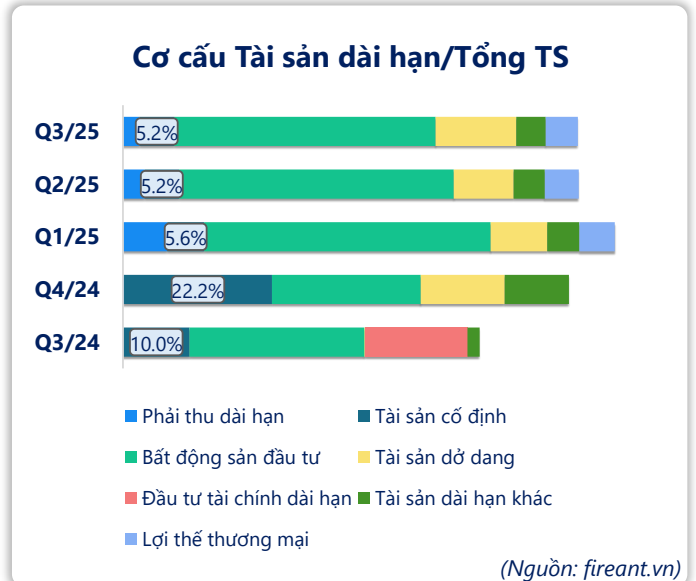
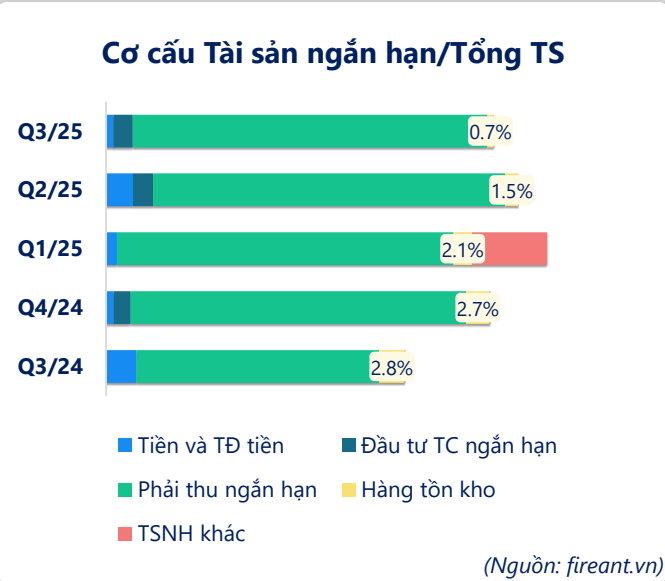
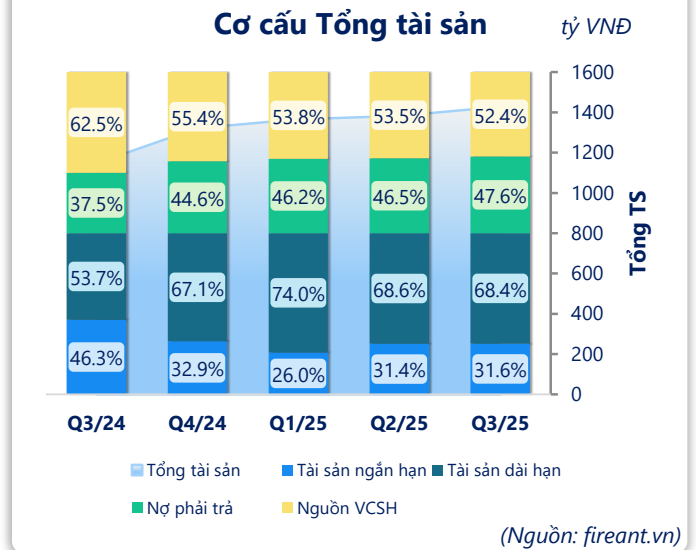
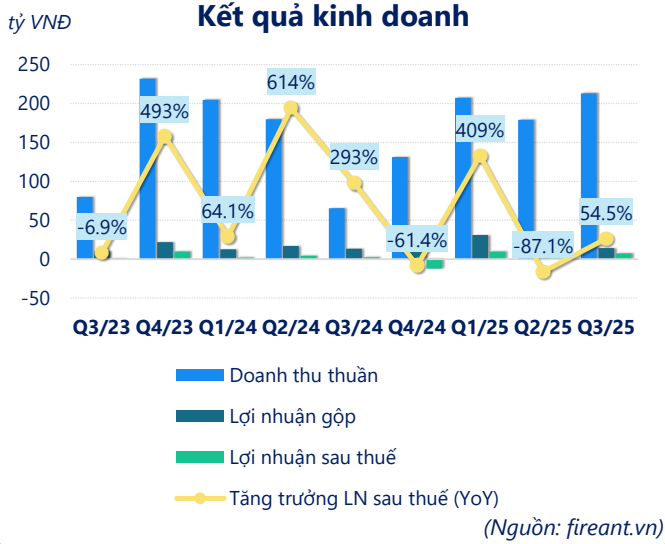
YoY: ▲ 12.6 | 142%

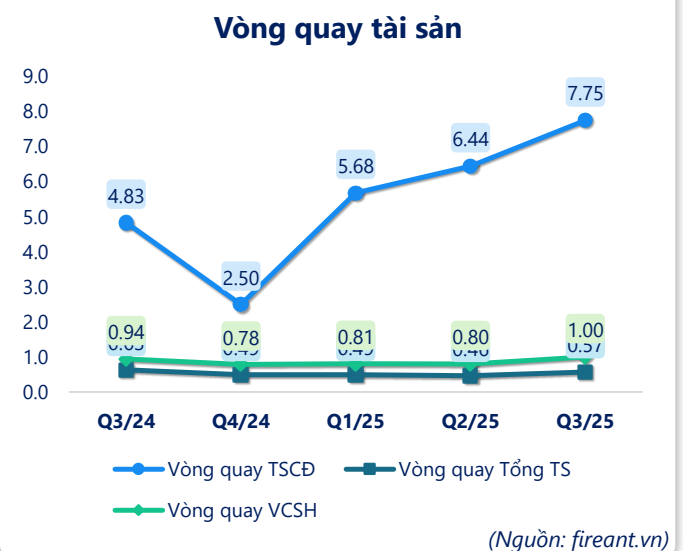
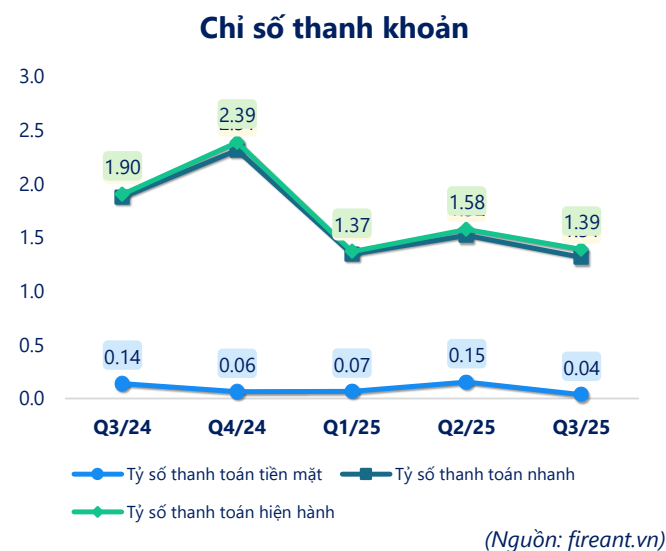
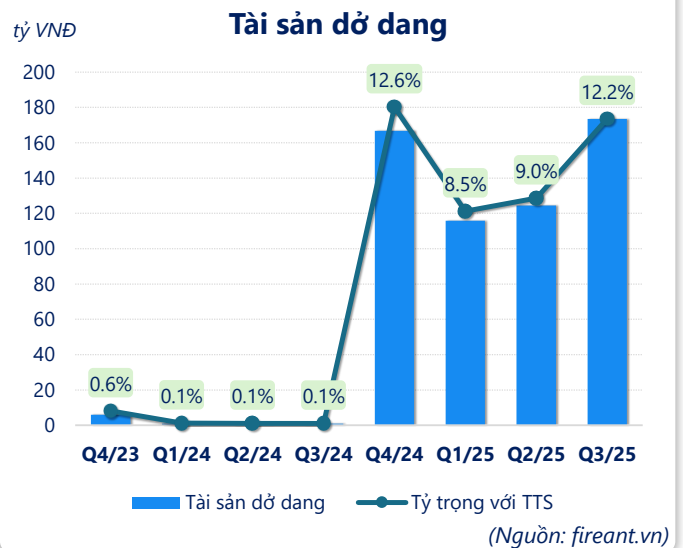
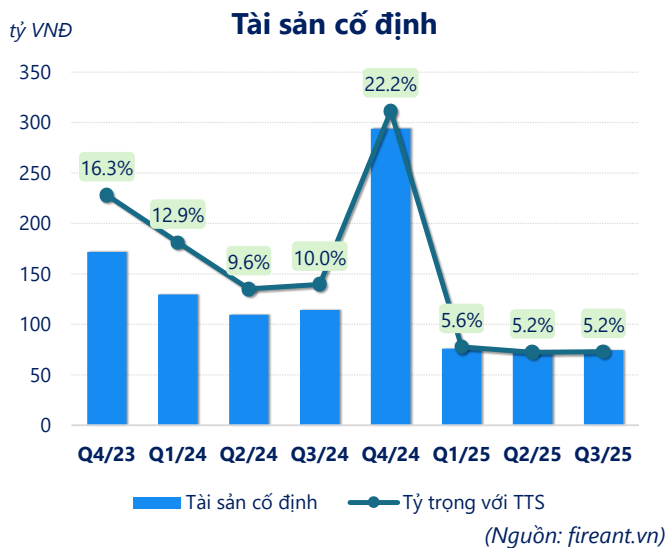
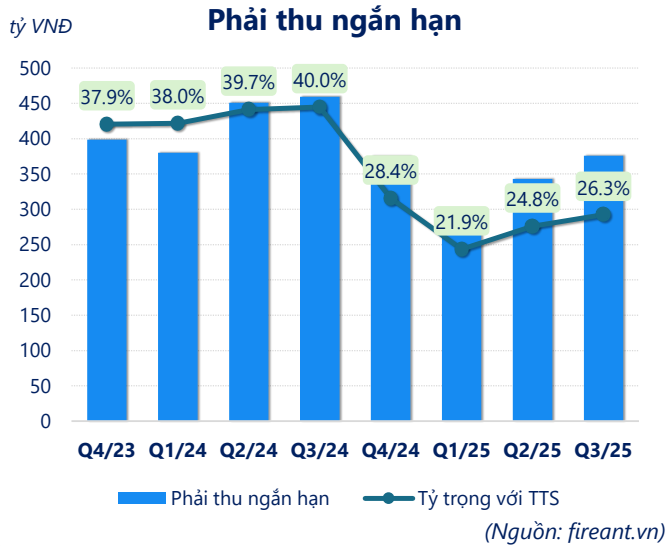
ROE

Q3/25

1.5%

+/- YoY: ▼ 1.1%





CÂN ĐỐI KẾ TOÁN (tỷ VNĐ)	Q3/24	Q4/24	Q1/25	Q2/25	Q3/25
Tổng tài sản	1,147	1,322	1,365	1,382	1,428
Tài sản ngắn hạn	531	435	355	434	451
Tiền và tương đương tiền	39.0	11.5	16.9	42.2	11.5
Đầu tư tài chính ngắn hạn	25.0	26.6	25.7	22.5	25.1
Phải thu ngắn hạn	459	375	299	343	376
Hàng tồn kho	8.10	13.1	6.09	15.6	24.0
Tài sản ngắn hạn khác	0.12	8.37	7.57	10.6	14.5
Tài sản dài hạn	616	887	1,010	948	977
Phải thu dài hạn	0.34	2.15	90.9	45.1	35.4
Tài sản cố định	114	294	75.8	71.4	74.3
Bất động sản đầu tư	302	296	589	572	562
Tài sản dở dang	0.81	167	116	124	174
Đầu tư tài chính dài hạn	177	0	0	0	0
Tài sản dài hạn khác	20.8	128	66.1	64.7	63.3
Lợi thế thương mại	0	0	72.7	71.0	68.8
Nợ phải trả	431	590	631	642	680
Nợ ngắn hạn	279	182	260	276	325
Vay và nợ thuê ngắn hạn	113	121	170	171	207
Phải trả người bán ngắn hạn	17.9	21.4	15.3	13.5	30.7
Nợ dài hạn	151	408	371	367	355
Vay và nợ thuê dài hạn	151	244	200	216	203
Nguồn vốn chủ sở hữu	716	732	734	740	748
Vốn chủ sở hữu	716	732	734	740	748
Vốn điều lệ	708	708	708	708	708
Kinh phí và quỹ khác	0	0	0	0	0

(Nguồn: fireant.vn)