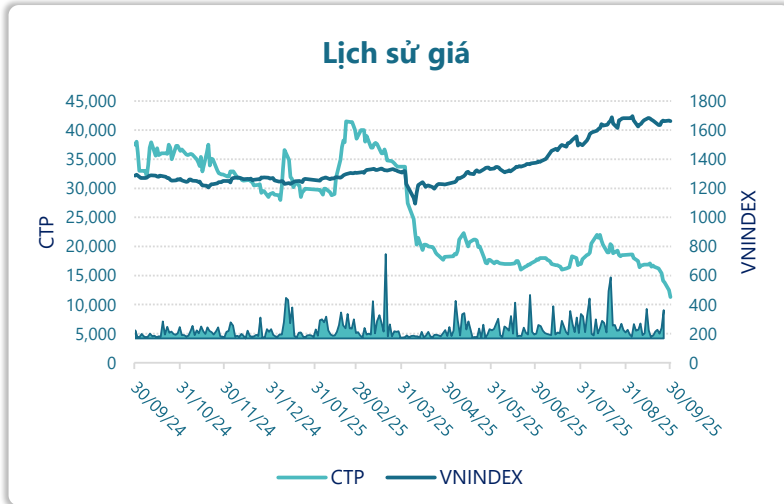




CTCP Hòa Bình Takara (HNX: CTP)



Thông tin giao dịch	30/09/2025
Giá hiện tại (VNĐ)	11,300
Cao nhất 52 tuần (VNĐ)	41,500
Thấp nhất 52 tuần (VNĐ)	11,300
SL cổ phiếu LH	12,099,992
KLGD BQ 20 phiên (CP)	73,225
% sở hữu nước ngoài	0.3%
Vốn điều lệ (tỷ VNĐ)	
Vốn hóa (tỷ VNĐ)	137
P/E	224.4
EPS	50

DT thuần
Q3/25

15.3

tỷ VNĐ

QoQ: ▲ 0.60 | 4.1%

YoY: ▼ 5.10 | -25.0%

LN sau thuế
Q3/25

0.17

tỷ VNĐ

QoQ: ▼ 0.06 | -27.8%

YoY: ▼ 0.21 | -56.3%

Tỷ suất lãi EBIT
Q3/25

1.4%

+/- YoY: ▼ 0.9%

DT thuần
9T 2025

41.0

tỷ VNĐ

YoY: ▲ 19.9 | 94.6%

LN sau thuế
9T 2025

0.50

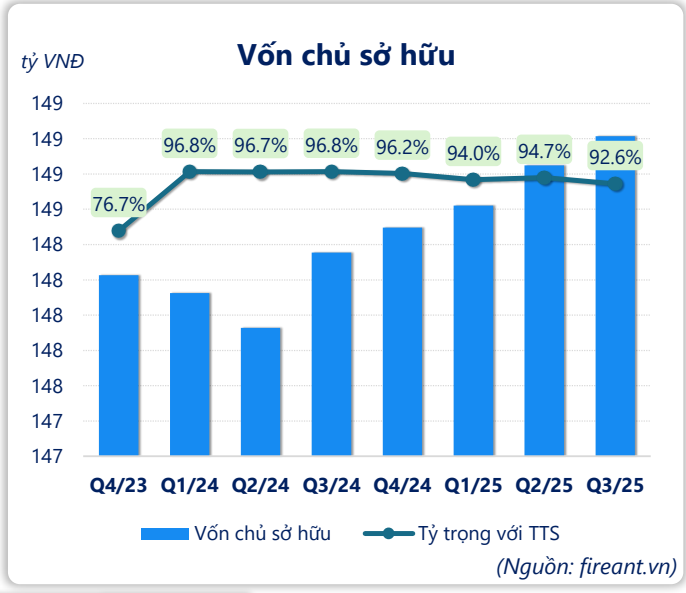
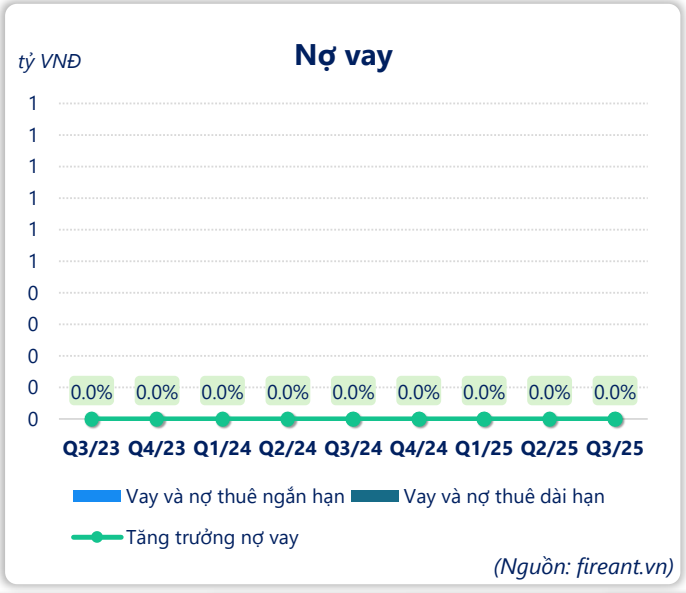
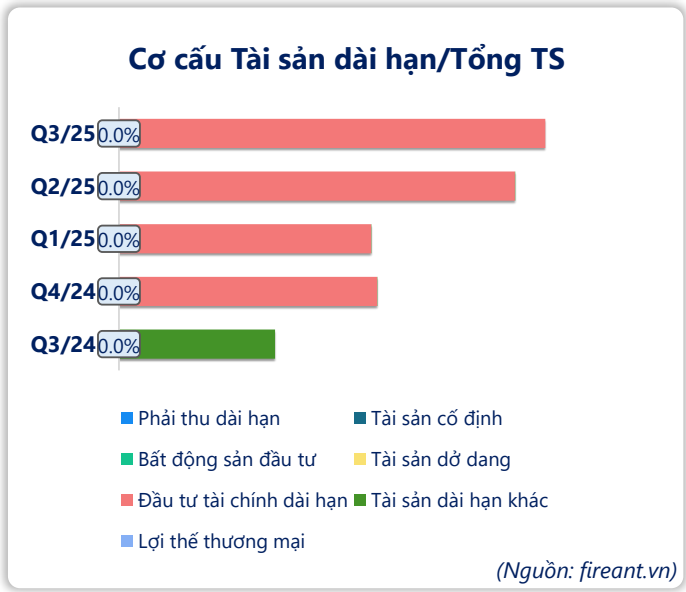
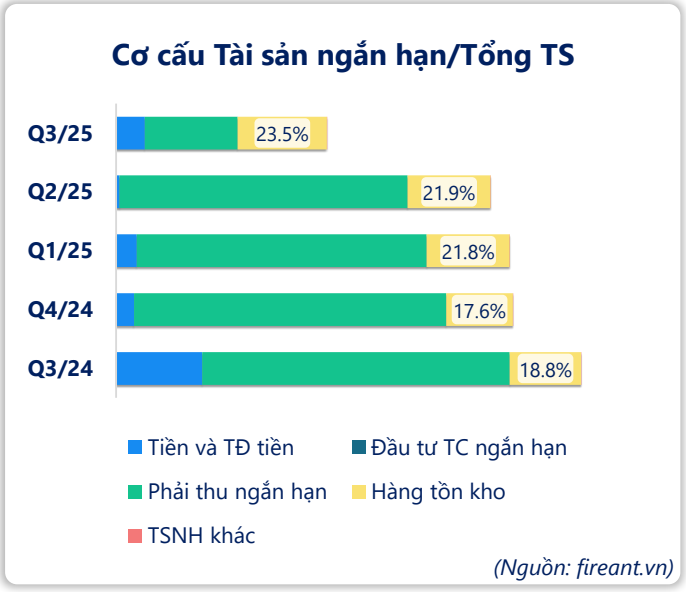
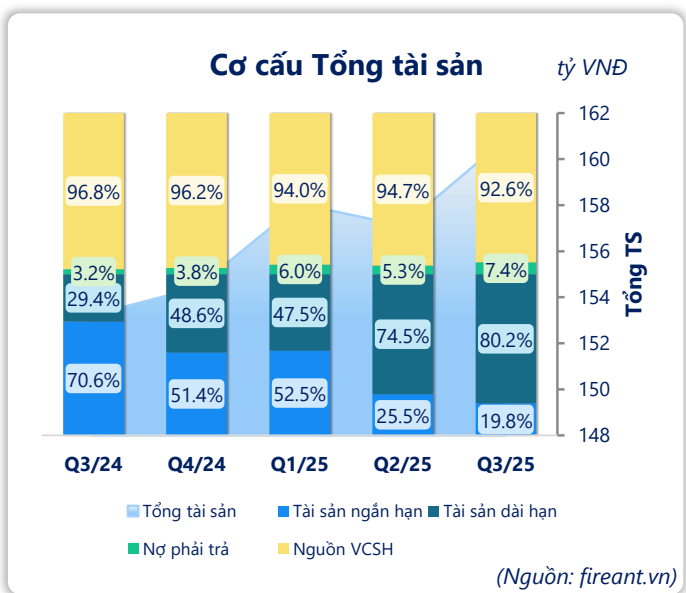
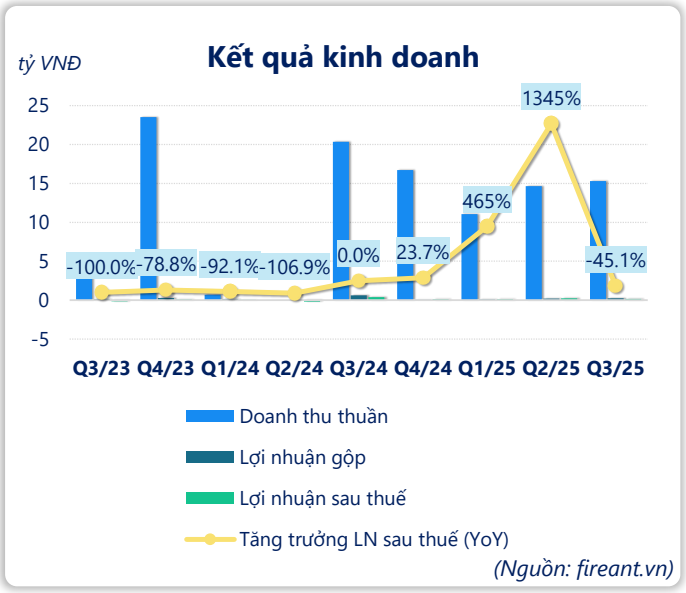
tỷ VNĐ

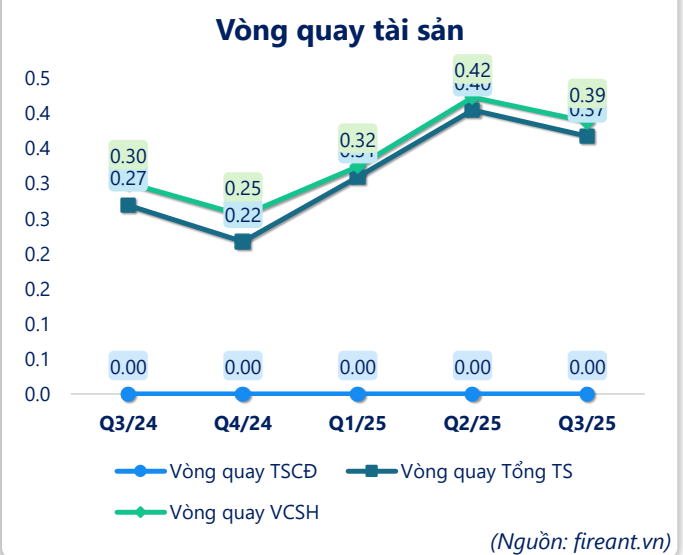
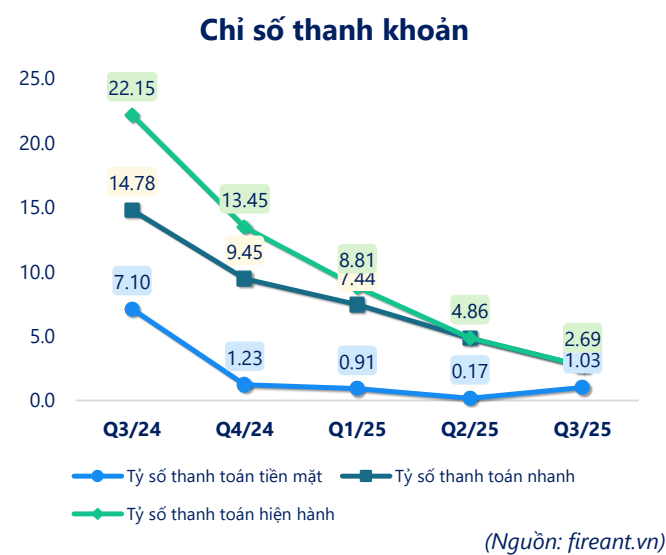
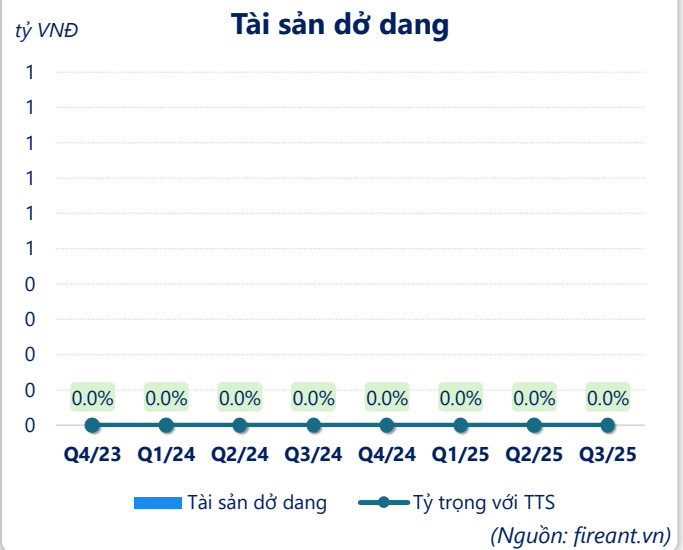
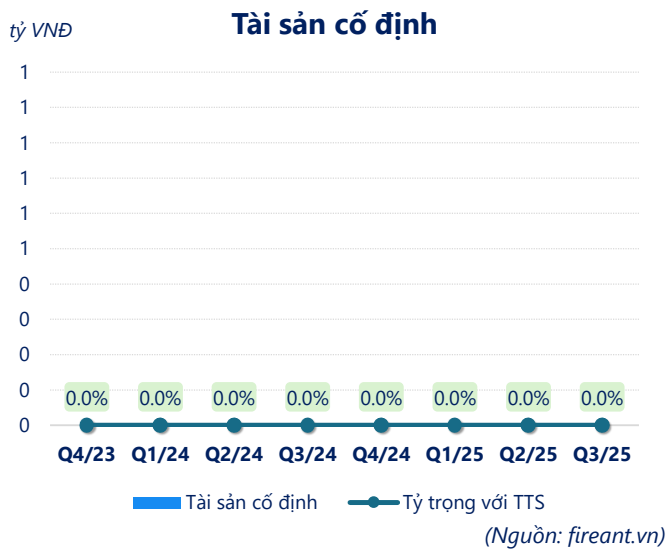
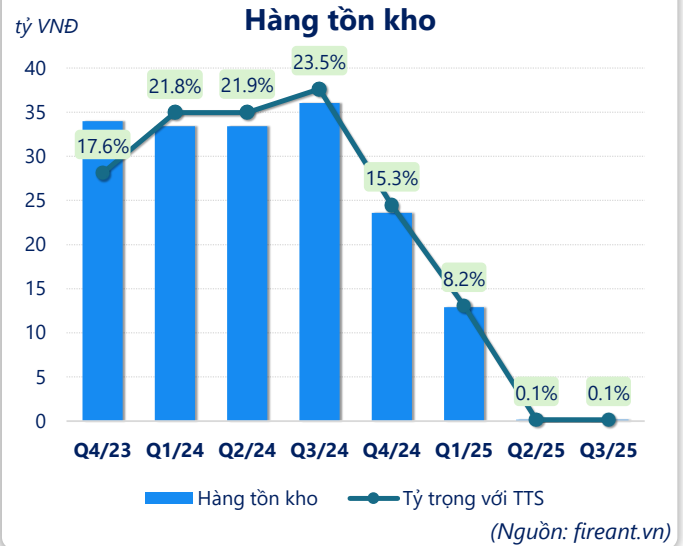
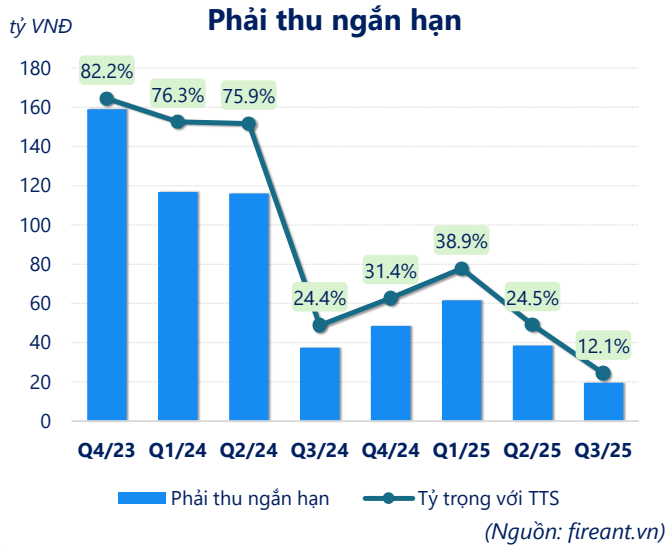
YoY: ▲ 0.30 | 144%

ROE
Q3/25

0.4%

+/- YoY: ▲ 0.2%





CÂN ĐỐI KẾ TOÁN (tỷ VNĐ)	Q3/24	Q4/24	Q1/25	Q2/25	Q3/25
Tổng tài sản	153	154	158	157	161
Tài sản ngắn hạn	108	79.4	83.0	40.1	31.9
Tiền và tương đương tiền	34.7	7.28	8.61	1.42	12.2
Đầu tư tài chính ngắn hạn	0	0	0	0	0
Phải thu ngắn hạn	37.5	48.5	61.5	38.5	19.5
Hàng tồn kho	36.0	23.6	12.9	0.15	0.15
Tài sản ngắn hạn khác	0.03	0.01	0.00	0.00	0.00
Tài sản dài hạn	45.0	75.0	75.0	117	129
Phải thu dài hạn	0	0	0	0	0
Tài sản cố định	0	0	0	0	0
Bất động sản đầu tư	0	0	0	0	0
Tài sản dở dang	0	0	0	0	0
Đầu tư tài chính dài hạn	0	75.0	75.0	117	129
Tài sản dài hạn khác	45.0	0.00	0.00	0.00	0
Lợi thế thương mại	0	0	0	0	0
Nợ phải trả	4.89	5.90	9.43	8.26	11.9
Nợ ngắn hạn	4.89	5.90	9.43	8.26	11.9
Vay và nợ thuê ngắn hạn	0	0	0	0	0
Phải trả người bán ngắn hạn	0.08	0.09	2.71	1.48	5.40
Nợ dài hạn	0	0	0	0	0
Vay và nợ thuê dài hạn	0	0	0	0	0
Nguồn vốn chủ sở hữu	148	148	149	149	149
Vốn chủ sở hữu	148	148	149	149	149
Vốn điều lệ	121	121	121	121	121
Kinh phí và quỹ khác	0	0	0	0	0

(Nguồn: fireant.vn)