

Sơ bộ tình hình xuất khẩu, nhập khẩu hàng hóa của Việt Nam tháng 5 và 5 tháng năm 2014

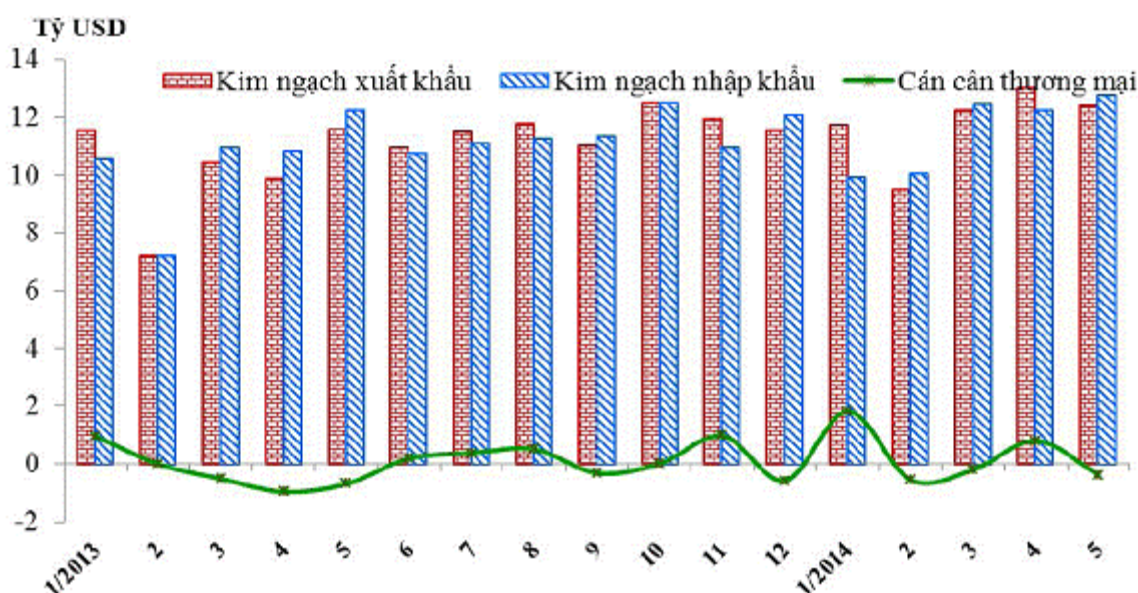
Thống kê Hải quan 25/06/2014 2:00 PM

I. Đánh giá chung

Số liệu thống kê sơ bộ của Tổng cục Hải quan, tổng trị giá xuất khẩu, nhập khẩu hàng hoá của Việt Nam trong tháng 5/2014 là gần 25,19 tỷ USD, giảm 0,6% so với tháng trước. Trong đó, xuất khẩu đạt gần 12,41 tỷ USD, giảm 5,1% tương ứng giảm 663 triệu USD; và nhập khẩu đạt hơn 12,78 tỷ USD, tăng 4,2%, tương ứng tăng 517 triệu USD. Do vậy, cán cân thương mại hàng hóa trong tháng 5 thâm hụt 369 triệu USD.

Tính đến hết tháng 5/2014, tổng kim ngạch xuất nhập khẩu hàng hoá cả nước đạt hơn 116,04 tỷ USD, tăng 13,1%, tương ứng tăng hơn 13,44 tỷ USD so với cùng kỳ năm 2013; trong đó xuất khẩu đạt kim ngạch gần 58,78 tỷ USD, tăng 15,9%, tương ứng tăng hơn 8,07 tỷ USD so với cùng kỳ năm 2013; và nhập khẩu đạt hơn 57,26 tỷ USD, tăng 10,3%, tương ứng tăng gần 5,37 tỷ USD so với cùng kỳ năm 2013. Cán cân thương mại hàng hóa 5 tháng đầu năm/2014 đạt mức thặng dư gần 1,52 tỷ USD.

Biểu đồ 1: Kim ngạch xuất khẩu, nhập khẩu và cán cân thương mại hàng hóa theo tháng từ tháng 1/2013 đến tháng 5/2014



Nguồn: Tổng cục Hải quan

Trong đó, khối các doanh nghiệp có vốn đầu tư trực tiếp nước ngoài (FDI) trong tháng 5/2014 đạt tổng kim ngạch xuất nhập khẩu hàng hóa gần 14,2 tỷ USD, giảm 6%, tương ứng giảm 903 triệu USD so với tháng trước; trong 5 tháng đầu năm/2014 khối doanh nghiệp FDI đạt tổng kim ngạch xuất nhập khẩu hơn 68,65 tỷ USD, tăng 14,6%, tương ứng gần 8,76 tỷ USD so với cùng kỳ năm 2013.

Khối các doanh nghiệp có vốn hoàn toàn trong nước có tổng kim ngạch xuất nhập khẩu hàng hóa trong tháng 5/2014 đạt gần 10,99 tỷ USD, tăng 7,4%, tương ứng tăng gần 758 triệu USD so với tháng trước; tính đến hết 5 tháng/2014 tổng kim ngạch xuất nhập khẩu của khối này đạt gần 47,39 tỷ USD, tăng 11%, tương ứng tăng hơn 4,68 tỷ USD so với cùng kỳ năm 2013.

II. Một số nhóm hàng xuất khẩu chính

Gạo: trong tháng, lượng gạo xuất khẩu đạt gần 672 nghìn tấn, tăng 2,8% so với tháng trước. Tính đến hết tháng 5/2014 lượng xuất khẩu mặt hàng này của cả nước giảm 6,6% so với cùng kỳ năm trước, xuống còn 2,7 triệu tấn và kim ngạch giảm 4,8% xuống còn 1,23 tỷ USD.

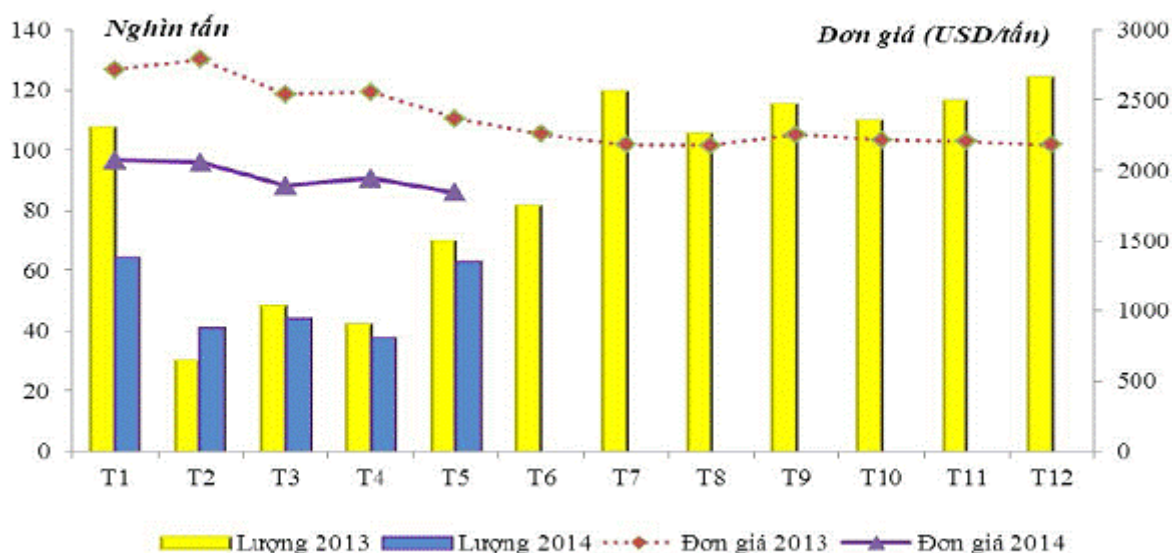
Trong 5 tháng/2014 xuất khẩu gạo sang Trung Quốc đạt gần 1,2 triệu tấn, tăng 4,3% so với cùng kỳ năm trước và chiếm 42,7% tổng lượng gạo xuất khẩu của cả nước. Lượng xuất khẩu gạo của Việt Nam sang Philipin cao gấp 2,6 lần so với cùng kỳ năm ngoái, đạt hơn 560 nghìn tấn. Lượng xuất khẩu gạo của Việt Nam sang Ghana đạt 101,5 nghìn tấn, tăng nhẹ 0,9%, sang Singapore giảm mạnh 33% xuống còn 96,6 nghìn tấn.

Cà phê: lượng cà phê xuất khẩu trong tháng 5/2014 giảm mạnh 34,8% xuống còn gần 137,4 nghìn tấn nâng tổng lượng xuất khẩu cà phê của nước ta trong 5 tháng qua đạt gần 936,4 nghìn tấn, tăng 32,6% so với cùng kỳ năm trước. Dù đơn giá xuất khẩu bình quân của mặt hàng này trong 5 tháng đầu năm 2014 giảm 5,9% so với cùng kỳ năm trước nhưng do lượng tăng mạnh nên trị giá xuất khẩu của cà phê trong 5 tháng qua tăng 24,8%, đạt 1,9 tỷ USD.

Cao su: lượng cao su xuất khẩu trong tháng đạt 62,9 nghìn tấn, tăng 64% so với tháng trước, nâng tổng lượng xuất khẩu mặt hàng này của cả nước trong 5 tháng/2014 đạt 250,7 nghìn tấn, giảm 16,4% so với cùng kỳ năm trước. Đơn giá xuất khẩu bình quân 5 tháng/2014 là 1.959 USD/tấn, giảm mạnh 24,4% (tương ứng giảm 632 USD/tấn). Do đó, trị giá xuất khẩu nhóm hàng này trong 5 tháng/2014 đạt 491 triệu USD, giảm tới 36,8%.

Trung Quốc vẫn là đối tác chính nhập khẩu cao su của Việt nam trong 5 tháng đầu năm 2014 nhưng lượng xuất khẩu sang thị trường này đã giảm mạnh 33,3% so với 5 tháng/2013 xuống còn gần 98 nghìn tấn và chiếm gần 39% lượng cao su xuất khẩu của cả nước.

**Biểu đồ 2: Lượng và giá cao su Việt Nam xuất khẩu theo tháng
từ tháng 1/2013 đến tháng 5/2014**



Nguồn: Tổng cục Hải quan

Hàng thủy sản: Trị giá xuất khẩu mặt hàng này của cả nước trong tháng 5/2014 là 665 triệu USD, giảm nhẹ 1,1% so với tháng trước. Tính đến hết tháng 5/2014, xuất khẩu mặt hàng thủy sản cả nước đạt 2,92 tỷ USD, tăng mạnh 29% so với cùng kỳ năm trước.

Trong 5 tháng đầu năm 2014, trị giá xuất khẩu hàng thủy sản từ Việt Nam sang Hoa Kỳ đạt 671,9 triệu USD, tăng mạnh gần 46% so với cùng kỳ năm 2013, tiếp theo là sang EU với trị giá xuất khẩu đạt 513 triệu USD, tăng 25,7%; sang Nhật Bản đạt 416,5 triệu USD, tăng 8,3%.

Dầu thô: lượng dầu thô xuất khẩu trong tháng 5 đạt 1,1 triệu tấn, tăng mạnh 40,3% so với tháng trước tương ứng tăng 327 triệu USD về số tuyệt đối, nâng tổng lượng xuất khẩu nhóm hàng này trong 5 tháng/2014 lên 3,8 triệu tấn, tăng 9% so với cùng kỳ năm 2013.

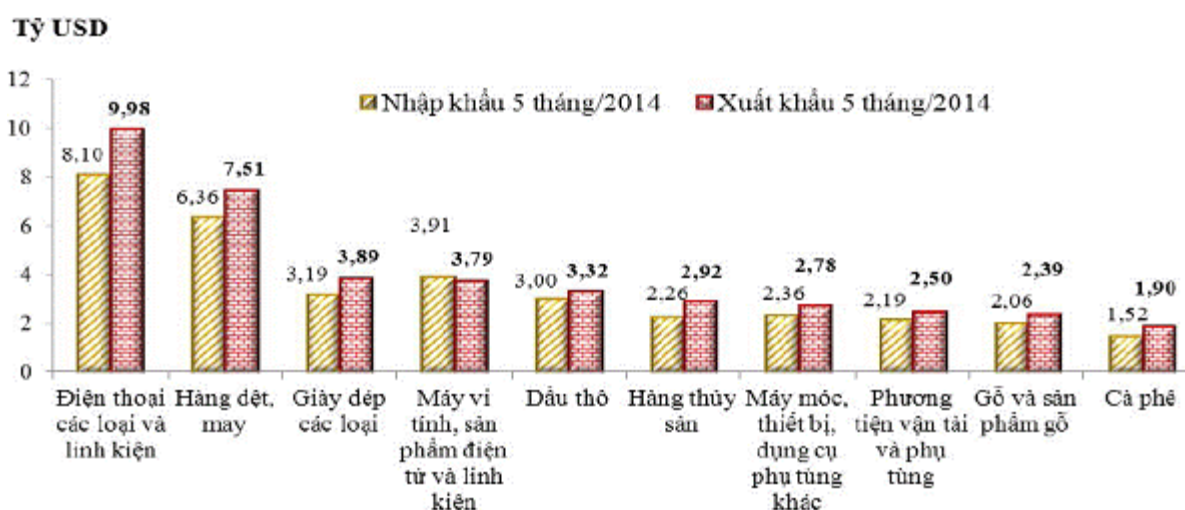
Dầu thô của Việt Nam trong 5 tháng/2014 chủ yếu được xuất khẩu sang các thị trường: Nhật Bản đạt hơn 1,1 triệu tấn, tăng 1,3%; sang Ôxtrây lia: 879,4 nghìn tấn, tăng mạnh gần 50%. Riêng thị trường Trung Quốc trong 5 tháng/2014 đã nhập khẩu từ Việt Nam hơn 697,5

ngàn tấn dầu thô, cao gấp 4,3 lần so với cùng kỳ năm 2013

Than đá: trong tháng, lượng than đá xuất khẩu của cả nước đạt hơn 546 nghìn tấn, nâng tổng lượng than đá xuất khẩu trong 5 tháng/2014 lên 3,9 triệu tấn, giảm 37,5% so với 5 tháng/2013. Trị giá xuất khẩu than đá trong 5 tháng qua đạt 289 triệu USD, giảm 35,9% so với 5 tháng/2013.

Trong 5 tháng đầu năm 2014, Trung Quốc dù vẫn là đối tác lớn nhất nhập khẩu than đá của Việt Nam nhưng lượng nhập khẩu lại giảm mạnh 47,2% so với cùng kỳ năm 2013, đạt 2,6 triệu tấn. Tuy vậy, lượng xuất khẩu than đá sang Trung Quốc vẫn chiếm tới 67,5% tổng lượng xuất khẩu mặt hàng này của cả nước.

Biểu đồ 3: Các mặt hàng xuất khẩu chính 5 tháng/2014 so với 5 tháng/2013



Nguồn: Tổng cục Hải quan

Điện thoại các loại & linh kiện: trong tháng 5/2014, trị giá xuất khẩu điện thoại các loại và linh kiện của cả nước đạt 1,91 tỷ USD, giảm mạnh 26,8% so với tháng trước (tương ứng giảm 699 triệu USD). Trong 5 tháng đầu năm 2014, tổng kim ngạch xuất khẩu mặt hàng này đạt 9,98 tỷ USD, tăng 23,2% so với cùng kỳ năm ngoái, tương ứng tăng gần 1,9 tỷ USD về số tuyệt đối. .

EU là thị trường lớn nhất nhập khẩu nhóm hàng này từ Việt Nam trong 5 tháng qua với kim ngạch nhập khẩu đạt 3,5 tỷ USD, tăng 10,8% so với cùng kỳ năm 2013, tiếp theo là Tiểu Vương Quốc Ả Rập Thống Nhất xếp thứ hai với trị giá đạt gần 1,64 tỷ USD, tăng 20,3%. Trong 5 tháng đầu năm 2014, Mỹ đã nhập khẩu 656,6 triệu USD điện thoại các loại và linh kiện từ Việt Nam, cao gấp 6 lần so với cùng kỳ năm ngoái.

Hàng dệt may: trị giá xuất khẩu hàng dệt may của Việt Nam trong tháng 5/2014 đạt 1,54 tỷ USD, giảm nhẹ 2% so với tháng trước, nâng tổng kim ngạch xuất khẩu nhóm hàng này của cả nước trong 5 tháng/2014 lên gần 7,51 tỷ USD, tăng 18% so với cùng kỳ năm 2013.

Hoa Kỳ tiếp tục là đối tác lớn nhất nhập khẩu hàng dệt may của Việt Nam với kim ngạch đạt 3,7 tỷ USD, tăng 15% so với cùng kỳ năm trước và chiếm hơn 49% tổng kim ngạch xuất khẩu nhóm hàng này của cả nước.

Xuất khẩu hàng dệt may của Việt Nam trong 4 tháng qua sang EU đạt 1,12 tỷ USD, tăng 24,8%; Nhật Bản đạt hơn 965 triệu USD, tăng 12% và Hàn Quốc: gần 624 triệu USD, tăng mạnh 31,4% so với cùng kỳ năm 2013.

Hàng giày dép: trị giá xuất khẩu của cả nước trong tháng 5/2014 đạt 934 triệu USD, nâng tổng kim ngạch xuất khẩu mặt hàng này trong 5 tháng/2014 lên gần 3,9 tỷ USD, tăng 21,9% so với cùng kỳ năm trước.

Trong 5 tháng qua, trị giá xuất khẩu hàng giày dép của Việt Nam sang thị trường EU đạt 1,3 tỷ USD, tăng 23%; Hoa Kỳ đạt 1,25 tỷ USD, tăng 22,1%; Nhật Bản đạt 212 triệu USD, tăng mạnh 40,8%; Trung Quốc đạt 190,4 triệu USD, tăng 34,8%... so với cùng kỳ năm trước.

III. Một số nhóm hàng nhập khẩu chính

Máy móc, thiết bị, dụng cụ & phụ tùng

Trị giá nhập khẩu nhóm hàng này trong tháng là gần 1,88 tỷ USD, giảm 4,9% so với tháng trước, nâng trị giá nhập khẩu trong 5 tháng/2014 lên 8,51 tỷ USD, tăng 21,2% so với 5 tháng/2013; Trung Quốc tiếp tục là thị trường lớn nhất cung cấp nhóm hàng này cho Việt Nam trong 5 tháng qua với trị giá là 2,93 tỷ USD, tăng 27,1%; tiếp theo là

các thị trường: Nhật Bản: 1,37 tỷ USD, tăng 18,6%; Hàn Quốc: 1,25 tỷ USD, tăng 12,3%; Đức: 454 triệu USD, tăng 48,4%...

Máy vi tính, sản phẩm điện tử & linh kiện: Trị giá nhập khẩu nhóm hàng này trong tháng là 1,31 tỷ USD, giảm 4,3% so với tháng trước. Tính đến hết 5 tháng/2014, cả nước nhập khẩu 6,99 tỷ USD nhóm hàng này, giảm 2% so với cùng kỳ năm trước.

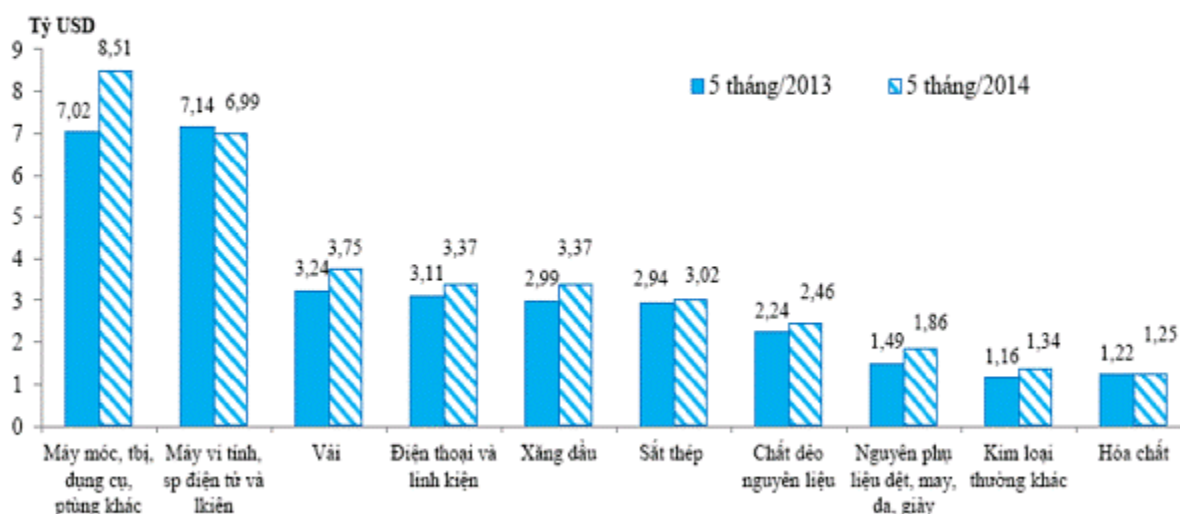
Hàn Quốc tiếp tục là đối tác lớn nhất cung cấp nhóm hàng này cho Việt Nam với trị giá nhập khẩu là gần 2,07 tỷ USD, tăng nhẹ 1,8%; tiếp theo là các thị trường: Trung Quốc: 1,81 tỷ USD, tăng nhẹ 1%; Xing ga po: 918 triệu USD, tăng 6,4%; Nhật Bản: 547 triệu USD, giảm 12,5%... so với cùng kỳ năm 2013.

Xăng dầu các loại: lượng nhập khẩu trong tháng là 718 nghìn tấn, giảm 8% so với tháng trước, trị giá nhập khẩu là 665 triệu USD, giảm 9,4%. Tính đến hết 5 tháng/2014, cả nước nhập khẩu 3,59 triệu tấn, tăng 13,7%. Xăng dầu các loại nhập khẩu vào Việt Nam trong 5 tháng qua chủ yếu có xuất xứ từ: Xingapo với gần 1,24 triệu tấn, tăng 33,2%; Đài Loan: 669 nghìn tấn, tăng 37,3%; Trung Quốc: 612 nghìn tấn, tăng 21,7%; Hàn Quốc: 344 nghìn tấn, tăng 26,1%... so với 5 tháng/2013.

Phân bón các loại: lượng phân bón nhập khẩu trong tháng là gần 289 nghìn tấn, trị giá là 93 triệu USD, giảm 21,7% về lượng và giảm 15,6% về trị giá so với tháng trước.

Tính đến hết 5 tháng/2014, tổng lượng phân bón các loại nhập khẩu vào Việt Nam lên đến 1,44 triệu tấn, giảm 6,5%. Trung Quốc tiếp tục là thị trường lớn nhất cung cấp phân bón cho Việt Nam trong 5 tháng/2014 với 695 nghìn tấn, tăng 9,2% và chiếm 48,4% tổng lượng phân bón cả nước nhập về; tiếp theo là Nga: 180 nghìn tấn, tăng mạnh 87,3%; Nhật Bản: 148 nghìn tấn, tăng 52,2%... so với cùng kỳ năm 2013.

**Biểu đồ 4: Trị giá nhập khẩu 10 nhóm hàng lớn nhất trong
5 tháng/2014 và 5 tháng/2013**



Nguồn: Tổng cục Hải quan

Thức ăn gia súc & nguyên liệu: trong tháng 5/2014, cả nước nhập khẩu 290 triệu USD nhóm hàng thức ăn gia súc & nguyên liệu, tăng 6,7% so với tháng trước. Tính đến hết 5 tháng/2014, cả nước nhập khẩu hơn 1,2 tỷ USD nhóm hàng này, bằng với mức nhập khẩu của 5 tháng/2013; trong đó trị giá nhập khẩu khô dầu đậu tương là 592 triệu USD, giảm 6,1% so với 5 tháng/2013.

Việt Nam nhập khẩu thức ăn gia súc & nguyên liệu trong 5 tháng qua chủ yếu từ các thị trường: Acentina: 353 triệu USD, tăng 49,8%; Hoa Kỳ: 214 triệu USD, tăng 8%; Trung Quốc: 141 triệu USD, tăng mạnh 115%... so với 5 tháng/2013.

Nhóm nguyên vật liệu dệt may, da, giày: trị giá nhập khẩu trong tháng là 1,71 tỷ USD, tăng 9,1% so với tháng trước. Tính đến hết 5 tháng/2014, cả nước nhập khẩu 6,88 tỷ USD nhóm hàng này, tăng 18,2%. Trong đó, trị giá vải nhập khẩu là 3,75 tỷ USD, tăng 15,7%; nguyên phụ liệu: gần 1,86 tỷ USD, tăng 24,6%; bông là 660 triệu USD, tăng 34,6% và xơ sợi: 616 triệu USD, tăng 2,2%.

Trong 5 tháng/2014, Việt Nam nhập khẩu nhóm mặt hàng này chủ yếu từ Trung Quốc với 2,69 tỷ USD, tăng 26% và chiếm 39% trong tổng trị giá nhập khẩu nhóm hàng này của cả nước; tiếp theo là Hàn Quốc: 1,13 tỷ USD, tăng 13,3%; Đài Loan: 919 triệu

USD, tăng 6,9%; Hoa Kỳ: 411 triệu USD, tăng 26,4%... so với cùng kỳ năm trước.

Ô tô nguyên chiếc: lượng nhập khẩu ô tô nguyên chiếc trong 3 tháng gần đây liên tục giữ ở mức ổn định ở mức trên 4,4 nghìn chiếc/tháng. Lượng nhập khẩu trong tháng 5/2014 là 4,69 nghìn chiếc, tăng 6,3%; trị giá là 106 triệu USD, tăng 20,1% so với tháng trước.

Trong 5 tháng/2014, cả nước nhập về 19,79 nghìn chiếc ô tô nguyên chiếc các loại, trong đó lượng xe 9 chỗ ngồi trở xuống là 9,08 nghìn chiếc, tăng 28,6%; ô tô tải là 8,82 nghìn chiếc, tăng mạnh 65,4% và ô tô loại khác là 1,89 nghìn chiếc, tăng 77,2% so với cùng kỳ năm 2013.

Hàn Quốc tiếp tục là thị trường chính cung cấp ô tô nguyên chiếc cho Việt Nam với 6,53 nghìn chiếc, giảm 3,3%. Tiếp theo là Thái Lan: 3,58 nghìn chiếc, tăng 33,6%; Trung Quốc: 3,14 nghìn chiếc, tăng mạnh 96,7%; Ấn Độ: 2,83 nghìn chiếc (cùng kỳ năm 2013 là 398 chiếc)...

Sắt thép các loại: kim ngạch nhập khẩu sắt thép trong tháng 5 tăng đột biến với lượng nhập khẩu là 1,47 triệu tấn, trị giá 937 triệu USD, tăng mạnh 69,7% về lượng và tăng 60% về trị giá so với tháng trước.

Tính đến hết tháng 5/2014, lượng sắt thép cả nước nhập về là 4,54 triệu tấn, trị giá là hơn 3 tỷ USD, tăng 12,1% về lượng và tăng 2,5% về trị giá so với cùng kỳ năm 2013.

Sắt thép các loại nhập khẩu vào Việt Nam trong 5 tháng qua từ Trung Quốc là 2,18 triệu tấn, tăng mạnh 51,7% và chiếm 48% tổng lượng sắt thép cả nước nhập về ; Nhật Bản: 989 nghìn tấn, giảm 16,9%; Hàn Quốc: 539 nghìn tấn, giảm 8,9%; Đài Loan: 481 nghìn tấn, tăng 22,7%; Ấn Độ: 213 nghìn tấn, tăng 46,4%... so với 5 tháng/2013.