

BÁO CÁO VĨ MÔ THÁNG 6

Ngày 1/07/2014

❖ Kinh tế vĩ mô

- 6 tháng đầu năm GDP cả nước tăng 5,18% so với cùng kỳ 2013.
- CPI tháng 6/2014 cả nước tăng 0,3% so với tháng trước, tính chung 6 tháng đầu năm CPI chỉ tăng 1,38%.
- Chỉ số sản xuất toàn ngành công nghiệp tháng 6 ước tính tăng 6,1% so với cùng kỳ năm trước.
- Chỉ số tồn kho toàn ngành công nghiệp tăng 12,8% so với cùng thời điểm năm 2013, tăng 0,2% so với tháng trước.
- 6 tháng đầu năm ước tính các dự án FDI đã giải ngân được 5,75 tỷ USD, tăng 0,9% so với cùng kỳ năm 2013.
- Nhập siêu tháng 6 ước tính 200 triệu USD, bằng 1,7% kim ngạch hàng hóa xuất khẩu.
- Bội chi ngân sách 6 tháng đầu năm ở mức 72,5 nghìn tỷ đồng.

❖ Tài chính ngân hàng.

- Lãi suất huy động và lãi suất cho vay giảm, lãi suất huy động từ 7,5-8,3% cho kỳ hạn trên 12 tháng, lãi suất cho vay trung và dài hạn 10,5-12%/năm.
- 6 tháng đầu năm 2014 tăng trưởng tín dụng mới chỉ đạt 2,3% so với cuối năm 2013.

❖ Diễn biến thị trường chứng khoán tháng 6

Chốt phiên giao dịch ngày 30/06, VN-Index đạt 578 điểm, tăng 16 điểm tương ứng tăng 2,9%, HNX-Index đứng ở mức 77,9 điểm, tăng 2,1 điểm tương ứng tăng 2,8% so với phiên giao dịch 30/5.

Trong tháng có tổng 21 phiên giao dịch, trong đó có 11 phiên tăng và 10 phiên giảm điểm.

Thanh khoản trên sàn HOSE đạt ở mức trung bình khá 79 triệu đơn vị cp/phiên, với giá trị đạt 1,166 tỷ đồng/phiên, thanh khoản trên sàn HNX đạt mức trung bình 45 triệu đơn

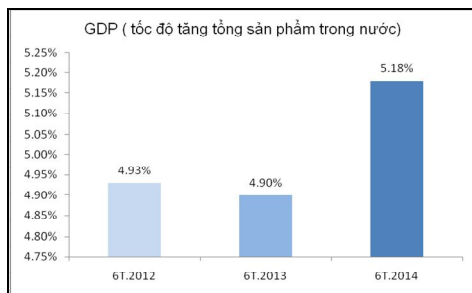


CHỨNG KHOÁN PHƯƠNG NAM

TRỤ SỞ CHÍNH

- ❖ **Địa chỉ:** 28 – 30 – 32 Nguyễn Thị Nghĩa, P. Bến Thành, Q.1, Tp.HCM.
- ❖ **Tel:** (848) 62556518 - **Fax:** (848) 62556519
- ❖ **Website**
www.chungkhoanphuongnam.com.vn

6 Tháng đầu năm GDP cả nước tăng 5,18% so với cùng kỳ 2013



vị cổ phiếu/phần, với giá trị đạt 469 tỷ đồng/phần, giá trị giao dịch trên cả 2 sàn giảm 17% so với tháng 5.

❖ **Nhận định triển vọng thị trường chứng khoán tháng 7**

Theo dự báo của chúng tôi, thị trường tiếp tục xu hướng tăng nhẹ trong ngắn hạn, các nhóm cổ phiếu sẽ được phân hóa trong thời gian tới, dòng tiền đầu cơ vẫn chủ động hơn với những mã cổ có báo cáo kết quả kinh doanh 6 tháng đầu năm tốt. Chiến lược nhà đầu tư canh những phiên điều chỉnh cơ cấu lại danh mục, tránh mua đuổi giá, nên chọn những mã cổ phiếu có thanh khoản tốt, kết quả kinh doanh khả quan, cổ tức cao và có hướng vượt khó trong những phiên thị trường rung lắc mạnh, hoặc trong các phiên điều chỉnh giảm có thể từng bước giải ngân cho việc tích lũy cổ phiếu.

1. KINH TẾ VĨ MÔ

Tổng sản phẩm trong nước quý I tăng 5,09%, quý II tăng 5,25%, tính chung 6 tháng đầu năm 2014 ước tính tăng 5,18% so với cùng kỳ năm 2013

Trong mức tăng 5,18% của toàn nền kinh tế, khu vực nông, lâm nghiệp và thủy sản tăng 2,96% đóng góp 0,55% vào mức tăng chung,

Khu vực công nghiệp và xây dựng tăng 5,33% đóng góp 2,06% và khu vực dịch vụ tăng 6,01% đóng góp 2,57%

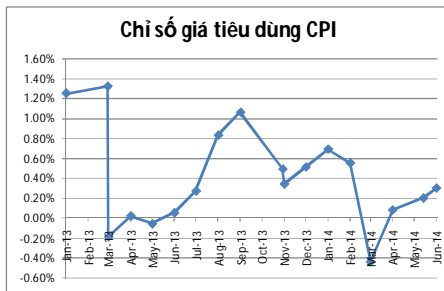
Về cơ cấu nền kinh tế, khu vực nông lâm nghiệp và thủy sản chiếm tỷ trọng 17,69%

Khu vực công nghiệp và xây dựng chiếm 38,7%. Khu vực dịch vụ chiếm 43,61%. So với cùng kỳ năm 2013 thì tỷ trọng của khu vực nông lâm nghiệp thủy sản đã giảm còn tỷ trọng của khu vực dịch vụ tăng lên

Xét về góc độ sử dụng GDP của 6 tháng đầu năm, tiêu dùng cuối cùng tăng 5,19% so với cùng kỳ năm 2013 và đóng góp 4,09 vào mức tăng chung. Trong đó tiêu dùng cuối cùng của dân cư tăng 5,04% cao hơn mức 4,49% cùng kỳ năm trước. Tích lũy tài sản tăng 5,08%.

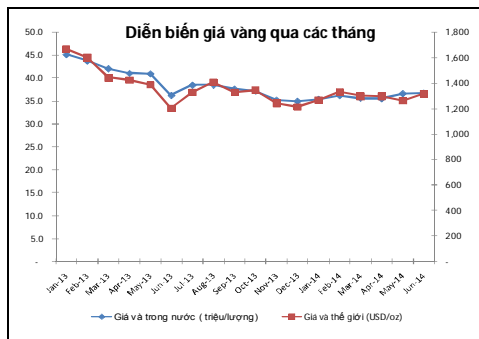
CPI tháng 6/2014 cả nước tăng 0,3% so với tháng 5

CPI tháng 6/2014 cả nước tăng 0,3% so với tháng 5, tính chung 6 tháng đầu năm CPI chỉ tăng 1,38%,



Nguồn: gso.vn

Chênh lệch giá vàng trong nước so với giá vàng thế giới tại thời điểm 30/6 còn 2,9 triệu đồng/lượng



Nguồn: PNS tổng hợp

Chỉ số giá tiêu dùng cả nước tháng 6/2014 tăng 0,3% so với tháng 5 và tăng 4,98% so với cùng kỳ 2013, nếu so với đầu năm, chỉ số giá tiêu dùng tháng 6 tăng 1,38%. Chỉ số giá 6 tháng đầu năm 2014 so với cùng kỳ 2013 tăng 4,77%

Trong tháng 6, những nhóm hàng hóa có chỉ số giá tăng dưới 1% so với tháng 5 là hàng ăn và dịch vụ ăn uống; Đồ uống và thuốc lá; May mặc, mũ nón, giày dép; Nhà ở và vật liệu xây dựng; Thiết bị và đồ dùng gia đình; Thuốc và dịch vụ y tế; Giao thông; Giáo dục; Văn hoá, giải trí và du lịch; Hàng hoá và dịch vụ khác

Nhóm hàng thuốc và dịch vụ y tế tăng mạnh nhất trong 11 nhóm hàng cấu thành chỉ số CPI, với mức tăng 0,74%, trong đó chi phí dịch vụ y tế tăng 0,87%.

Riêng lĩnh vực bưu chính viễn thông giảm so với tháng 5. Nhìn chung, lạm phát của Việt Nam tăng tốc nhẹ trong tháng 6 khi giá lương thực và viễn thông giảm, bù đắp cho mức tăng của chi phí dịch vụ y tế.

Giá vàng thế giới tại thời điểm 30/6 ở mức 1,316 USD/ounce tăng 5% so với cuối tháng 5, chênh lệch giá trong nước so với giá vàng thế giới rút ngắn còn 2,9 triệu đồng/lượng

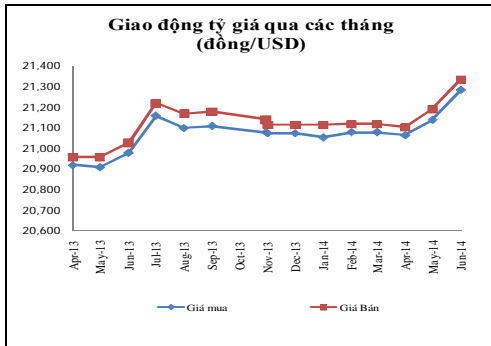
Sáng nay ngày 30/6/2014, giá vàng trong nước duy trì mức 36,68 – 36,82 triệu đồng/lượng

Trên thị trường châu Á, giá vàng ở mức 1,316 USD/ounce, so với giá vàng thế giới, giá vàng trong nước vẫn đắt hơn trên 2,9 triệu đồng/lượng

Thị trường vàng trong nước khởi động tuần giao dịch mới trong không khí giao dịch chậm chạp, tuần qua giá vàng giữ ổn định ở ngưỡng 36,8 triệu đồng/lượng khiến sức hấp dẫn của vàng tuần này có phần giảm sút

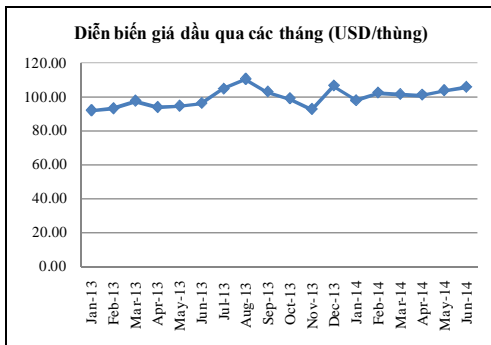
Giới phân tích nhận định, giá vàng thế giới tuần này vẫn sẽ được hỗ trợ bởi tình hình căng thẳng ở Iraq và Ukraine, cũng như từ yếu tố kỹ thuật. Tuy nhiên, nhu cầu vàng vật chất ở mức thấp đang tạo trở ngại cho khả năng tăng giá của vàng.

Phiên ngày 30/6/2014, tỷ giá trên thị trường tự do và thị trường niêm yết ổn định so với cuối tuần



Nguồn: Vietcombank

Dầu giảm giá ngày thứ 3 liên tiếp do lo ngại bất ổn tại Iraq



Nguồn: PNS tổng hợp

Trên thị trường tiền tệ, tỷ giá trên thị trường tự do và thị trường niêm yết ổn định so với cuối tuần.

Tỷ giá trên thị trường tự do sáng nay, lúc hơn 9h, một số điểm giao dịch ngoại tệ tự do tại Hà Nội báo giá USD ở mức 21,340-21,350 đồng chiều mua và 21,370-21,380 đồng chiều bán, giảm 5 đồng so với sáng thứ bảy tuần trước.

Giá USD niêm yết tại các ngân hàng thương mại hiện đang thấp hơn giá USD tự do, sau khi có thời điểm đứng cao hơn trong tuần trước.

Vietcombank báo giá USD ở mức 21,300 đồng chiều mua vào và 21,360 đồng bán ra

Eximbank niêm yết giá USD ở các mức tương ứng lần lượt là 21,280 đồng và 21,350 đồng.

Dầu giảm giá ngày thứ 3 liên tiếp do lo ngại bất ổn tại Iraq sẽ ảnh hưởng đến xuất khẩu dầu nhưng giá dầu lại tăng trong cả quý II

Giá dầu ngọt, nhẹ giao tháng 8 giảm 0,4% xuống 105,37 USD/thùng trên sàn Nymex. Trong khi đó, giá dầu Brent giảm 0,8% xuống 112,36 USD/thùng trên sàn ICE.

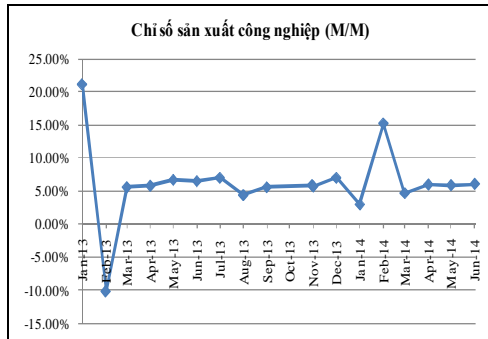
Giá dầu lại tăng trong cả quý II và ghi nhận quý tăng mạnh nhất kể từ quý III/2013. Theo báo cáo, giá dầu tại Mỹ đã tăng 2,6% trong tháng 6, tăng 3,7% trong cả quý II và tăng 7,1% trong 6 tháng đầu năm 2014

Cơ quan năng lượng quốc tế cho biết, Iraq xuất khẩu 2,7 triệu thùng dầu/ngày nên bất kỳ sự gián đoạn hay ngưng trệ trong nguồn cung dầu từ nước này sẽ khiến tồn kho toàn cầu giảm mạnh, gây áp lực lớn lên các nước sản xuất và xuất khẩu dầu khác.

Tuy nhiên, theo tin tức, tình hình bạo lực tại Iraq vẫn chưa ảnh hưởng tới hoạt động sản xuất dầu tại khu vực khai thác dầu lớn ở phía nam.

Chỉ số sản xuất toàn ngành công nghiệp tháng 6 ước tính tăng 6,1% so với cùng kỳ năm trước, tính chung 6 tháng

Chỉ số sản xuất toàn ngành công nghiệp(IIP) tháng 6 ước tính tăng 6,1% so với cùng kỳ năm trước



Nguồn: gso.vn

Chỉ số sản xuất công nghiệp tăng 5,8% so với cùng kỳ năm 2013

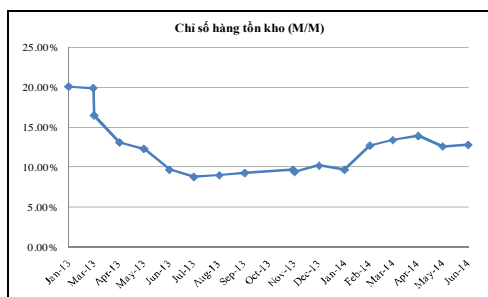
Trong mức tăng chung toàn ngành công nghiệp 6 tháng đầu năm nay, ngành chế biến, chế tạo tăng 7,8% (Quý I tăng 7,4%, quý II tăng 8,3%), cao hơn mức tăng 6,1% của cùng kỳ năm 2013 và đóng góp 5,5 điểm phần trăm vào mức tăng chung

Ngành sản xuất và phân phối điện tăng 10,9%, cao hơn mức tăng 8,2% của cùng kỳ năm 2013 và đóng góp 0,7 điểm phần trăm

Ngành cung cấp nước, xử lý nước thải, rác thải tăng 5,9%, đóng góp 0,1 điểm phần trăm; riêng ngành khai thác tiếp tục giảm ở mức 2,5%, làm giảm 0,5 điểm phần trăm mức tăng chung

Một số ngành sản xuất công nghiệp có chỉ số sản xuất 6 tháng năm 2014 tăng(giảm)so với cùng kỳ năm trước			
Sản xuất xe có động cơ tăng	22,9%	Sản xuất thiết bị điện tăng	8%
Dệt tăng	21,3%	Sản xuất đồ uống tăng	6,3%
Sản xuất da và các sản phẩm có liên quan tăng	19,2%	Sản xuất, chế biến thực phẩm tăng	5%
Sản xuất trang phục tăng	12,6%	Sản xuất hóa chất và các sản phẩm hóa chất tăng	3%
Sản xuất sản phẩm từ kim loại đúc Sẵn (trừ máy móc thiết bị) tăng	12,4%	Sản xuất sản phẩm từ cao su và plastic tăng	1,8%
Sản xuất và phân phối điện tăng	10,9%	Sản xuất thuốc, hóa dược và dược liệu giảm	0,1%
Sản xuất giấy và các sản phẩm từ giấy tăng ...	10,6%	Khai thác dầu thô và khí đốt tự nhiên giảm	2,5
Sản xuất kim loại tăng	10%	Khai thác than cứng và than non giảm	4,4%
Sản xuất sản phẩm điện tử, máy tính và quang học tăng	9,1%	Sản xuất thuốc lá giảm	12,7%

Chỉ số tồn kho toàn ngành công nghiệp chế biến, chế tạo tăng 0,2% so với tháng 5.2014



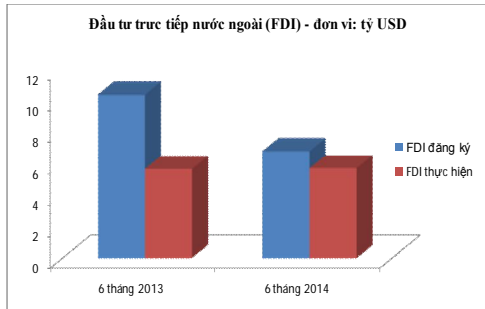
Nguồn: gso.vn

Tại thời điểm 1/6/2014, chỉ số tồn kho toàn ngành công nghiệp chế biến, chế tạo tăng 12,8% so với cùng thời điểm năm 2013, tăng 0,2% so với tháng trước

Một số ngành công nghiệp có chỉ số tồn kho 6 tháng năm 2014 tăng (giảm) so với cùng kỳ năm trước			
Sản xuất hoá chất và sản phẩm hoá chất tăng	11,7%	Sản xuất sản phẩm điện tử, máy vi tính và sản phẩm quang học tăng	138%
Sản xuất sản phẩm từ cao su, plastic tăng	10,4%	Sản xuất da và các sản phẩm có liên quan tăng	62,1%
Sản xuất chế biến thực phẩm tăng	6,1%	Sản xuất trang phục tăng	32,6%
Sản xuất thiết bị điện tăng	2,1%	Sản xuất thuốc, hoá dược và dược liệu tăng	30,4%
Dệt tăng	1,7%	Sản xuất xe có động cơ giảm	2,9%
Sản xuất kim loại tăng	25,3%	Sản xuất sản phẩm từ khoáng phi kim loại khác giảm	12,8%

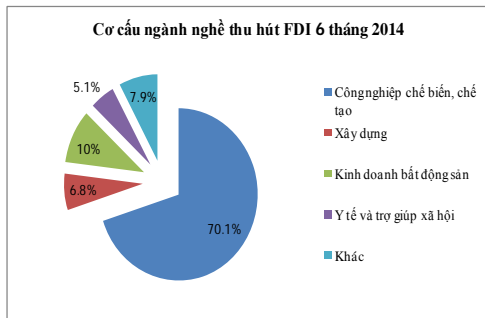
Nhìn chung, tiêu thụ sản phẩm ngành sản xuất công nghiệp

6 tháng đầu năm, ước tính các dự án FDI đã giải ngân được 5,75 tỷ USD, tăng 0,9% so với cùng kỳ năm 2013



Nguồn: gso.vn

Lĩnh vực công nghiệp chế biến, chế tạo chiếm tỷ lệ 70.1% cao nhất trong tổng vốn đăng ký 6 tháng đầu năm 2014



Nguồn: gso.vn

Hàn Quốc đứng đầu với tổng vốn đầu tư đăng ký cấp mới và tăng thêm 1,55 tỷ USD, chiếm 22,6% tổng vốn đầu vào Việt Nam

vẫn gặp khó khăn.

Trong 6 tháng đầu năm 2014, các nhà đầu tư nước ngoài đã đăng ký đầu tư vào Việt Nam tính chung cả cấp mới và tăng vốn là 6,85 tỷ USD, bằng 64,7% so với cùng kỳ 2013.

Tính đến ngày 20 tháng 6 năm 2014 cả nước có 656 dự án mới được cấp phép với tổng vốn đăng ký 4,85 tỷ USD, bằng 93,2% so với cùng kỳ năm 2013. Có 219 lượt dự án đăng ký tăng vốn đầu tư với tổng vốn đăng ký tăng thêm là 1,99 tỷ USD, bằng 37% so với cùng kỳ năm 2013.

Tính chung cả cấp mới và tăng vốn, trong 6 tháng đầu năm 2014, các nhà đầu tư nước ngoài đã đăng ký đầu tư vào Việt Nam 6,85 tỷ USD, bằng 64,7% so với cùng kỳ 2013.

Các lĩnh vực thu hút đầu tư nước ngoài

Lĩnh vực công nghiệp chế biến, chế tạo là lĩnh vực thu hút được nhiều sự quan tâm của nhà đầu tư nước ngoài với 326 dự án đầu tư đăng ký mới, tổng số vốn cấp mới và tăng thêm là 4,8 tỷ USD, chiếm 70,1% tổng vốn đầu tư đăng ký trong 6 tháng năm 2014.

Lĩnh vực xây dựng đứng thứ 2 với 58 dự án đầu tư đăng ký mới, tổng vốn đầu tư cấp mới và tăng thêm là 465,4 triệu USD, chiếm 6,8%.

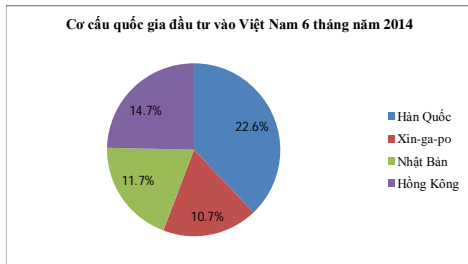
Đứng thứ 3 là lĩnh vực kinh doanh bất động sản với 16 dự án đăng ký mới, tổng vốn đầu tư cấp mới và tăng thêm đạt 692,3 triệu USD, chiếm 10,1%.

Tiếp theo là lĩnh vực Y tế và trợ giúp xã hội với tổng số vốn đăng ký cấp mới và tăng thêm là 258,9 triệu USD.

Tính từ đầu năm 2014 đến nay, đã có 41 quốc gia và vùng lãnh thổ có dự án đầu tư tại Việt Nam

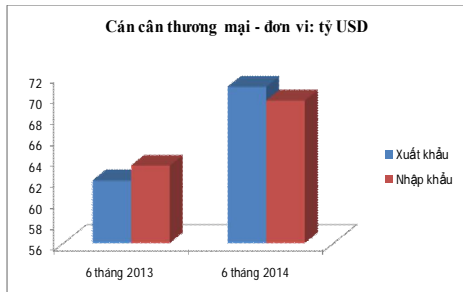
Hàn Quốc dẫn đầu với tổng vốn đầu tư đăng ký cấp mới và tăng thêm 1,55 tỷ USD, chiếm 22,6% tổng vốn đầu vào Việt Nam

Hồng Kông đứng vị trí thứ hai với tổng vốn đầu tư đăng ký cấp mới và tăng thêm là 1 tỷ USD, chiếm 14,7 % tổng vốn đầu tư



Nguồn: gso.vn

6 tháng đầu năm cả nước nhập siêu 200 triệu USD, tính chung từ đầu năm đến nay cả nước xuất siêu giảm còn 1,3 tỷ USD.



Nguồn: gso.vn

Nhật Bản đứng vị trí thứ 3 với tổng vốn đầu tư đăng ký cấp mới và tăng thêm là 806 triệu USD, chiếm 11,7% tổng vốn đầu tư

Tiếp theo là Singapore đứng ở vị trí thứ 4 với tổng vốn đăng ký cấp mới và tăng thêm khoảng 732,1 triệu USD, chiếm 10,69% tổng vốn đầu tư vào Việt Nam.

Nhập siêu tháng 6 ước tính 200 triệu USD, bằng 1,7% kim ngạch hàng hóa xuất khẩu, kéo xuất siêu 6 tháng đầu năm 2014 xuống còn 1,3 tỷ USD, bằng 1,9% kim ngạch hàng hóa xuất khẩu

Kim ngạch hàng hóa xuất khẩu tháng 6 ước tính đạt 12,1 tỷ USD, giảm 2,5% so với tháng trước. Tính chung 6 tháng đầu năm, kim ngạch hàng hóa xuất khẩu đạt 70,9 tỷ USD, tăng 14,9% so với cùng kỳ năm trước.

Trong đó khu vực kinh tế trong nước đạt 23,1 tỷ USD, tăng 11,5%;

Khu vực có vốn đầu tư nước ngoài (kể cả dầu thô) đạt 47,8 tỷ USD, chiếm 67,5% tổng kim ngạch và tăng 16,6%.

Về thị trường xuất khẩu trong

EU vươn lên vị trí dẫn đầu với tổng kim ngạch ước tính đạt 13,1 tỷ USD, tăng 12,8% so với cùng kỳ năm 2013

Kim ngạch hàng hóa nhập khẩu tháng 6 ước tính đạt 12,3 tỷ USD, giảm 3,7% so với tháng trước. Tính chung 6 tháng đầu năm, kim ngạch hàng hóa nhập khẩu đạt 69,6 tỷ USD, tăng 11% so với cùng kỳ năm 2013,

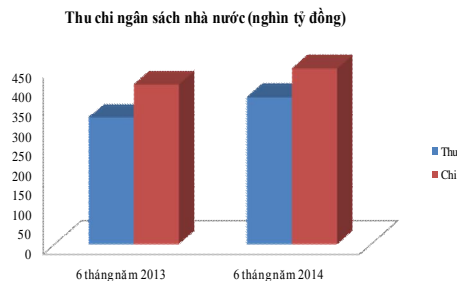
Trong đó khu vực kinh tế trong nước đạt 30,3 tỷ USD, tăng 10,3%

Khu vực có vốn đầu tư nước ngoài đạt 39,3 tỷ USD, tăng 11,6%.

Kim ngạch nhập khẩu của khu vực có vốn đầu tư nước ngoài tăng chủ yếu ở các mặt hàng chiếm tỷ trọng lớn trong tổng kim ngạch nhập khẩu các mặt hàng tương ứng của cả nước như: Điện thoại các loại và linh kiện; vải các loại; nguyên phụ liệu dệt may, giày dép.

Về thị trường hàng hóa nhập khẩu

Bội chi ngân sách 6 tháng đầu năm ở mức 72,5 nghìn tỷ đồng, bằng 32% mức bội chi đã được Quốc hội phê duyệt năm 2014



Nguồn: gso.vn

Lãi suất huy động từ 7,5-8,3% cho kỳ hạn trên 12 tháng, lãi suất cho vay trung và dài hạn 10,5-12% năm

Trung Quốc vẫn duy trì vị trí dẫn đầu với kim ngạch ước tính đạt 20,4 tỷ USD, tăng 21,1% so với cùng kỳ năm 2013

Bội chi ngân sách 6 tháng đầu năm 2014 ở mức 72,5 nghìn tỷ đồng, bằng 32% mức bội chi đã được Quốc hội phê duyệt năm 2014, thấp hơn mức bội chi cùng kỳ năm 2013 là 84,7 nghìn tỷ đồng

Tổng thu ngân sách Nhà nước từ đầu năm đến thời điểm 15/6/2014 ước tính đạt 376,9 nghìn tỷ đồng, bằng 48,2% dự toán năm.

Trong đó thu nội địa 256,7 nghìn tỷ đồng, bằng 47,6%; thu từ dầu thô 48,3 nghìn tỷ đồng, bằng 56,6%; thu cân đối ngân sách từ hoạt động xuất, nhập khẩu 70,5 nghìn tỷ đồng, bằng 45,8%.

Tổng chi ngân sách Nhà nước từ đầu năm đến thời điểm 15/6/2014 ước tính đạt 449,4 nghìn tỷ đồng, bằng 44,6% dự toán năm

Trong đó chi đầu tư phát triển 72,6 nghìn tỷ đồng, bằng 44,5% (riêng chi đầu tư xây dựng cơ bản 70 nghìn tỷ đồng, bằng 44,3%); chi phát triển sự nghiệp kinh tế - xã hội, quốc phòng, an ninh, quản lý Nhà nước, Đảng, đoàn thể ước tính đạt 321,7 nghìn tỷ đồng, bằng 45,7%; chi trả nợ và viện trợ 55,1 nghìn tỷ đồng, bằng 45,9%.

Như vậy bội chi ngân sách 6 tháng đầu năm là 72,5 nghìn tỷ đồng bằng 32% mức bội chi đã được Quốc hội phê duyệt năm 2014.

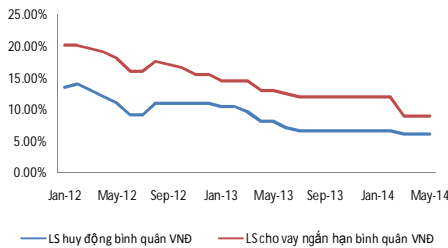
2. TÀI CHÍNH – NGÂN HÀNG

Lãi suất huy động bằng VND phổ biến ở mức 0,8 - 1%/năm đối với tiền gửi không kỳ hạn và kỳ hạn dưới 1 tháng. 5 - 6%/năm đối với tiền gửi có kỳ hạn 1 tháng và dưới 6 tháng 6 - 7,5%/năm đối với tiền gửi có kỳ hạn từ 6 tháng đến dưới 12 tháng. Kỳ hạn trên 12 tháng, lãi suất từ 7,5 - 8,3%/năm.

Lãi suất cho vay ngắn hạn tại khối NHTM nhà nước đối với lĩnh vực nông nghiệp, nông thôn, xuất khẩu, DN nhỏ và vừa, công nghiệp hỗ trợ, DN ứng dụng công nghệ cao phổ biến trong khoảng 7 - 8%/năm

Lãi suất cho vay trung và dài hạn từ 10 - 11%/năm. Với

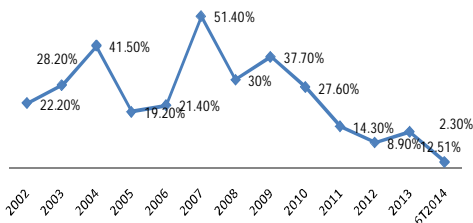
Diễn biến lãi suất qua các tháng



Nguồn: PNS tổng hợp

6 tháng đầu năm 2014, tăng trưởng tín dụng mới chỉ đạt 2,3%

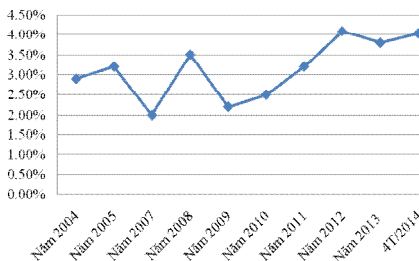
Tăng trưởng tín dụng của khu vực ngân hàng VN giai đoạn 2001 - 2014



Nguồn: PNS tổng hợp

Nợ xấu tiếp tục tăng và vượt mốc 4%

Nợ Xấu toàn ngành ngân hàng qua các năm



Nguồn: PNS tổng hợp

những DN sản xuất - kinh doanh thông thường, lãi suất cho vay ngắn hạn khoảng 9 - 10%/năm

Lãi suất cho vay rung và dài hạn 10,5 - 12%/năm. Một số NHTM áp dụng lãi suất cho vay đối với các DN có tình hình tài chính lành mạnh, minh bạch, phương án, dự án sản xuất - kinh doanh khả thi ở mức 6 - 7%/năm.

Ngân hàng Nhà nước đặt mục tiêu tăng trưởng tín dụng cả năm 2014 khoảng 12%, trong khi đó 6 tháng đầu năm tăng trưởng tín dụng chỉ mới đạt 2,3%

Trong khi 6 tháng đầu năm tín dụng nền kinh tế mới tăng khoảng 1/10 so với mục tiêu thì xem ra mục tiêu này rất khó khăn để hiện thực hóa. Về khả năng tăng tín dụng trong 6 tháng cuối năm 2014, ông Phạm Xuân Hòa nhận định, "chưa thể kỳ vọng tình hình sáng sủa ngay". "Ba năm qua nền kinh tế khó khăn, các doanh nghiệp đã bị vắt kiệt sức và suy giảm sức khỏe đáng kể. Nếu cầu nền kinh tế (cầu tiêu dùng, cầu đầu tư, chi tiêu Chính phủ...) không tăng, thì tín dụng ngân hàng không thể ra được" ông nhấn mạnh.

Theo dữ liệu Ngân hàng Nhà nước vừa cập nhật, tỷ lệ nợ xấu của hệ thống các tổ chức tín dụng liên tiếp tăng và chính thức vượt mốc 4%

Tháng 1/2014, nợ xấu tăng trở lại và lên mức 3,74%, tháng 2 lên 3,86%, tháng 3 lên 3,93% và số liệu cập nhật mới nhất và gần nhất đến tháng 4/2014 đã chính thức vượt mốc 4% với 4,03%

Như vậy, nợ xấu đã tăng nhanh trở lại, bất chấp nỗ lực xử lý nợ xấu của hệ thống thể hiện rõ trong hơn một năm qua, đặc biệt là cả sau khi có giải pháp can thiệp của VAMC, tính chung từ khi hoạt động tới ngày 15/6/2014 công ty đã mua 47,000 tỷ đồng nợ xấu

3. TIN TỨC KINH TẾ VĨ MÔ TRONG NƯỚC VÀ

NƯỚC NGOÀI

➤ TIN TRONG NƯỚC:

Giá điện giảm nhẹ từ 1/6

Bộ Công Thương ngày 30-5 đã ban hành quyết định quy định giá bán điện. Theo đó, từ hôm nay (1-6), giá bán lẻ điện bình quân là 1,508,85 đồng/kWh (chưa gồm thuế giá trị gia tăng). Mức giá mới này bằng với giá điện bình quân đang áp dụng từ ngày 1-8-2013 đến nay. Trước đó, từ ngày 1-8-2013, giá điện đã tăng thêm 71,85 đồng/kWh (tăng khoảng 5%), đẩy giá điện bình quân từ mức 1,437 đồng/kWh lên mức áp dụng hiện nay là 1,508,85 đồng/kWh

PVOil, Saigon Petro tăng giá bán xăng dầu vượt trần

Tổng Công ty Dầu Việt Nam (PVOil), Công ty Dầu khí Đông Phương (Orient Oil) điều chỉnh tăng giá bán xăng là 330 đồng/lít; dầu diezen là 260 đồng/lít. Các mức giá điều chỉnh này cao hơn mức tăng tối đa quy định tại công văn số 2254/BTC-QLG đối với xăng là 23 đồng/lít; dầu diezen là 13 đồng/lít. Ngoài ra Công ty TNHH MTV dầu khí TP. HCM (Saigon Petro) điều chỉnh tăng giá bán xăng là 200 đồng/lít; dầu diezen là 90 đồng/lít. Bộ Tài chính có văn bản đề nghị Bộ Công Thương có ý kiến cụ thể về căn cứ pháp lý xử phạt các trường hợp nêu trên

Bộ Tài chính trả nợ thay cho dự án ngày càng tăng

Theo báo cáo kiểm toán năm 2013 vừa được Kiểm toán Nhà nước hoàn thành, số tiền mà Bộ Tài chính ứng trả nợ thay cho các dự án được Chính phủ bảo lãnh có xu hướng ngày càng tăng. Chỉ tính đến đầu năm 2014, tổng số 16 dự án xin miễn được Chính phủ cấp bảo lãnh với tổng giá trị vốn vay nước ngoài 1,675 tỉ USD. Hiện tổng dư nợ còn lại của các dự án này là 564 triệu USD

Hàn Quốc nghiên cứu tài trợ ba dự án trọng điểm cho Việt Nam

Chính phủ Hàn Quốc thông qua Quỹ Hợp tác phát triển kinh tế Hàn Quốc (EDCF) và EDCF đang nghiên cứu ba dự án tiếp theo để tài trợ vốn, đó là dự án xây dựng cầu Hưng Hà (vượt sông Hồng nối tỉnh Hà Nam với tỉnh Hưng Yên), dự án hành lang ven biển phía Nam - Giai đoạn 2, dự án xây dựng đoạn Tân Vạn-Nhơn Trạch thuộc Vành đai 3 - Thành phố Hồ Chí Minh. Bộ Trưởng Đinh La Thăng đánh giá ba dự án này rất quan trọng, sau khi hoàn thành sẽ là động lực phát triển kinh tế-xã hội của Việt Nam

Số liệu từ Bộ Công Thương cho biết, xuất khẩu gỗ và các sản

Xuất khẩu gỗ có thể đạt 10 tỷ vào năm 2020

phẩm gỗ 5 tháng đạt 2.42 tỷ USD, tăng 17.5% so với cùng kỳ 2013. Hoa Kỳ, Trung Quốc và Nhật Bản là 3 thị trường nhập khẩu mặt hàng này lớn nhất của Việt Nam, chiếm 66,16% tổng giá trị xuất khẩu – có mức tăng trưởng lần lượt là 25.58%, 16.96% và 28.78% so với cùng kỳ năm 2013. Đến 2020, kim ngạch xuất khẩu xuất khẩu gỗ và sản phẩm gỗ sẽ đạt 10 tỷ USD

Công bố giá trần 141 sản phẩm sữa cho trẻ dưới 6 tuổi.

Chiều 10-6, Bộ Tài chính đã có thông báo về mức giá bán buôn tối đa và giá đăng ký đối với sản phẩm sữa dành cho trẻ em dưới 6 tuổi. Theo đó, Bộ Tài chính thông báo mức giá bán buôn tối đa và giá đăng ký đối với sản phẩm sữa dành cho trẻ em dưới 6 tuổi của các công ty thực hiện đăng ký giá tại Bộ Tài chính. Mức giá bán buôn tối đa và giá đăng ký có hiệu lực từ hôm nay 11-6

Giảm giá điêzen và dầu hỏa từ 20h tối 12/6.

Hôm nay 12/6, Tập đoàn Xăng dầu Việt Nam (Petrolimex) vừa chính thức giảm giá điêzen, dầu hỏa. Cụ thể tại vùng 1, giá điêzen 0,05S và 0,25S đều giảm 150 đồng/lít, xuống còn 22,530 và 22,480 đồng/lít. Giá dầu hỏa giảm 110 đồng/lít xuống 22,370 đồng/lít. Mức giá mới có hiệu lực thi hành từ thời điểm 20 giờ 00 ngày 12 tháng 6 năm 2014 cho đến khi có thông báo mới. Lãnh đạo Petrolimex cho biết, việc giảm giá điêzen, dầu hỏa lần này xuất phát từ thực tiễn diễn biến giá dầu thành phẩm trên thị trường thế giới trong chu kỳ tính giá.

Giá thuốc giảm hơn 35% sau khi thực hiện quy định mới về đấu thầu

Bộ Y tế đã ban hành Thông tư liên tịch số 36 sửa đổi, bổ sung một số điều của Thông tư 01 và ban hành Thông tư 37 hướng dẫn lập hồ sơ mời thầu. Kết quả đấu thầu thuốc của các Sở Y tế và bệnh viện trực thuộc Bộ Y tế thời gian gần đây cho thấy, giá thuốc trúng thầu đã giảm 35,33% sau khi thực hiện những quy định mới của Bộ Y tế về đấu thầu mua thuốc tại các bệnh viện

Nhiều ngân hàng đã thu phí nộp tiền mặt.

Theo Dự thảo của Ngân hàng Nhà nước đang lấy ý kiến, phí với giao dịch nộp tiền mặt vào ngân hàng cao nhất là 0,05% số tiền nộp. Trên thực tế, theo khảo sát của VnExpress, nhiều nhà băng đã thu phí nộp tiền mặt từ lâu nhưng chỉ áp dụng nếu nộp vào tài khoản thanh toán mở ở tỉnh, thành khác nơi họ giao dịch. Như tại Ngân hàng Kỹ Thương (Techcombank), Á Châu (ACB), Sài Gòn Thương Tín



Xuất khẩu cao su sang Trung Quốc 4 tháng đầu năm giảm 53%

TPHCM tăng trưởng tín dụng 1.32%, kiều hối đạt 2 tỷ USD

TPHCM đã thu hồi 209 dự án bất động sản

(Sacombank), phí nộp tiền mặt vào tài khoản được niêm yết là 0,03% (nếu tài khoản được mở ở tỉnh, thành khác). Tương tự, tại Ngân hàng Việt Nam Thịnh Vượng (VPBank), Quốc tế (VIB)..., nộp tiền mặt vào tài khoản mở khác tỉnh cũng mất 0,02%.

Theo số liệu thống kê của Tổng cục Hải quan, Trung Quốc hiện là thị trường tiêu thụ cao su lớn nhất của Việt Nam với kim ngạch xuất khẩu 4 tháng đầu năm đạt 135,2 triệu USD, chiếm 35,9% tổng kim ngạch xuất khẩu cao su của Việt Nam. So với cùng kỳ năm trước, kim ngạch xuất khẩu cao su sang Trung Quốc giảm 53,3%. Do đó, kim ngạch xuất khẩu cao su của toàn ngành trong 4 tháng đầu năm 2014 chỉ đạt 376,5 triệu USD, giảm 60%. Sau Trung Quốc, Malaysia là thị trường tiêu thụ cao su lớn thứ 2 của Việt Nam, đạt 58,2 triệu USD, tương đương 15,5% tổng kim ngạch xuất khẩu ngành

Theo Ngân hàng Nhà nước (NHNN) chi nhánh TPHCM, tăng trưởng tín dụng 6 tháng đầu năm 2014 tiếp tục ổn định, mặc dù tốc độ có chậm hơn so với chỉ tiêu định hướng đề ra trong năm 2014. Cụ thể, trong 6 tháng đầu năm, tổng dư nợ tín dụng ước đạt 965,500 tỷ đồng, tăng 1,32% so cuối năm 2013. Trong đó, dư nợ bằng VND đạt 800,500 tỷ đồng, giảm 0,16% so cuối năm 2013; dư nợ bằng ngoại tệ đạt 165,000 tỷ đồng, tăng 9,18% so cuối năm 2013. Dư nợ cho vay ngắn hạn chiếm 53,4% tổng dư nợ; dư nợ cho vay trung, dài hạn chiếm 46,6% tổng dư nợ. Theo NHNN chi nhánh TPHCM, tín dụng trên địa bàn vẫn tiếp tục tập trung vào lĩnh vực sản xuất, kinh doanh. Cụ thể, dư nợ cho vay lĩnh vực sản xuất, kinh doanh chiếm tới hơn 80% trong tổng dư nợ tín dụng

Thành phố Hồ Chí Minh cũng đã giải quyết được 6,970 căn (đạt 48,1%) với giá trị khoảng 11,850 tỉ đồng. Từ đầu năm 2013 đến nay UBND TPHCM đã quyết định thu hồi 209 dự án bất động sản đã giao đất nhưng chủ đầu tư chậm triển khai, với tổng diện tích đất thu hồi trên 2,300 héc ta. Đây là thông tin được ông Võ Văn Luận, Chánh văn phòng UBND TPHCM cho biết tại buổi họp báo về tình hình kinh tế xã hội vào chiều nay (23-6).

Bộ Xây dựng vừa ra báo cáo về tình hình thị trường bất động



Tồn kho bất động sản giảm mạnh

sản 6 tháng đầu năm. Theo báo cáo này, tồn kho bất động sản còn khoảng 83,519 tỷ đồng, giảm hơn 45,000 tỷ (tương đương 35%) so với quý I/2013. Riêng địa bàn Hà Nội, tồn kho khoảng gần 11,000 tỷ đồng, giảm 36%. TP.HCM tồn kho khoảng 15,804 tỷ đồng, giảm 45%. Nguyên nhân hiện nay thị trường bất động sản đang ảm lên nhưng vẫn còn khó khăn. Nhiều dự án đã hoàn thành, hạ tầng đồng bộ đã có nhiều người mua và nhận bàn giao nhà

Xuất khẩu gạo đạt trên 351,000 tấn

Theo Hiệp hội Lương thực Việt Nam, xuất khẩu gạo trong 19 ngày đầu tháng 6 đạt trên 351,000 tấn, đưa khối lượng xuất khẩu từ đầu năm lên 2,678 triệu tấn. Cụ thể, kết quả giao hàng từ ngày 01-19/6/2014 đạt 351,655 tấn, trị giá FOB đạt 149,21 triệu USD, trị giá CIF đạt 156.53 triệu USD. Lũy kế xuất khẩu từ 01/01 đến 19/6 đạt 2,68 triệu tấn, trị giá FOB đạt 1,16 tỷ USD, trị giá CIF đạt 1,22 tỷ USD. Châu Á tiếp tục là thị trường xuất khẩu lớn nhất của gạo Việt Nam với khối lượng đạt gần 267,536 tấn, chiếm tới 76,08% tổng lượng gạo xuất khẩu cả nước.

Tăng trưởng kinh tế của Philippines giảm xuống dưới 6% do tác động của siêu bão

➤ TIN NƯỚC NGOÀI:

Cục Thống kê Philippines cho biết, 3 tháng đầu năm nay, GDP tăng 5,7% so với cùng kỳ năm ngoái, sau khi tăng 6,3% trong quý IV/2013. Ước tính trung bình của 22 nhà kinh tế học là 6,4%. Lần đầu tiên trong 9 quý vừa qua, tăng trưởng kinh tế của Philippines giảm xuống dưới 6%, tạo cơ hội cho ngân hàng trung ương nước này duy trì lãi suất ở mức thấp kỷ lục. Chứng khoán và đồng peso cũng giảm giá.

FDI vào Mỹ Latinh, Caribbean đạt mức kỷ lục gần 185 tỷ USD

Theo Ủy ban Kinh tế Mỹ Latinh và Caribbean của Liên hợp quốc (ECLAC), năm 2013, gần 185 tỷ USD vốn đầu tư nước ngoài (FDI) đã đổ vào khu vực này - con số cao nhất từ trước đến nay. Brazil và Mexico là hai quốc gia nhận được nhiều FDI nhất trong năm ngoái. Tuy nhiên, trong cùng năm lượng FDI chảy vào Chile, Argentina và Peru lại lần lượt giảm 29%, 25% và 17%.

S&P giữ nguyên xếp hạng tín nhiệm AA+ của Mỹ

Hãng xếp hạng tín nhiệm Standard and Poor's (S&P) Đánh giá nền kinh tế lớn nhất thế giới hiện nay đang ở trong trạng thái phục hồi và đa dạng. S&P kỳ vọng trong những năm tới, tốc độ tăng trưởng GDP thực của Mỹ sẽ ở khoảng 2,5% - 3,5%, cùng với sự phục hồi trong sản xuất nhờ chi phí lao



Nhu cầu nguyên liệu thô sẽ tăng lên 140 tỷ tấn vào năm 2050.

World Bank hạ dự báo tăng trưởng kinh tế thế giới

Sản xuất công nghiệp Mỹ tháng 5 tăng trưởng bền vững

Tỷ lệ lạm phát của Eurozone giảm xuống 0,5% trong tháng 5

động cạnh tranh và giá khí đốt tự nhiên thấp hơn. Nhận định nền kinh tế Mỹ đang trong giai đoạn hồi phục và tăng trưởng đa dạng

Hội đồng Nguồn lợi quốc tế Chương trình Môi trường của Liên hợp quốc (IRP – UNEP) cho biết, nhu cầu sử dụng khoáng sản, quặng, nhiên liệu hóa thạch và sinh khối sẽ tăng lên 140 tỷ tấn/năm vào năm 2050, cao gấp 3 lần so với năm 2000. Theo báo cáo ngày 6/6 của IRP, nguồn cung cấp nước sẵn có sẽ chỉ đáp ứng 60% nhu cầu thế giới trong 20 năm nữa. Nhiều ngành sản xuất có thể bị ảnh hưởng do thiếu hụt một số kim loại “chủ chốt” trong 50 năm tới

Ngân hàng thế giới (World Bank) vừa cắt giảm dự báo tăng trưởng kinh tế toàn cầu. World Bank cho rằng triển vọng kinh tế Mỹ, Nga và Trung Quốc đang yếu đi, đồng thời kêu gọi các thị trường mới nổi củng cố sức khỏe nền kinh tế trước khi Fed nâng lãi suất. kinh tế thế giới sẽ tăng trưởng 2,8% trong năm nay, giảm so với mức dự báo 3,2% được đưa ra từ tháng 1. Triển vọng tăng trưởng của kinh tế Mỹ bị hạ từ 2,8% xuống 2,1% trong khi dự báo tăng trưởng của Brazil, Nga, Ấn Độ và Trung Quốc cũng bị hạ. Tuy nhiên, mức dự báo cho năm 2015 vẫn giữ nguyên ở mức 3,4%.

Cục Dự trữ Liên bang Mỹ (Fed) cho biết, sản lượng công nghiệp tăng 0,6% trong tháng 5 sau khi giảm 0,1% trong tháng 4. Con số này cao hơn so với mức tăng dự báo 0,5% của các chuyên gia kinh tế tham gia khảo sát của Reuters. Sản lượng sản xuất của Mỹ tăng, khiến thị trường càng tự tin rằng, tăng trưởng kinh tế sẽ phục hồi mạnh mẽ trong quý II

Cơ quan Thống kê Liên minh châu Âu (Eurostat) cho biết, tỷ lệ lạm phát năm tính theo chỉ số giá tiêu dùng tại khu vực đồng tiền chung châu Âu (Eurozone) trong tháng 5 tăng 0,5% so với cùng kỳ năm ngoái, giảm so với tỷ lệ 0,6% trong tháng 4 và rơi vào vùng nguy hiểm dưới 1%. Tỷ lệ lạm phát giảm 0,1% so với tháng 4, trong đó giá dịch vụ giảm 0,2%. Nguyên nhân là chi phí viễn thông và thực phẩm giảm thấp, khẳng định vấn đề giảm phát mà khu vực đồng euro đang phải đối mặt

Số liệu do Cơ quan thống kê quốc gia Anh (ONS) công bố ngày 17/6 cho biết tỷ lệ lạm phát ở nước này giảm mạnh, từ

Tỷ lệ lạm phát tại Anh xuống mức thấp nhất trong hơn 4 năm.

Giá tiêu dùng tại Mỹ tăng mạnh nhất trong hơn 1 năm

Đơn xin trợ cấp thất nghiệp của Mỹ giảm

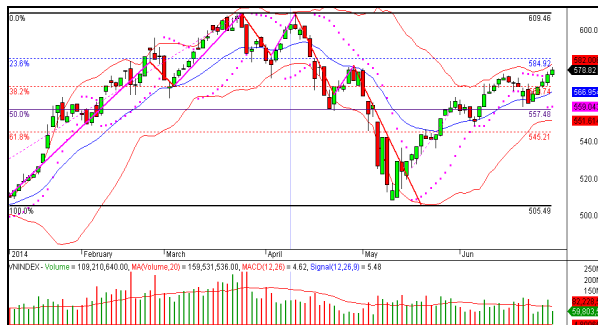
1,8% trong tháng Tư xuống 1,5% trong tháng Năm, mức thấp nhất kể từ tháng 10/2009. Đây là tháng thứ sáu liên tiếp tỷ lệ lạm phát ở Vương quốc Anh đứng dưới ngưỡng mục tiêu 2% mà Ngân hàng Trung ương Anh (BoE) đã đặt ra. Tỷ lệ lạm phát trong tháng 5/2014 ở Vương quốc Anh giảm chủ yếu nhờ vào sự lên giá của đồng bảng, cuộc chiến giá cả giữa các siêu thị và chi phí đi lại giảm mạnh, đặc biệt là giá vé máy bay

Bộ Lao động cho biết, tháng 5, chỉ số giá tiêu dùng (CPI) tăng 0,4%, ghi nhận mức tăng lớn nhất kể từ tháng 2/2013, sau khi tăng 0,3% vào tháng trước đó. Con số này cao hơn so với mức tăng dự báo của các chuyên gia kinh tế là 0,2%. không tính giá thực phẩm tươi sống và năng lượng, tăng 0,3%, ghi nhận mức tăng lớn nhất trong gần 3 năm, sau khi tăng 0,2% trong tháng 4. Dự báo của các chuyên gia kinh tế là tăng 0,2%. Chi phí sinh hoạt tại Mỹ tăng cao hơn so với dự đoán trong tháng 5, cho thấy tiềm năng kinh tế Mỹ sẽ đạt được mục tiêu lạm phát của Fed

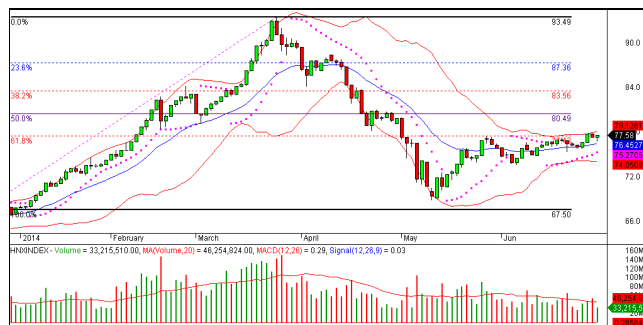
Bộ Lao động cho biết, số đơn xin trợ cấp thất nghiệp đã giảm 6,000 đơn xuống 312,000 đơn trong tuần kết thúc vào ngày 14/6. Con số này thấp hơn so với dự báo của các chuyên gia kinh tế là 313,000 đơn. số người nộp đơn xin trợ cấp thất nghiệp giảm cho thấy đà tăng trưởng ổn định của thị trường lao động.

4. DIỄN BIẾN THỊ TRƯỜNG CHỨNG KHOÁN THÁNG 6

VNI-Index tháng 6



HNX- Index tháng 6



Chốt phiên giao dịch ngày 30/06, VN-Index đạt 578 điểm, tăng 16 điểm tương ứng tăng 2,9%, HNX-Index đứng ở mức 77,9 điểm, tăng 2.1 điểm tương ứng tăng 2,8% so với phiên giao dịch 30/5.

Trong tháng có tổng 21 phiên giao dịch trong đó có 11 phiên tăng và 10 phiên giảm điểm, thanh khoản trên

sàn HOSE đạt ở mức trung bình khá 79 triệu đơn vị cp/phiên, với giá trị đạt 1,166 tỷ đồng/phiên, thanh khoản trên sàn HNX đạt mức trung bình 45 triệu đơn vị cổ phiếu/phiên, với giá trị đạt 469 tỷ đồng/phiên, giá trị giao dịch trên cả 2 sàn giảm 17% so với tháng 5

Cổ phiếu có thanh khoản cao nhất trong 20 phiên

STT	Mã CK	Tên tổ chức niêm yết	Sàn	Giá trị bình quân tháng 6	P/BV	P/E	P/E ngành	Hệ số Beta - HNX : 0.87 HSX: 0.83
1	FLC	CTCP Tập Đoàn FLC	HoSE	9,848,998	1.0	11	12.9	1.74
2	KLF	CTCP Liên Doanh Đầu Tư Quốc Tế KLF	HNX	4,877,994	0.7	8	8.0	1.60
3	ITA	CTCP Đầu Tư Công Nghiệp Tân Tạo	HoSE	4,432,374	0.7	101	12.9	1.41
4	HQC	CTCP TV - TM - DV Địa Ốc Hoàng Quân	HoSE	4,274,277	0.7	25	12.9	1.59
5	SCR	CTCP Địa Ốc Sài Gòn Thương Tín	HNX 30	4,264,306	0.5	61	12.9	2.14
6	KLS	CTCP Chứng Khoán Kim Long	HNX 30	3,844,182	0.9	13	11.6	1.81
7	SHB	Ngân Hàng TMCP Sài Gòn - Hà Nội	HNX 30	3,445,619	0.1	10	10.0	1.41
8	SSI	CTCP Chứng Khoán Sài Gòn	VN30	3,264,368	2.3	21	11.6	1.73
9	STB	Ngân Hàng TMCP Sài Gòn Thương Tín	VN30	2,824,130	0.4	12	10.0	0.53
10	FIT	CTCP Đầu tư F.I.T	HNX	2,463,521	1.1	3	11.6	1.16

6. NHẬN ĐỊNH TRIỂN VỌNG THỊ TRƯỜNG CHỨNG KHOÁN THÁNG 7

Chỉ số GDP 6 tháng đầu năm cả nước tăng 5,18% so với năm 2013, chỉ số tiêu dùng CPI tháng 6 tăng 0,3% so với tháng 5, tính chung từ đầu năm đến nay chỉ số CPI chỉ tăng 1,38%, lạm phát ở mức 4,77%, cho thấy việc kiềm chế lạm phát của chính phủ đang theo chiều hướng tích cực, kinh tế vĩ mô trong nước đang dần hồi phục, tuy nhiên vấn đề nợ xấu tiếp tục gia tăng, trong khi đó tăng trưởng tín dụng vẫn còn ở mức thấp... để đoán đầu kết quả kinh doanh của một số doanh nghiệp có kết quả kinh doanh khả quan, dự báo của chúng tôi, thị trường tiếp tục xu hướng tăng nhẹ trong ngắn hạn, các nhóm cổ phiếu sẽ được phân hóa trong thời gian tới, dòng tiền đầu cơ vẫn chủ động hơn với những mã cổ có báo cáo kết quả kinh doanh 6 tháng đầu năm tốt. Chiến lược nhà đầu tư canh những phiên điều chỉnh cơ cấu lại danh mục, tránh mua đuổi giá, nên chọn những mã cổ phiếu có thanh khoản tốt, kết quả kinh doanh tốt, cổ tức cao và có hướng vượt khó trong những phiên thị trường rung lắc mạnh, hoặc trong các phiên điều chỉnh giảm có thể từng bước giải ngân cho việc tích lũy cổ phiếu.

KHUYẾN CÁO

Nội dung bản tin này do Công ty Cổ phần Chứng khoán Phương Nam (PNS) cung cấp chỉ mang tính chất tham khảo. Mặc dù mọi thông tin đều được thu thập từ các nguồn tin đáng tin cậy, nhưng PNS không đảm bảo tuyệt đối độ chính xác của thông tin và không chịu trách nhiệm đối với bất kỳ vấn đề nào liên quan đến việc sử dụng bản tin này.

Các ý kiến, dự báo và ước tính chỉ thể hiện quan điểm của người viết tại thời điểm phát hành, báo cáo chỉ nhằm mục đích cung cấp thông tin tham khảo chứ không mang tính chất mời chào mua hay bán và nắm giữ bất cứ cổ phiếu nào.

Báo cáo này là tài sản của Công ty Cổ phần Chứng khoán Phương Nam (PNS). Không ai được phép sao chép, tái sản xuất, phát hành cũng như tái phân phối báo cáo này vì bất cứ mục đích nào nếu không có sự đồng ý của PNS. Xin vui lòng ghi rõ nguồn khi trích dẫn các thông tin trong báo cáo này.

PNS RESEARCH

Trưởng phòng : Tô Bình Quyền quyen.to@chungkhoangphuongnam.com.vn

Phó Phòng : Đặng Thị Thanh Bình binh.dang@chungkhoangphuongnam.com.vn

Chuyên viên phân tích

: Lê Thị Thạch Thảo thao.le@chungkhoangphuongnam.com.vn

: Lưu Niệm Dân dan.luu@chungkhoangphuongnam.com.vn

: Âu Gia Huệ hue.au@chungkhoangphuongnam.com.vn



CHỨNG KHOÁN PHƯƠNG NAM
PHUONG NAM SECURITIES

Email : info@chungkhoanphuongnam.com.vn

Website : [www. Chungkhoanphuongnam.com.vn](http://www.Chungkhoanphuongnam.com.vn)

TRỤ SỞ CHÍNH

Địa chỉ: 28 – 30 – 32 Nguyễn Thị Nghĩa, P. Bến Thành, Q.1, Tp.HCM.

Tel: (848) 62556518 – Fax: (848) 62556519

CHI NHÁNH HÀ NỘI

Địa chỉ: Tầng 6 - Số 205 Giảng Võ Phường Cát Linh Đống Đa, Hà Nội.

Tel: (84.04) 6283 3666 - Fax: (84.04) 6273 2554