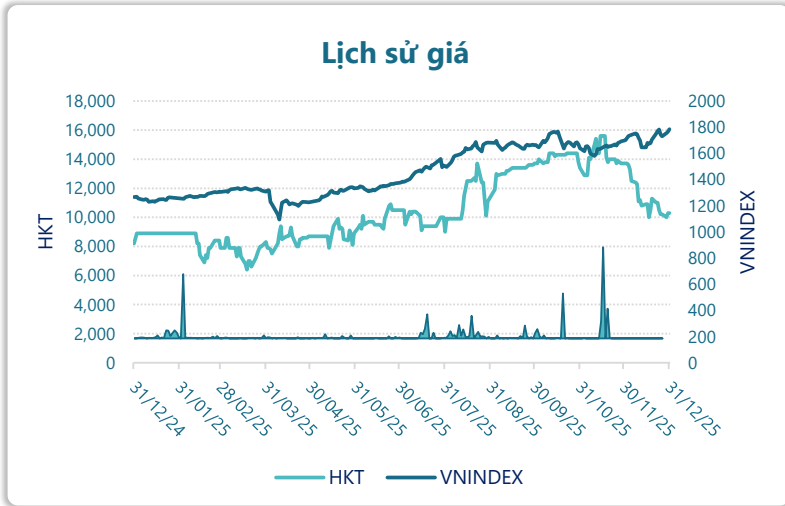




CTCP Đầu tư QP Xanh (HNX: HKT)



Thông tin giao dịch	31/12/2025
Giá hiện tại (VNĐ)	10,300
Cao nhất 52 tuần (VNĐ)	15,600
Thấp nhất 52 tuần (VNĐ)	6,400
SL cổ phiếu LH	33,335,029
KLGD BQ 20 phiên (CP)	6,930
% sở hữu nước ngoài	0.0%
Vốn điều lệ (tỷ VNĐ)	
Vốn hóa (tỷ VNĐ)	343
P/E	65.7
EPS	157

DT thuần
Q4/25

0.03

tỷ VNĐ

QoQ: ▼2.24 | -98.9%

YoY: ▼1.73 | -98.5%

LN sau thuế
Q4/25

5.30

tỷ VNĐ

QoQ: ▲ 6.45 | 561%

YoY: ▲ 5.40 | 5396%

Tỷ suất lãi EBIT
2025

17.4%

+/- YoY: ▲ 15.7%

DT thuần
2025

41.5

tỷ VNĐ

YoY: ▼73.5 | -64.0%

LN sau thuế
2025

5.23

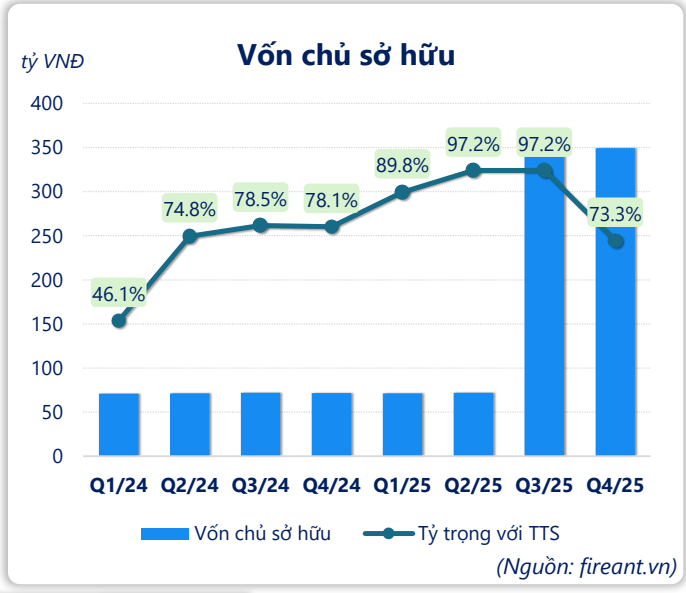
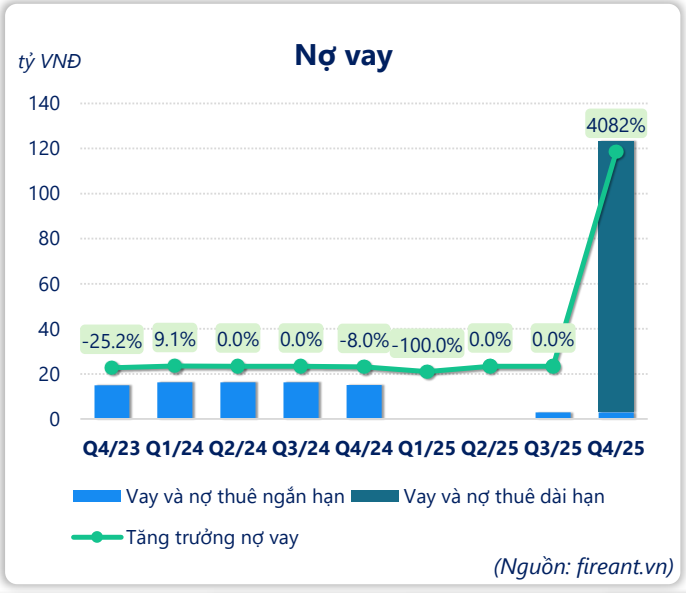
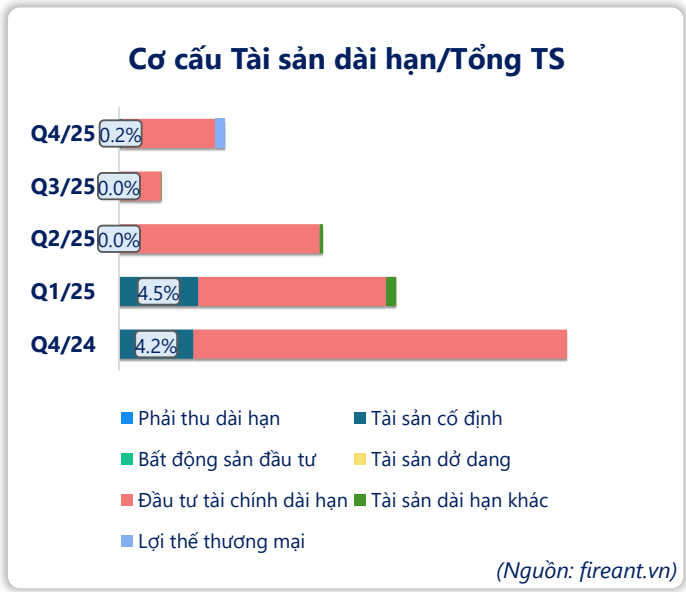
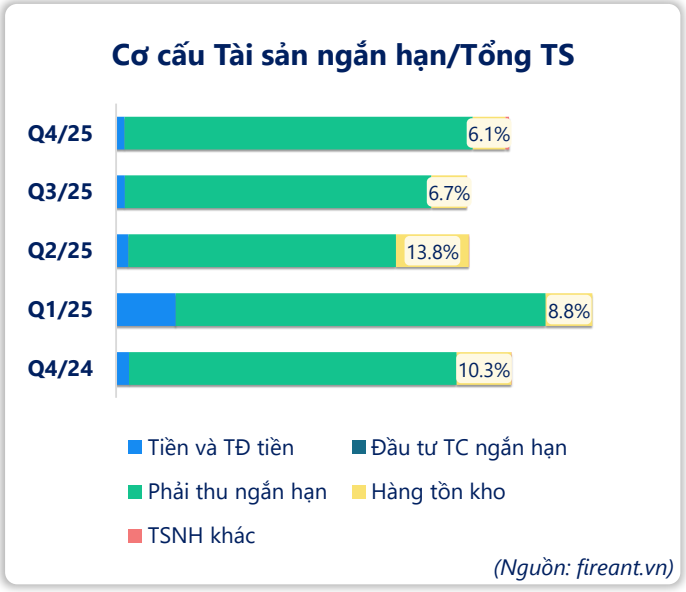
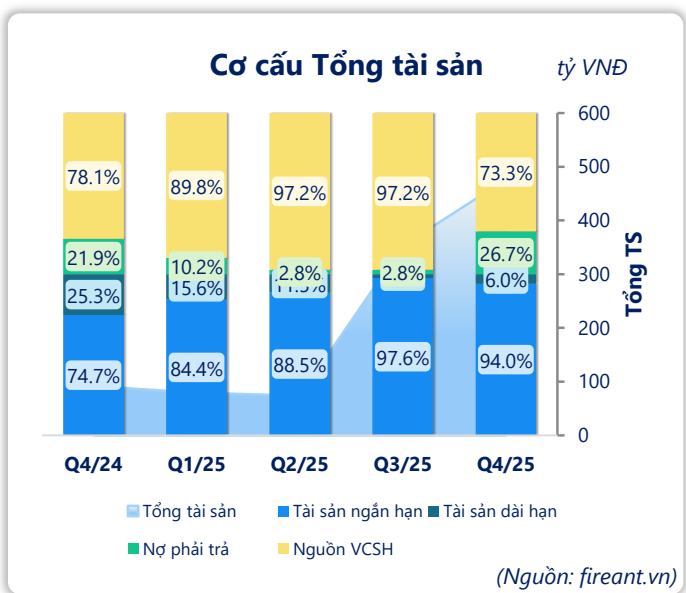
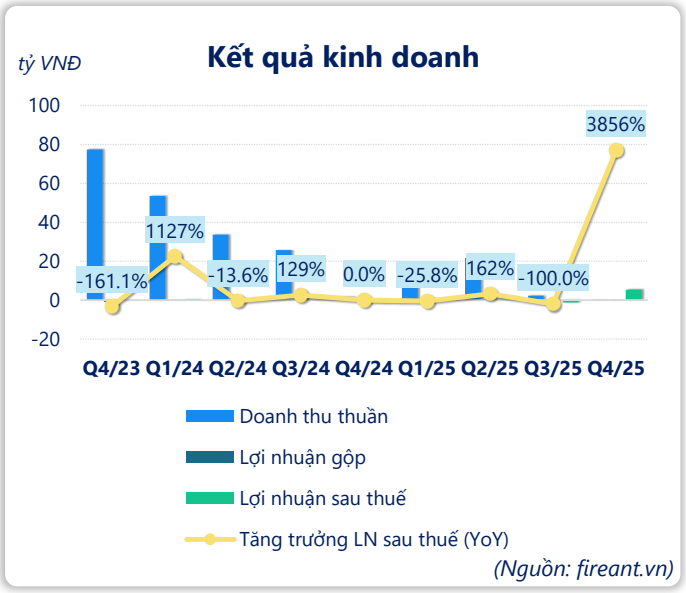
tỷ VNĐ

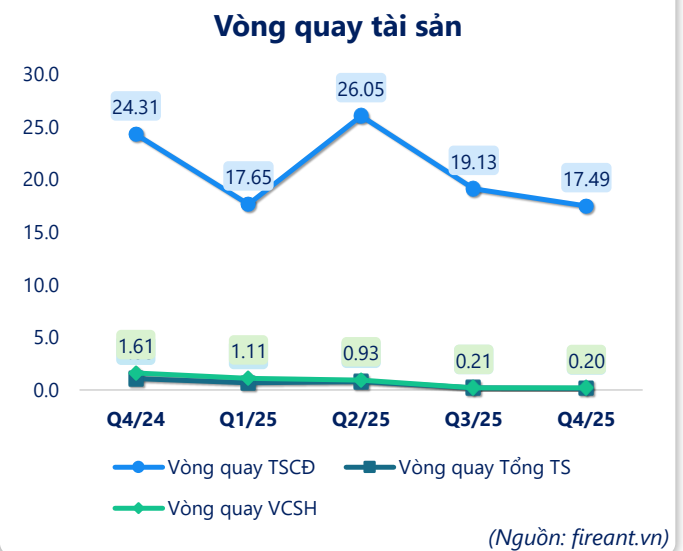
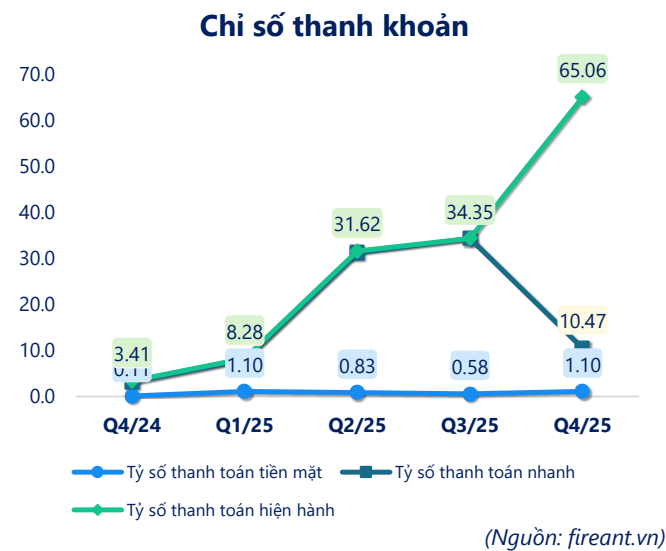
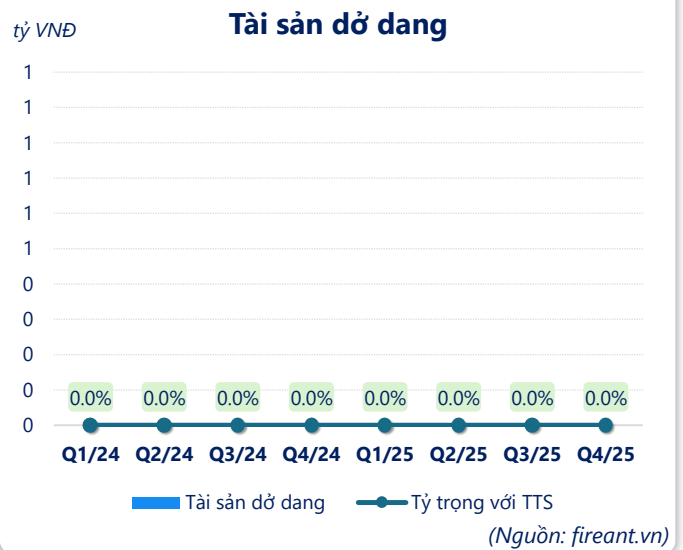
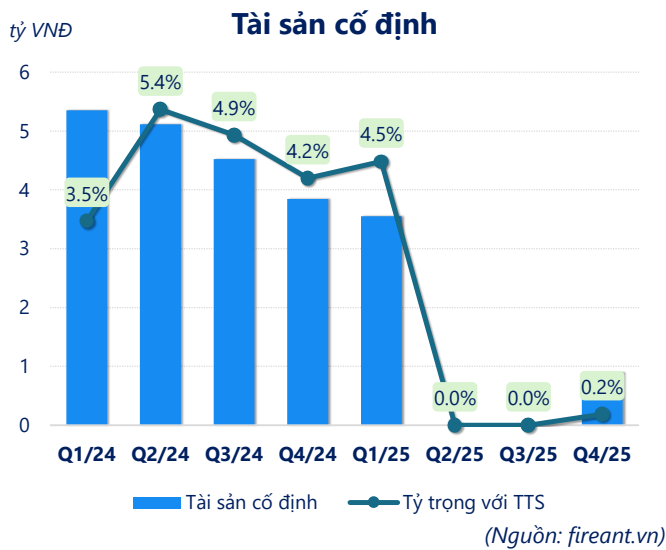
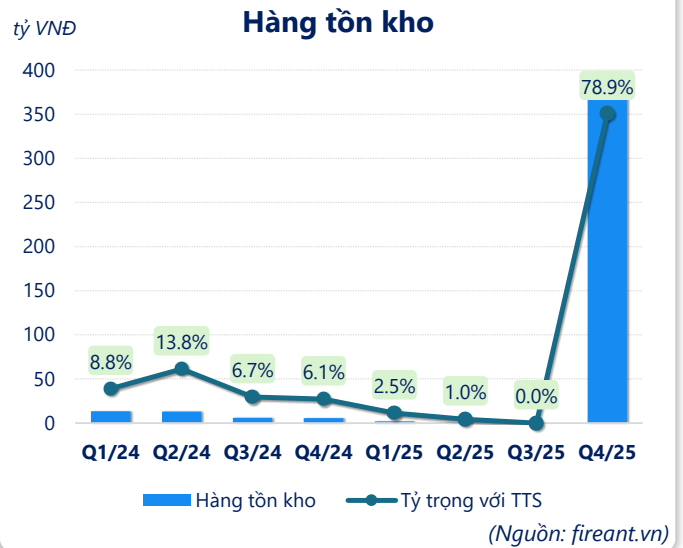
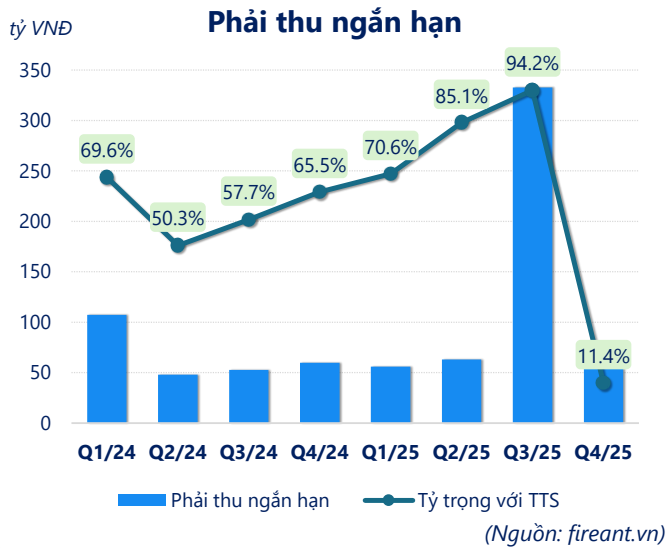
YoY: ▲ 4.97 | 1945%

ROE
2025

2.5%

+/- YoY: ▲ 2.1%





CÂN ĐỐI KẾ TOÁN (tỷ VNĐ)	Q4/24	Q1/25	Q2/25	Q3/25	Q4/25
Tổng tài sản	91.5	79.2	74.0	353	476
Tài sản ngắn hạn	68.4	66.8	65.5	344	448
Tiền và tương đương tiền	2.21	8.87	1.72	5.83	7.59
Đầu tư tài chính ngắn hạn	0	0	0	5.94	5.78
Phải thu ngắn hạn	60.0	55.9	63.0	333	54.1
Hàng tồn kho	5.60	2.02	0.74	0	376
Tài sản ngắn hạn khác	0.62	0.01	0.06	0.04	4.58
Tài sản dài hạn	23.1	12.4	8.52	8.51	28.5
Phải thu dài hạn	0	0	0	0	0
Tài sản cố định	3.84	3.55	0	0	0.90
Bất động sản đầu tư	0	0	0	0	0
Tài sản dở dang	0	0	0	0	0
Đầu tư tài chính dài hạn	19.3	8.39	8.39	8.39	25.0
Tài sản dài hạn khác	0	0.45	0.13	0.12	0.14
Lợi thế thương mại	0	0	0	0	2.44
Nợ phải trả	20.1	8.08	2.07	10.0	127
Nợ ngắn hạn	20.1	8.08	2.07	10.0	6.88
Vay và nợ thuê ngắn hạn	15.0	0	0	2.94	2.94
Phải trả người bán ngắn hạn	1.75	0.64	0.69	0.68	1.73
Nợ dài hạn	0	0	0	0	120
Vay và nợ thuê dài hạn	0	0	0	0	120
Nguồn vốn chủ sở hữu	71.5	71.1	72.0	343	349
Vốn chủ sở hữu	71.5	71.1	72.0	343	349
Vốn điều lệ	61.4	61.4	61.4	333	333
Kinh phí và quỹ khác	0	0	0	0	0

(Nguồn: fireant.vn)