



## BÁO CÁO VĨ MÔ THÁNG 9

**Ngày 01/10/2014**

### ❖ Kinh tế vĩ mô

- CPI tháng 9/2014 cả nước tăng 0,40% so với tháng trước, tính chung 9 tháng đầu năm CPI chỉ tăng 2,25% so 12/2013
- Chỉ số sản xuất toàn ngành công nghiệp 9 tháng ước tính tăng 8,6% so với cùng kỳ năm 2013
- Chỉ số tồn kho toàn ngành công nghiệp 9 tháng tăng 11,6% so với cùng kỳ năm 2013.
- 9 tháng đầu năm ước tính các dự án FDI đã giải ngân 8,9 tỷ USD, tăng 3,2% so với cùng kỳ năm 2013.
- Bộ chi ngân sách 9 tháng đầu năm 2014 là 124 nghìn tỷ đồng, bằng 40% mức bộ chi đã được Quốc hội phê duyệt năm 2014 là 244 nghìn tỷ đồng

### ❖ Tài chính ngân hàng

- Tăng trưởng tín dụng tới 23/9 là 6,3%.
- Tỷ lệ nợ xấu đến cuối tháng 7 là 4,11%, giảm so với mức 4,17% cuối tháng

### ❖ Diễn biến thị trường chứng khoán tháng 9

Chốt phiên giao dịch ngày 30/09, VN-Index đạt 598 điểm, giảm 38 điểm, tương ứng giảm 5.9 %, HNX-Index đạt 88 điểm, tăng 1 điểm so với phiên giao dịch 30/8, với khối lượng giao dịch bình quân trên sàn Hose đạt ở mức khá 152 triệu đơn vị cp/phiên, tăng 34% với giá trị đạt 2,701 tỷ đồng/phiên, tăng 36% so với trung bình tháng 8, thanh khoản trên sàn HNX đạt khá 80 triệu đơn vị cổ phiếu/phiên, tăng 34%, giá trị đạt 1,105 tỷ đồng/phiên, tăng 46% so với trung bình tháng 8

### ❖ Nhận định thị trường chứng khoán tháng 10

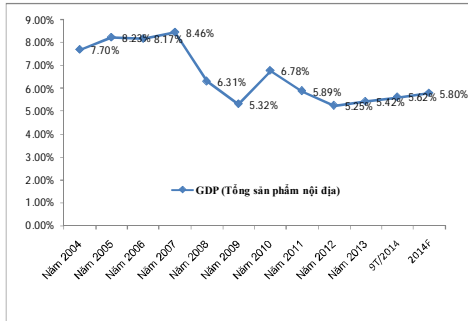
Thị trường tiếp tục điều chỉnh giảm trong ngắn hạn, tích lũy và chờ đợi các báo cáo kết quả kinh doanh quý 3, điểm hỗ trợ sàn Hose 590-600 kháng cự là 610-630 điểm. Trên sàn Hnx 82-86 điểm hỗ trợ, kháng cự là 87-91 điểm, các nhóm cổ phiếu sẽ được phân hóa, dòng tiền chủ động vào các doanh nghiệp có báo cáo quý 3 tốt, ngoài ra nhóm mã cổ phiếu bất động sản, dầu khí, chứng khoán vẫn là tâm điểm thu hút dòng tiền đầu cơ.

**CHỨNG KHOÁN PHƯƠNG NAM**

**TRỤ SỞ CHÍNH**

- ❖ **Địa chỉ:** 28 – 30 – 32 Nguyễn Thị Nghĩa, P. Bến Thành, Q.1, Tp.HCM.
- ❖ **Tel:** (848) 62556518
- ❖ **Fax:** (848) 62556519
- ❖ **Website**  
[www.chungkhoanphuongnam.com.vn](http://www.chungkhoanphuongnam.com.vn)

*GDP 9 tháng đầu năm ước tính tăng 5,62% so với cùng kỳ năm 2013*



Nguồn: gso.vn

## 1. KINH TẾ VĨ MÔ

Tổng sản phẩm trong nước (GDP) 9 tháng năm 2014 ước tính tăng 5,62% so với cùng kỳ năm 2013, trong đó quý I tăng 5,09%; quý II tăng 5,42%; quý III tăng 6,19%. Đây là mức tăng cao so với cùng kỳ năm 2012 là 5,10% và năm 2013 là 5,14%. Cho thấy dấu hiệu tích cực của nền kinh tế. Mục tiêu tăng trưởng đặt ra cho năm 2014 là 5,8%

Khu vực nông, lâm nghiệp và thủy sản tăng 3%, cao hơn mức 2,39% của cùng kỳ năm 2013, đóng góp 0,54 điểm phần trăm vào mức tăng chung. Đáng chú ý là riêng ngành thủy sản có mức tăng cao nhất là 6,15%.

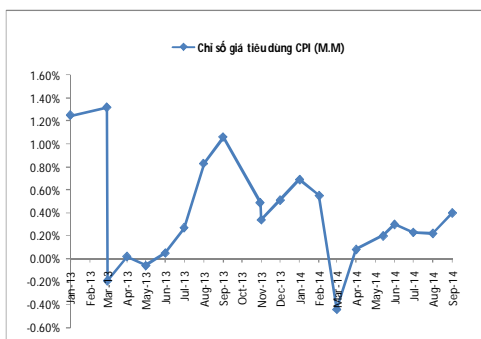
Khu vực công nghiệp và xây dựng tăng 6,42%, cao hơn mức 5,20% so với cùng kỳ năm 2013, đóng góp 2,46 điểm phần trăm.

Khu vực dịch vụ tăng 5,99%, mức tăng của cùng kỳ năm 2013 là 6,25%, đóng góp 2,62 điểm phần trăm. Trong đó, đáng chú ý là Bán buôn và bán lẻ tăng 6,02% so với cùng kỳ năm 2013; dịch vụ lưu trú và ăn uống tăng 7,34%; hoạt động tài chính, ngân hàng và bảo hiểm tăng 5,44%.

Cũng nằm trong khu vực dịch vụ, hoạt động kinh doanh bất động sản được cải thiện nhiều với mức tăng 2,93%, cao hơn mức tăng 1,91% của cùng kỳ năm trước. Nguyên nhân chủ yếu do lãi suất ngân hàng tiếp tục giảm, chính sách của Nhà nước về hỗ trợ ngành bất động sản đã và đang phát huy tác dụng cùng với những điều kiện cho vay mua nhà được nới lỏng.

GDP Thành phố HCM 9 tháng đạt mức tăng 8,9%, Hà Nội đạt 7,9% và Long An đạt 10,5%.

*CPI tháng 9/2014 cả nước tăng 0,40% so với tháng trước*



Nguồn: gso.vn

**CPI tháng 9/2014 cả nước tăng 0,40% so với tháng trước, mức tăng cao nhất trong các tháng kể từ tháng 6/2014.**

CPI tháng 9 tăng chủ yếu do nhóm giáo dục tăng cao ở mức 6,38%, tác động làm chỉ số giá chung tăng 0,39%. Chỉ số giá nhóm giáo dục tăng chủ yếu do điều chỉnh học phí các loại theo lộ trình tăng học phí của Bộ Giáo dục và Đào tạo theo Nghị định số 49/2010/NĐ-CP của Thủ tướng Chính phủ.

Chỉ số giá các nhóm hàng hóa và dịch vụ khác có mức tăng thấp

CPI tháng 9/2014 tăng 2,25% so với tháng 12/2013 và bình quân 9 tháng năm nay tăng 4,61% so với bình quân cùng kỳ

năm 2013, mức tăng thấp nhất trong 10 năm gần đây. Những yếu tố chủ yếu góp phần giữ ổn định CPI 9 tháng năm nay:

Nghị quyết 01/NQ-CP ngày 02/01/2014 của Chính phủ về Kế hoạch phát triển kinh tế - xã hội năm 2014 được các Bộ, ngành và địa phương triển khai tích cực và hiệu quả

Vụ đông xuân và hè thu năm nay được mùa nên nguồn cung lương thực dồi dào;

Giá các mặt hàng thiết yếu trên thế giới tương đối ổn định. Tuy nhiên, bên cạnh đó vẫn có những yếu tố ảnh hưởng làm tăng giá tiêu dùng: Điều chỉnh tăng giá dịch vụ y tế tại thành phố Hồ Chí Minh và Tiền Giang; tăng học phí các loại ở 43 tỉnh, thành phố; tăng mức lương tối thiểu vùng áp dụng cho người lao động ở doanh nghiệp từ ngày 01/01/2014 và tăng giá xăng dầu.

### Chỉ số giá vàng, đô la Mỹ và giá dầu mỏ

Giá vàng tháng 9/2014 giảm 1,66% so với tháng trước; giảm 6,51% so với cùng kỳ năm trước; tăng 0,61% so với tháng 12/2013.

Giá vàng bình quân 9 tháng năm 2014 giảm 13,34% so với bình quân cùng kỳ năm trước.

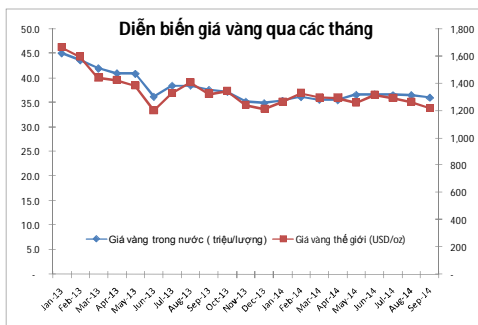
Mở cửa phiên giao dịch ngày 30/9, giá vàng trong nước niêm yết tại các công ty vàng bạc đá quý và các cửa hàng vàng đều điều chỉnh giảm nhẹ so với chốt phiên giao dịch ngày hôm qua bởi giá vàng thế giới giao ngay có xu hướng giảm nhẹ, giá vàng bán ra cao nhất lúc này ở ngưỡng 36,02 triệu đồng/lượng.

Cập nhật cùng thời điểm 9:42 giờ Việt Nam ngày 30/9, giá vàng thế giới giao ngay đứng tại \$1217,13/oz. Hiện, chênh lệch giữa giá vàng trong nước và giá vàng thế giới ở ngưỡng 4,72 triệu đồng/lượng (tỷ giá ngân hàng Vietcombank ngày 30/9 chưa kể thuế và phí).

Trên thị trường thế giới, giá vàng giao ngay giảm bởi các số liệu tích cực từ nền kinh tế Mỹ như: Báo cáo về dữ liệu chi tiêu dùng của Mỹ trong tháng 8 tăng 0,5%, cho thấy nhiều năm duy trì lãi suất thấp cuối cùng cũng đã đẩy nền kinh tế tăng trưởng tốt hơn. Đây cũng là cơ sở để Cục dự trữ Liên bang sớm có kế hoạch bắt đầu nâng lãi suất.

Bên cạnh đó, các dữ liệu kinh tế tích cực đã hỗ trợ đặc lực cho vị thế của đồng bạc xanh. Đồng tiền này vẫn duy trì ngưỡng cao so với các đồng tiền chính khác, khiến giới đầu

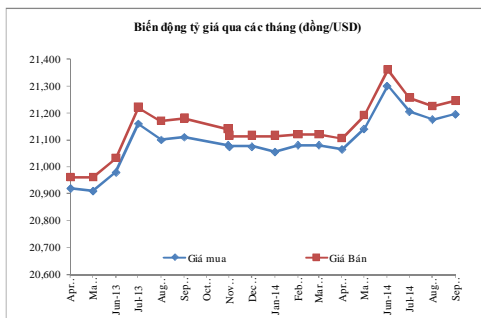
*Chênh lệch giá vàng trong nước so với giá vàng thế giới tại thời điểm 30/9 là 4,72 triệu đồng/lượng*



*Nguồn: PNS tổng hợp*



Giá đô la Mỹ bình quân 9 tháng năm 2014  
tăng 0,51% so với cùng kỳ năm trước



Nguồn: Vietcombank

Giá dầu vào ngày 29/9 giao dịch 94,3  
USD/ thùng, tăng nhẹ so với đầu tháng

tư mua vàng bằng đồng ngoại tệ (không phải USD) càng trở nên đắt đỏ hơn

Tuy nhiên, đà giảm của vàng dự kiến sẽ không quá lớn khi các cuộc biểu tình tại Hong Kong vẫn chưa có dấu hiệu chấm dứt. Các cuộc biểu tình quy mô lớn tại Hong Kong đã gây bất ổn tại trung tâm tài chính toàn cầu và tại Trung Quốc và đẩy thị trường chứng khoán châu Á đi xuống. Tình hình bất ổn tại Hong Kong đã thúc đẩy một số nhà đầu tư tìm tới vàng như tài sản trú ẩn an toàn

**Chỉ số giá đô la Mỹ** tháng 9/2014 giảm 0,15% so với tháng trước; tăng 0,27% so với tháng 12/2013 và tăng 0,04% so với cùng kỳ năm trước. Giá đô la Mỹ bình quân 9 tháng năm 2014 tăng 0,51% so với cùng kỳ năm trước.

Sáng nay, ngân hàng Vietcombank niêm yết tỷ giá USD/VND mua vào là 21.195 và bán ra là 21.245 đồng/USD, giữ nguyên chiều mua vào và giữ nguyên chiều bán ra so với sáng ngày 29/9

Đồng thời, ngân hàng Eximbank giao dịch USD ở mức mua vào là 21.175 đồng/USD và bán ra ở ngưỡng 21.245 đồng/USD, giữ nguyên chiều mua vào và giữ nguyên chiều bán ra so với sáng ngày 29/9.

Ngân hàng ACB giao dịch USD tại 21.175 – 21.245 đồng/USD, giữ nguyên chiều mua vào và giữ nguyên chiều bán ra so với sáng ngày 29/9

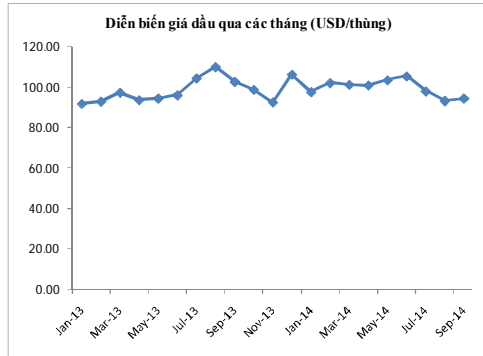
Cập nhật lúc 9h sáng ngày 30/9, tỷ giá USD trên thị trường tự do tại Hà Nội giao dịch ở mức 21.250 đồng/USD chiều mua vào và 21.270 đồng/USD chiều bán ra

Hôm nay, Sở giao dịch Ngân hàng Nhà nước (NHNN) tiếp tục áp giá mua vào USD 21.200 đồng/USD và giữ nguyên chiều bán ra ở mức 21.400 đồng/USD.

**Giá dầu Mỹ hôm 29/9 tăng khi nhu cầu xăng tăng mạnh trong thời gian gần đây thúc đẩy nhà đầu tư mua dầu thô**

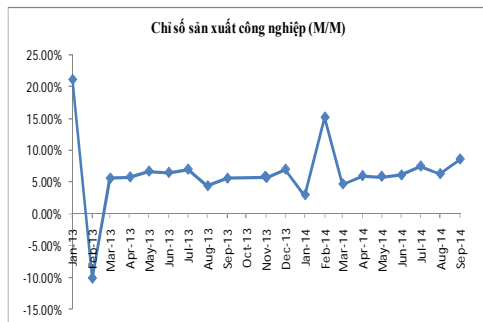
Giá dầu ngọt, nhẹ giao tháng 11 trên sàn Nymex tăng 1,03 USD (+1,1%) lên 94,57 USD/thùng. Trong khi giá dầu Brent tháng 10 trên sàn ICE tăng 20 cent (+0,2%) lên 97,2 USD/thùng. Chênh lệch giá giữa 2 hợp đồng giảm xuống 2,63 USD/thùng, thấp nhất trong năm nay. Mức chênh lệch giảm cho thấy cung - cầu tại Mỹ tăng trong khi trên thế giới giảm.

Tại Mỹ, thị trường dầu mỏ được hỗ trợ bằng nhu cầu dầu thô



Nguồn: PNS tổng hợp

Tính chung 9 tháng năm nay, chỉ số sản xuất toàn ngành công nghiệp ước tính tăng 6,7% so với cùng kỳ năm 2013



Nguồn: gso.vn

của các nhà máy lọc dầu trong việc sản xuất xăng khi việc bảo dưỡng các nhà máy lọc dầu tại Bờ Đông và việc tạm ngừng hoạt động tại Gulf Coast đã khiến nguồn cung giảm và buộc các nhà máy lọc dầu đang hoạt động phải tăng công suất để đáp ứng nhu cầu. Giá xăng RBOB giao tháng 10 tăng 3,44 cent lên 2,6963 USD/gallon, ghi nhận mức tăng 7% trong 2 tuần qua.

Trong khi đó, trên thị trường quốc tế, nguồn cung dồi dào tiếp tục gây áp lực lên hợp đồng dầu Brent với sản lượng dầu của Libya tăng lên 900.000 thùng/ngày vào thời điểm khi sản lượng của Iraq tiếp tục ổn định và xuất khẩu sản phẩm lọc dầu của Mỹ cũng tăng. Trong khi đó, số liệu kinh tế cho thấy nhu cầu châu Âu và Trung Quốc vẫn khá yếu ớt.

Hôm 29/9, Morgan Stanley cho biết, thành viên OPEC “có thể sẽ giảm sản lượng trước khi thị trường dầu ổn định trở lại”.

Giá dầu đốt nóng giao tháng 10 tăng 0,36 cent (+0,1%) lên 2,7041 USD/gallon.

**Chỉ số sản xuất toàn ngành công nghiệp** tháng 9 ước tính tăng 8,6% so với cùng kỳ năm trước, trong đó công nghiệp khai khoáng tăng 5,6%; công nghiệp chế biến, chế tạo tăng 9,2%; sản xuất và phân phối điện tăng 12,6%; cung cấp nước, xử lý rác thải, nước thải tăng 6,8%.

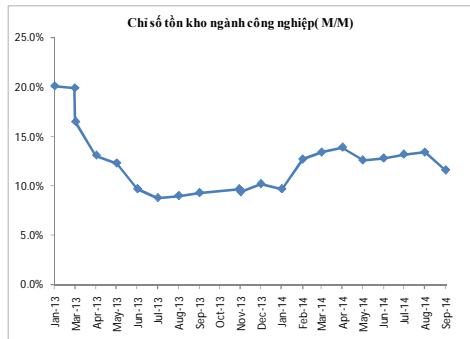
Tính chung 9 tháng năm nay, chỉ số sản xuất toàn ngành công nghiệp ước tính tăng 6,7% so với cùng kỳ năm 2013 (Quý I tăng 5,3%, quý II tăng 6,9%, quý III tăng 7,7%), cao hơn mức tăng 5,3% của cùng kỳ năm trước

Trong mức tăng chung 9 tháng của toàn ngành công nghiệp, ngành chế biến, chế tạo tăng 8,3%, cao hơn nhiều so với mức tăng 6,7% của 9 tháng năm 2013, đóng góp 5,8 điểm phần trăm; sản xuất và phân phối điện tăng 11,2%, đóng góp 0,7 điểm phần trăm; ngành cung cấp nước, xử lý nước thải, rác thải tăng 6,0%, đóng góp 0,1 điểm phần trăm; ngành khai thác tăng 0,4%, đóng góp 0,1 điểm phần trăm mức tăng chung.

**Chỉ số tiêu thụ toàn ngành công nghiệp chế biến, chế tạo** tháng 8 năm nay tăng 6,4% so với tháng trước và tăng 10% so với cùng kỳ năm trước. Tính chung 8 tháng, chỉ số tiêu thụ ngành này tăng 8,9% so với cùng kỳ năm 2013

**Chỉ số tồn kho toàn ngành công nghiệp chế biến, chế tạo**

*Chỉ số tồn kho toàn ngành công nghiệp chế biến, chế tạo đang có xu hướng tăng*



Nguồn: gso.vn

tại thời điểm 01/9/2014 tăng 11,6% so với cùng thời điểm năm 2013

**Một số ngành có chỉ số tồn kho giảm hoặc tăng thấp hơn mức tăng chung:** Sản xuất sản phẩm thuốc lá giảm 21,8%; sản xuất giường, tủ, bàn ghế giảm 16,5%; sản xuất sản phẩm từ khoáng phi kim loại khác giảm 8,0%; sản xuất da và các sản phẩm có liên quan giảm 0,4%; sản xuất thiết bị điện tăng 6,2%; dệt tăng 6,5%.

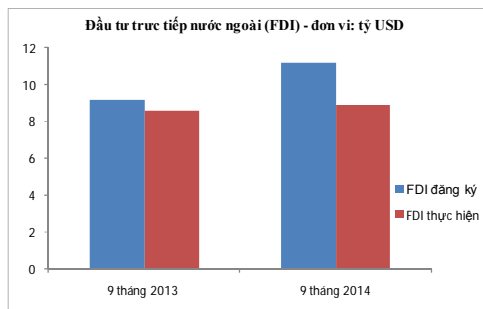
**Một số ngành có chỉ số tồn kho tăng cao hơn nhiều so với mức tăng chung:** Sản xuất kim loại tăng 58,7%; sản xuất thuốc, hóa dược và dược liệu tăng 44,8%; sản xuất giấy và sản phẩm từ giấy tăng 41,9%; sản xuất trang phục tăng 39,6%; sản xuất phương tiện vận tải khác tăng 36,3%; sản xuất sản phẩm từ kim loại đúc sẵn (trừ máy móc, thiết bị) tăng 22,5%; sản xuất đồ uống tăng 20,8%.

Tỷ lệ tồn kho toàn ngành công nghiệp chế biến, chế tạo bình quân 8 tháng là 76,2%, trong đó một số ngành có tỷ lệ tồn kho cao: Sản xuất thuốc, hóa dược và dược liệu 157,7%; sản xuất hóa chất và sản phẩm hóa chất 122,3%; sản xuất, chế biến thực phẩm 98,1%; sản xuất kim loại 88,8%; sản xuất sản phẩm từ kim loại đúc sẵn 87,6%.

Nhìn chung, tiêu thụ sản phẩm ngành sản xuất công nghiệp vẫn gặp khó khăn, một số ngành hàng tồn kho cao và đang gia tăng

### Đầu tư trực tiếp nước ngoài FDI

*9 tháng đầu năm, ước tính các dự án FDI đã giải ngân được 8,9 tỷ USD, tăng 3,2% so với cùng kỳ năm 2013*



Nguồn: gso.vn

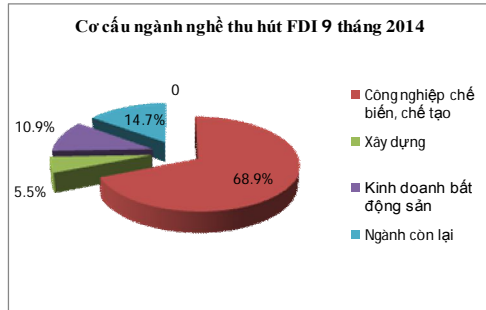
*Lĩnh vực công nghiệp chế biến, chế tạo chiếm tỷ lệ 68,9% cao nhất trong tổng vốn đăng ký 9 tháng đầu năm 2014*

Tính từ đầu năm đến thời điểm 20/9/2014, đầu tư trực tiếp của nước ngoài thu hút 1,152 dự án được cấp phép mới với số vốn đăng ký đạt 7,637,8 triệu USD, tăng 32,1% về số dự án và giảm 17,8% về số vốn so với cùng kỳ năm 2013.

Đồng thời có 417 lượt dự án đã cấp phép từ các năm trước được cấp vốn bổ sung với 3,544,8 triệu USD. Như vậy tổng vốn đăng ký của các dự án cấp mới và vốn cấp bổ sung đạt 1,1182,6 triệu USD, giảm 25,5% so với cùng kỳ năm 2013. Vốn đầu tư trực tiếp nước ngoài thực hiện 9 tháng năm nay ước tính đạt 8,9 tỷ USD, tăng 3,2% so với cùng kỳ năm trước.

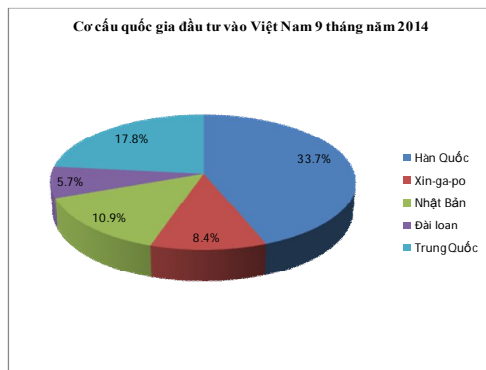
Trong 9 tháng, ngành công nghiệp chế biến, chế tạo thu hút các nhà đầu tư nước ngoài với số vốn đăng ký đạt 7,702,1 triệu USD, chiếm 68,9% tổng vốn đăng ký; ngành kinh doanh bất động sản đạt 1,224,6 triệu USD, chiếm 10,9%;





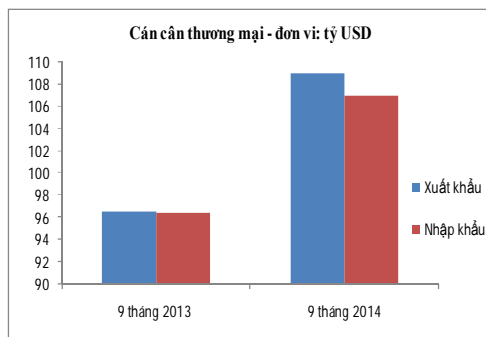
Nguồn: gso.vn

Tháng 9 Hàn Quốc đứng đầu với tổng vốn đầu tư đăng ký cấp mới 2,572,9 triệu USD, chiếm 33,7% tổng vốn đăng ký và cấp mới



Nguồn: gso.vn

Tính chung 9 tháng, xuất siêu khoảng 2,5 tỷ USD, bằng 2,3% kim ngạch hàng hóa xuất khẩu



Nguồn: gso.vn

ngành xây dựng đạt 612,1 triệu USD, chiếm 5,5%; các ngành còn lại đạt 1,643,8 triệu USD, chiếm 14,7%.

Cả nước có 47 tỉnh, thành phố trực thuộc Trung ương có dự án đầu tư trực tiếp nước ngoài được cấp phép mới trong 9 tháng, trong đó Bắc Ninh tiếp tục dẫn đầu với số vốn đăng ký đạt 1,270 triệu USD, chiếm 16,6% tổng vốn đăng ký cấp mới; tiếp đến là thành phố Hồ Chí Minh 1,094,8 triệu USD, chiếm 14,3%; Quảng Ninh 570,4 triệu USD, chiếm 7,5%; Hải Phòng 525 triệu USD, chiếm 6,9%; Bình Dương 438,2 triệu USD, chiếm 5,7%; Đồng Nai 411,6 triệu USD, chiếm 5,4%; Hải Dương 343,4 triệu USD, chiếm 4,5%...

Trong số 52 quốc gia và vùng lãnh thổ có dự án đầu tư cấp mới tại Việt Nam trong 9 tháng, Hàn Quốc vẫn là nhà đầu tư lớn nhất với 2,572,9 triệu USD, chiếm 33,7% tổng vốn đăng ký cấp mới; tiếp đến là Đặc khu Hành chính Hồng Kông (TQ) với 1,361,6 triệu USD, chiếm 17,8%; Nhật Bản 830 triệu USD, chiếm 10,9%; Xin-ga-po 639,8 triệu USD, chiếm 8,4%; Đài Loan 431,9 triệu USD, chiếm 5,7%; Quần đảo Virgin thuộc Anh 300,2 triệu USD, chiếm 3,9%; Ca-na-đa 241 triệu USD, chiếm 3,2%...

### Cán cân thương mại

Kim ngạch hàng hóa xuất khẩu tháng 9/2014 ước tính đạt 12,4 tỷ USD, giảm 6,6% so với tháng trước do lượng tờ khai xuất khẩu hải quan bị ảnh hưởng số ngày nghỉ lễ trong tháng, mặt khác xuất khẩu được đẩy mạnh trong những ngày cuối tháng Tám

Tính chung 9 tháng năm nay, kim ngạch hàng hóa xuất khẩu ước tính đạt 109,6 tỷ USD, tăng 14,1% so với cùng kỳ năm 2013

Xuất khẩu các mặt hàng chủ lực khác đạt mức tăng khá so với cùng kỳ năm trước, nhất là nhóm hàng nông, lâm, thủy sản: Dầu thô đạt 5,8 tỷ USD, tăng 8,7%; thủy sản đạt 5,7 tỷ USD, tăng 23%; máy móc thiết bị, dụng cụ phụ tùng khác đạt 5,3 tỷ USD, tăng 21,8%; gỗ và sản phẩm gỗ đạt 4,4 tỷ USD, tăng 14,4%; cà phê đạt 2,8 tỷ USD, tăng 29,2%; túi xách, vali, mũ ô dù đạt 1,9 tỷ USD, tăng 37%; hạt điều đạt 1,5 tỷ USD, tăng 23,6%; rau quả đạt 1,1 tỷ USD, tăng 42,7%; hạt tiêu đạt 1,1 tỷ USD, tăng 43%.

Về cơ cấu nhóm hàng xuất khẩu, nhóm hàng công nghiệp nặng và khoáng sản ước tính đạt 48,6 tỷ USD, tăng 6,8% so với cùng kỳ năm 2013, chiếm 44,3% tổng kim ngạch xuất



khẩu, trong đó mặt hàng điện thoại các loại và linh kiện đạt 17,1 tỷ USD, chiếm 15,6%. Nhóm hàng công nghiệp nhẹ đạt 41,4 tỷ USD, tăng 22,2%, chiếm 37,8%. Nhóm hàng nông sản và lâm sản đạt 13,9 tỷ USD, tăng 15,8%, chiếm 12,7%. Hàng thủy sản đạt 5,7 tỷ USD, chiếm 5,2%.

Về thị trường hàng hóa xuất khẩu trong 9 tháng, Hoa Kỳ vẫn đứng đầu với kim ngạch ước tính đạt 21 tỷ USD, tăng 22,7% so với cùng kỳ năm 2013, chủ yếu do kim ngạch xuất khẩu một số nhóm hàng chiếm tỷ trọng lớn có mức tăng cao: Hàng dệt may tăng 15,3%; giày dép tăng 23,7%; gỗ và sản phẩm gỗ tăng 14,4%. Tiếp đến là thị trường EU đạt 20,1 tỷ USD, tăng 13%; ASEAN đạt 14 tỷ USD, tăng 1,6%; Nhật Bản đạt 11,2 tỷ USD, tăng 13,3%; Trung Quốc đạt 11,1 tỷ USD, tăng 16,5%; Hàn Quốc đạt 5,1 tỷ USD, tăng 7,7%.

Kim ngạch hàng hóa nhập khẩu tháng 9 ước tính đạt 13 tỷ USD, tăng 6,6% so với tháng trước, trong đó khu vực có vốn đầu tư nước ngoài đạt 7,5 tỷ USD, tăng 6,6%, khu vực kinh tế trong nước đạt 5,5 tỷ USD, tăng 6,5%. So với cùng kỳ năm 2013, kim ngạch nhập khẩu tháng 9 năm nay tăng 14,5%, trong đó khu vực có vốn đầu tư nước ngoài tăng 10,1% với kim ngạch nhập khẩu một số mặt hàng tăng cao: Vải tăng 21,5%; sắt thép tăng 25,9%; máy móc thiết bị dụng cụ và phụ tùng tăng 21,1%.

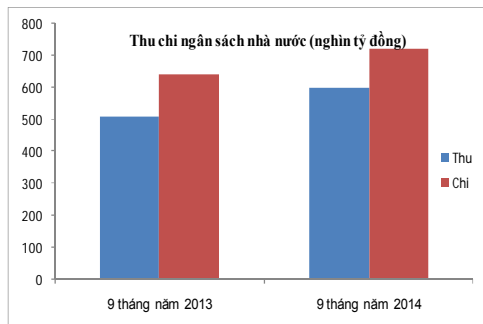
Tính chung 9 tháng năm nay, kim ngạch hàng hóa nhập khẩu ước tính đạt 107,2 tỷ USD, tăng 11,1% so với cùng kỳ năm 2013, bao gồm: Khu vực kinh tế trong nước đạt 46,9 tỷ USD, tăng 12,8%; khu vực có vốn đầu tư nước ngoài đạt 60,3 tỷ USD, tăng 9,8%.

Trong 9 tháng, kim ngạch nhập khẩu một số mặt hàng đạt mức tăng cao so với cùng kỳ năm trước: Máy móc thiết bị dụng cụ và phụ tùng đạt 16,2 tỷ USD, tăng 21,2%; vải đạt 6,9 tỷ USD, tăng 15,1%; xăng dầu đạt 6,2 tỷ USD, tăng 20,1%; chất dẻo đạt 4,7 tỷ USD, tăng 12,9%; nguyên phụ liệu dệt may giày dép đạt 3,5 tỷ USD, tăng 25,3%; kim loại thường khác đạt 2,5 tỷ USD, tăng 17%; sản phẩm chất dẻo đạt 2,3 tỷ USD, tăng 23,1%; ô tô đạt 2,4 tỷ USD, tăng 45,4%, trong đó ô tô nguyên chiếc đạt 938 triệu USD, tăng 90,2%.

Về cơ cấu nhóm hàng nhập khẩu trong 9 tháng, nhóm hàng tư liệu sản xuất ước tính đạt 100,2 tỷ USD, tăng 11% so với cùng kỳ, tiếp tục giữ tỷ trọng lớn với 93,5% tổng kim ngạch nhập khẩu, trong đó nhóm hàng máy móc, thiết bị dụng cụ đạt 39,2 tỷ USD, chiếm 36,6%; nguyên, nhiên vật liệu đạt 61



*Bội chi ngân sách 9 tháng đầu năm ở mức 124 nghìn tỷ đồng, bằng 40% mức bội chi đã được Quốc hội phê duyệt năm 2014 là 224 nghìn tỷ đồng*



*Nguồn: gso.vn*

tỷ USD, chiếm 56,9%. Nhóm hàng vật phẩm tiêu dùng đạt gần 7 tỷ USD, tăng 12,7%, chiếm tỷ trọng 6,5%.

Về thị trường hàng hóa nhập khẩu, Trung Quốc ước tính đạt 31,1 tỷ USD, tăng 15,6% so với cùng kỳ năm 2013, nhập siêu từ thị trường này vẫn ở mức cao, ước tính khoảng 20 tỷ USD, tăng 15% so với cùng kỳ năm trước. ASEAN đạt 17 tỷ USD, tăng 7,5%; Hàn Quốc đạt 15,6 tỷ USD, tăng 3,5%; Nhật Bản đạt 9,1 tỷ USD, tăng 7,4%; EU đạt 6,5 tỷ USD, giảm 7,1%; Hoa Kỳ đạt 4,7 tỷ USD, tăng 20,5%.

Xuất siêu tháng 8 đạt 1,07 tỷ USD, là tháng đạt mức xuất siêu cao nhất so với cùng kỳ một số năm gần đây. Ước tính tháng Chín nhập siêu 600 triệu USD, bằng 4,8% kim ngạch hàng hóa xuất khẩu. Tính chung 9 tháng, xuất siêu khoảng 2,5 tỷ USD, bằng 2,3% kim ngạch hàng hóa xuất khẩu

### **Bội chi ngân sách 9 tháng đầu năm ở mức 124 nghìn tỷ đồng.**

Tổng thu ngân sách Nhà nước từ đầu năm đến thời điểm 15/9/2014 ước tính đạt 597,6 nghìn tỷ đồng, bằng 76,3% dự toán năm.

Trong đó thu nội địa 403,8 nghìn tỷ đồng, bằng 74,9%; thu từ dầu thô 74,2 nghìn tỷ đồng, bằng 87,1%; thu cân đối ngân sách từ hoạt động xuất, nhập khẩu 116,9 nghìn tỷ đồng, bằng 75,9%

Tổng chi ngân sách Nhà nước từ đầu năm đến thời điểm 15/9/2014 ước tính đạt 722 nghìn tỷ đồng, bằng 71,7% dự toán năm

Trong đó chi đầu tư phát triển 127,3 nghìn tỷ đồng, bằng 78,1% (riêng chi đầu tư xây dựng cơ bản 123,7 nghìn tỷ đồng, bằng 78,2%); chi phát triển sự nghiệp kinh tế - xã hội, quốc phòng, an ninh, quản lý Nhà nước, Đảng, đoàn thể ước tính đạt 505,8 nghìn tỷ đồng, bằng 71,9%; chi trả nợ và viện trợ 88,9 nghìn tỷ đồng, bằng 74,1%.

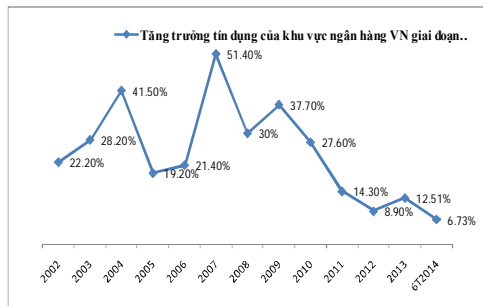
Như vậy bội chi ngân sách 9 tháng đầu năm là 124 nghìn tỷ đồng bằng 40% mức bội chi đã được Quốc hội phê duyệt năm 2014.

## **2. TÀI CHÍNH – NGÂN HÀNG**

Phó Thống đốc Ngân hàng Nhà nước Nguyễn Thị Hồng cho biết, tăng trưởng tín dụng tới 23/9 là 6,73%. Tỷ lệ nợ xấu đến cuối tháng 7 là 4.11%, giảm so với mức 4,17% cuối tháng 6. Nguyên nhân gây nợ xấu một phần do dư nợ cho vay trung



*Tăng trưởng tín dụng đến 23/9 là 6,73%.*



*Nguồn: PNS tổng hợp*

*Nga hy vọng ký kết thương mại tự do với Việt Nam vào 2015.*

*89% biểu thuế nhập khẩu các nước ASEAN đã về mức 0%*

*Chính phủ chỉ đạo quyết liệt để đạt mục tiêu tăng trưởng 5.8% năm nay*

*15 ngày mới được điều chỉnh giá xăng dầu*

và dài hạn chiếm rất nhiều, nên trong bối cảnh doanh nghiệp vẫn khó khăn thì nợ xấu tăng lên. Phó Thống đốc cho biết, VAMC đến nay đã mua lại 74,000 tỷ đồng nợ xấu và giải quyết một phần bằng cơ cấu lại nợ, giảm lãi, bán nợ. Về lãi suất, theo Phó Thống đốc cho biết lãi suất thị trường hiện nay hợp lý, tạo ổn định cho thị trường. Cho đến nay, mặt bằng lãi suất đã giảm mạnh, mặt bằng lãi suất cho vay mới chỉ bằng 40% cuối năm 2011

### **3. TIN TỨC KINH TẾ VĨ MÔ TRONG NƯỚC VÀ NƯỚC NGOÀI**

#### **➤ TIN TRONG NƯỚC:**

Bộ trưởng Bộ Phát triển Kinh tế Liên bang Nga Alexei Ulyukayev đã hội đàm với Bộ trưởng Bộ Công thương Vũ Huy Hoàng về việc thành lập khu vực thương mại tự do. Cuộc hội đàm diễn ra trong khuôn khổ cuộc tham vấn thứ ba các bộ trưởng kinh tế của đối tác đối thoại Nga - ASEAN được tổ chức tại Myanmar. Theo ông Ulyukayev, hai nước có định hướng chung là tăng khối lượng thương mại vào năm 2015 lên 7 tỷ USD. Nga hy vọng ký kết thương mại tự do với Việt Nam vào 2015.

Hội nghị Bộ trưởng Kinh tế Hiệp hội các Quốc gia Đông Nam Á (ASEAN) lần thứ 46 (AEM-46) và các hội nghị liên quan đã diễn ra từ ngày 24-28/8/2014 tại thủ đô Naypyidaw, Myanmar. Trong lĩnh vực thương mại hàng hóa, các Bộ trưởng ghi nhận kết quả tích cực về tự do hóa thuế quan mà các nước ASEAN đạt được, quan trọng nhất là việc xóa bỏ thuế nhập khẩu với mức bình quân 89% biểu thuế về mức 0%.

Chính phủ yêu cầu các bộ, cơ quan, địa phương quyết liệt thực hiện đồng bộ các giải pháp, tập trung cao nhất mọi khả năng để tháo gỡ khó khăn cho sản xuất kinh doanh để đạt mục tiêu tăng trưởng kinh tế năm 2014 là 5.8%; đồng thời, chủ động phòng, chống dịch bệnh; đảm bảo an sinh xã hội... Chính phủ yêu cầu các bộ, cơ quan, địa phương tập trung đẩy mạnh triển khai thực hiện cải cách thủ tục hành chính trong lĩnh vực thuế, hải quan, xây dựng, đất đai, tiếp cận nguồn điện... nhằm cải thiện môi trường đầu tư kinh doanh, nâng cao năng lực cạnh tranh quốc gia

Bộ Công Thương vừa chính thức trình Chính phủ dự thảo Nghị định thay thế Nghị định số 84/2009/NĐ-CP về kinh doanh xăng dầu. Theo đó, dự thảo quy định tần suất điều

*Việt Nam tham gia Chương trình toàn cầu kiểm soát container.*

chính giá là 15 ngày/lần thay vì 10 ngày/lần như Nghị định 84; giá cơ sở được tính toán trên cơ sở bình quân giá thế giới 15 ngày thay vì bình quân giá thế giới 30 ngày như cách tính cũ. Về biên độ điều chỉnh giá bán lẻ xăng dầu, theo Dự thảo Nghị định, khi giá cơ sở tăng dưới 3% doanh nghiệp được tự điều chỉnh giá; tăng từ 3-7% doanh nghiệp được sử dụng quỹ bình ổn và được tăng hoặc giảm giá bán lẻ; tăng từ 7% trở lên sẽ do Chính phủ quyết định (thay vì các biên độ từ 7% trở xuống, trên 7-12%, trên 12% như Nghị định 84).

Thủ tướng Chính phủ giao Bộ Tài chính hoàn thiện văn kiện dự án, ký Thư thỏa thuận tham gia chương trình với đại diện nhà tài trợ và triển khai thực hiện theo quy định. Chương trình kiểm soát container (CCP), một chương trình sáng kiến chung của Cơ quan phòng, chống ma túy và tội phạm của Liên hợp quốc (UNODC) và Tổ chức Hải quan thế giới (WCO). Chương trình này có quy mô toàn cầu, triển khai từ năm 2004 nhằm hỗ trợ các Chính phủ thiết lập cơ chế bền vững tại các cảng biển quan trọng nhằm hạn chế container bị lợi dụng cho các hoạt động buôn bán trái phép ma túy, tội phạm có tổ chức xuyên quốc gia.

*Tăng thuế nhập khẩu phân bón Urê.*

Ngày 10/9/2014, Bộ Tài chính ban hành Thông tư số 131/2014/TT-BTC sửa đổi mức thuế suất thuế nhập khẩu đối với mặt hàng phân bón thuộc nhóm 31.02 tại Biểu thuế nhập khẩu ưu đãi ban hành kèm theo Thông tư số 164/2013/TT-BTC ngày 15/11/2013. Theo đó, sửa đổi mức thuế suất thuế nhập khẩu đối với mặt hàng Urê, có hoặc không ở trong dung dịch nước từ 3% lên 6%. Thông tư này có hiệu lực thi hành kể từ ngày 10/9/2014.

*Việt Nam vào top 4 thị trường tăng trưởng nhanh*

Việt Nam vào top 4 thị trường tăng trưởng mạnh toàn cầu đối với hoạt động đầu tư dự kiến của các công ty đa quốc gia Mỹ trong 12 tháng tới. Đó là nội dung chính kết quả khảo sát của KPMG - một trong những công ty cung cấp dịch vụ chuyên nghiệp lớn nhất tại Việt Nam công bố chiều 17/9. Ngoài các nước trong khối BRIC, Chile, Philippines, Argentina, Indonesia và Việt Nam là các nước giành được sự quan tâm lớn của các giới điều hành doanh nghiệp tại Mỹ trong năm qua. Số công ty có kế hoạch đầu tư trên 5 triệu USD vào Việt Nam trong 12 tháng tới sẽ tăng từ 7% lên 9%.

*Tín dụng bất động sản khởi sắc*

Theo Vụ Tín dụng (Ngân hàng Nhà nước), cuối tháng 8 dư nợ cho vay bất động sản tăng tới 9.85% so với đầu năm, cao hơn mức tăng chung của nền kinh tế (5.82%) và nhiều khu vực đang được ưu tiên như nông nghiệp nông thôn (tăng



*Việt Nam: Tổn thất do ô nhiễm môi trường chiếm tới 5.5% GDP.*

*Số đơn xin trợ cấp thất nghiệp mới tại Mỹ mất ngưỡng 300,000.*

*Mỹ: Lượng nhà xây mới và hoạt động sản xuất đều giảm mạnh*

*Doanh số bán nhà mới tại Mỹ lên cao nhất 6 năm.*

6.1%), công nghiệp hỗ trợ (6.12%), xuất khẩu (4.37%), doanh nghiệp nhỏ và vừa (2.57%). Số liệu công bố cũng cho thấy tín dụng bất động sản bắt đầu tăng mạnh một hai tháng gần đây, bởi nửa đầu năm dư nợ nhóm xây dựng mới đạt hơn 350,000 tỷ đồng, tăng 2.78% so với cuối năm ngoái. Tín dụng bất động sản tăng cao trở lại khi nhiều ngân hàng tích cực giải ngân cho các dự án, chẳng hạn MB tài trợ 530 tỷ đồng cho The Pride tại quận Hà Đông (Hà Nội), Indovina tài trợ dự án chung cư 89 Phùng Hưng sau một thời gian ngừng thi công. Tại TP HCM, chung cư Ngọc Phương Nam cũng tái khởi động nhờ BIDV cam kết tài trợ vốn cho giai đoạn còn lại...

Theo thống kê, tổn thất do ô nhiễm môi trường tại Việt Nam hiện lên tới 5.5% GDP, đồng thời mỗi năm thiệt hại 780 triệu USD vào các lĩnh vực sức khỏe cộng đồng vì ô nhiễm môi trường. Bộ Tài nguyên và Môi trường kêu gọi các tổ chức, cá nhân, doanh nghiệp, bộ, ngành, các tỉnh/thành phố và các địa phương trong cả nước hãy có những hành động thiết thực để bảo vệ môi trường bằng những việc làm thật đơn giản như phân loại, tái chế, tái sử dụng chất thải, hạn chế sử dụng túi nilon, sử dụng tiết kiệm nguyên nhiên liệu; giáo dục, vận động mọi người trong gia đình, cơ quan, cộng đồng cùng có ý thức bảo vệ môi trường;...

#### ➤ TIN NƯỚC NGOÀI:

Theo số liệu vừa được Bộ Lao động Mỹ công bố hôm nay 4/9, số đơn xin trợ cấp thất nghiệp mới tăng 4,000 đơn lên 302,000 đơn trong tuần kết thúc vào ngày 30/8 qua đó chấm dứt chuỗi tuần có đơn xin trợ cấp mới dưới ngưỡng 300,000. Số đơn xin trợ cấp thất nghiệp mới là thước đo cho thấy lượng nhân viên bị sa thải tăng lên hay giảm xuống

Theo số liệu vừa được Bộ Lao động Mỹ công bố hôm nay 11/9, số đơn xin trợ cấp thất nghiệp mới tăng 11,000 đơn lên 315,000 đơn trong tuần kết thúc vào ngày 6/9. Đây là mức cao nhất kể từ tháng 6, tuy nhiên vẫn ngang bằng với mức thấp từ trước khủng hoảng năm 2008

Bộ Thương mại Mỹ cũng công bố báo cáo số nhà xây dựng mới trong tháng 8. Số liệu mới cho thấy, có 956,000 nhà tư nhân được xây mới trong tháng 8, giảm 14,4% so với tháng trước đó, đồng thời đánh dấu tỷ lệ giảm mạnh nhất kể từ tháng 4/2013. Đây có thể là những chỉ số kinh tế khiến cho Cục Dự trữ Liên bang Mỹ giảm đôi chút áp lực trước vấn đề



*Kinh tế Mỹ tăng trưởng 4,6% trong quý II*

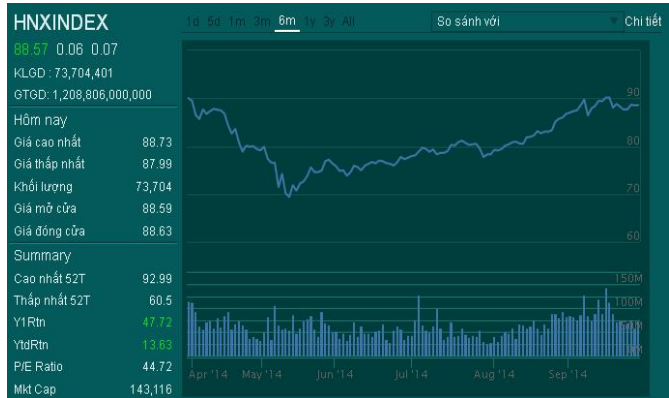
*Mỹ: Thu nhập tăng thúc đẩy chi tiêu tiêu dùng tăng trong tháng 8.*

tăng lãi suất trong thời gian tới

Bộ Thương mại Mỹ cho biết, kinh tế Mỹ tăng trưởng 4.6% hàng năm trong quý II, cao hơn so với ước tính 4.2% hồi tháng 8. Nguyên nhân thúc đẩy kinh tế Mỹ tăng trưởng nhanh hơn trong quý II là doanh nghiệp đẩy mạnh đầu tư và các hộ gia đình tăng cường chi tiêu. Cụ thể, đầu tư kinh doanh tăng 9.7% hàng năm so với ước tính 8.4% trước đó; đồng thời, chi tiêu tiêu dùng cũng tăng 2.5% hàng năm.

Bộ Thương mại Mỹ cho biết, chi tiêu tiêu dùng tháng 8 tăng 0.5% sau khi gần như không đổi hồi tháng 7. Mức tăng này thậm chí cao hơn dự báo 0.4% của các chuyên gia. Tháng 9, thu nhập hộ gia đình tăng 0,3% và các doanh nghiệp tiếp tục bổ sung nhân sự. Thị trường việc làm cải thiện phần nào củng cố niềm tin của người dân cũng như thúc đẩy hoạt động tiêu dùng

#### 4. ĐỒ THỊ KỸ THUẬT 6 THÁNG QUA



Chốt phiên giao dịch ngày 30/09, VN-Index đạt 599 điểm, giảm 37 điểm, tương ứng giảm 5.9 %, HNX-Index đạt 88 điểm, tăng 1 điểm so với phiên giao dịch 30/8, với khối lượng giao dịch bình quân trên sàn Hose đạt ở mức khá 152 triệu đơn vị cp/phiên, tăng 34% với giá trị đạt 2,701 tỷ đồng/phiên, tăng 36% so với trung bình tháng 8, thanh khoản trên sàn HNX đạt khá 80 triệu đơn vị cổ phiếu/phiên, tăng 34%, giá trị đạt 1,105 tỷ đồng/phiên, tăng 46% so với trung bình tháng 8

**Cổ phiếu có thanh khoản cao nhất trong 20 phiên**



STT	Mã CK	Tên tổ chức niêm yết	Sàn	KLCP niêm yết (Cổ phiếu)	Thanh khoản TB 20	EPS (4 quý liền kề) đồng	P/BV	P/E	P/E ngành	Hệ số Beta - HNX : 0.83 HSX: 0.82
1	<b>FLC</b>	CTCP Tập Đoàn FLC	HoSE	154,360,000	398,348,928	1,336	0.9	8	13.1	1.5
2	<b>ITA</b>	CTCP Đầu Tư Công Nghiệp Tân Tạo	HoSE	719,047,911	184,632,272	129	0.7	67	13.1	1.4
3	<b>KLF</b>	CTCP Liên Doanh Đầu Tư Quốc Tế KLF	HNX	74,000,000	129,402,768	881	1.0	14	7.9	1.6
4	<b>SAM</b>	CTCP Đầu Tư & Phát Triển Sacom	HoSE	130,798,432	107,331,224	634	0.6	21	7.5	1.6
5	<b>SSI</b>	CTCP Chứng Khoán Sài Gòn	VN30	353,794,942	107,073,712	1,623	1.9	19	14.9	1.8
6	<b>SHB</b>	Ngân Hàng TMCP Sài Gòn - Hà Nội	HNX 30	886,579,547	104,927,240	965	0.7	9	11.8	1.5
7	<b>PVS</b>	TCT Cổ Phần DV Kỹ Thuật Dầu Khí Việt Nam	HNX 30	446,700,421	98,701,400	3,942	1.7	10	11.0	1.4
8	<b>KLS</b>	CTCP Chứng Khoán Kim Long	HNX 30	202,500,000	93,506,176	805	1.0	16	14.9	1.8
9	<b>SCR</b>	CTCP Địa Ốc Sài Gòn Thương Tín	HNX 30	150,148,891	92,876,224	520	0.6	20	13.1	2.1
10	<b>KBC</b>	TCT PT Đô Thị Kinh Bắc - CTCP	HoSE	395,711,167	85,155,344	458	0.7	33	13.1	1.9
11	<b>OGC</b>	CTCP Tập Đoàn Đại Dương	VN30	300,000,000	78,952,320	347	0.9	34	14.9	1.4
12	<b>HQC</b>	CTCP TV - TM - DV Địa Ốc Hoàng Quân	HoSE	90,000,000	70,192,488	267	0.7	30	13.1	1.6
13	<b>FIT</b>	CTCP Đầu tư F.I.T	HNX	34,649,996	66,977,068	2,861	1.1	8	14.9	1.2
14	<b>HAG</b>	CTCP Hoàng Anh Gia Lai	VN30	718,154,693	63,603,204	1,769	1.3	14	13.1	1.0
15	<b>VHG</b>	CTCP Đầu Tư & Sản Xuất Việt Hàn	HoSE	37,500,000	60,239,204	1,538	0.8	7	7.5	2.5
16	<b>PVT</b>	TCT Cổ Phần Vận Tải Dầu Khí	VN30	232,600,000	55,053,384	939	1.0	18	9.1	1.6
17	<b>VIC</b>	Tập đoàn VINGROUP - CTCP	VN30	929,638,512	52,499,076	4,982	3.0	10	13.1	0.9
18	<b>PVC</b>	TCT Dung Dịch Khoan & Hóa Phẩm Dầu Khí - CTCP	HNX 30	50,000,000	48,975,484	3,430	1.4	10	11.0	1.4
19	<b>IJC</b>	CTCP Phát Triển Hạ Tầng Kỹ Thuật	VN30	274,194,525	47,807,200	599	1.4	23	13.1	2.1
20	<b>HVG</b>	CTCP Hùng Vương	HoSE	119,999,993	46,473,640	1,184	0.8	26	11.2	1.1

## 5. NHẬN ĐỊNH XU HƯỚNG THỊ TRƯỜNG THÁNG 10

Thị trường tiếp tục điều chỉnh giảm trong ngắn hạn, tích lũy và chờ đợi các báo cáo kết quả kinh doanh quý 3, điểm hỗ trợ sàn Hose 590-600 kháng cự là 610-630 điểm, sàn Hnx 82-86 điểm hỗ trợ, kháng cự là 87-91 điểm, các nhóm cổ phiếu sẽ được phân hóa, dòng tiền chủ động vào các doanh nghiệp có báo cáo quý 3 tốt, ngoài ra nhóm mã cổ phiếu bất động sản, dầu khí, chứng khoán là tâm điểm thu hút dòng tiền đầu cơ.

Đối với nhà đầu tư ngắn hạn chịu được rủi ro có thể canh giá để bán đối với những mã đã cho thấy cầu đã yếu hoặc có thể canh giá cơ cấu sang các mã tiềm năng đã điều chỉnh nhiều và đang có dấu hiệu tích lũy hoặc có thể trading với danh mục sẵn có, tiếp tục quan sát tiếp động thái thị trường nếu thị trường tiếp tục được dòng tiền giá cao vào hỗ trợ cùng khối lượng tiếp tục ở mức tốt thì có thể canh giá gia tăng cổ phiếu sẵn có của mình, ngược lại nếu cầu yếu cung gia tăng mạnh làm cho thị trường có dấu hiệu giảm thì tiếp tục quan sát hoặc canh bán chốt giảm dần danh mục, tránh mua đuổi giá trong giai đoạn này, nên tiếp tục theo dõi thanh khoản của thị trường. Đối với nhà đầu tư dài hạn trường vốn thì đây là cơ hội lựa chọn cổ phiếu tốt thanh khoản cao, nợ ít, cổ tức cao và có hướng vượt khó trong những phiên lung lắc mạnh, hoặc trong các phiên điều chỉnh giảm có thể từng bước giải ngân cho việc tích lũy cổ phiếu.



## **KHUYẾN CÁO**

Nội dung báo cáo này do Công ty Cổ phần Chứng khoán Phương Nam (PNS) cung cấp chỉ mang tính chất tham khảo. Mặc dù mọi thông tin đều được thu thập từ các nguồn tin đáng tin cậy và được kiểm tra một cách cẩn thận, tuy nhiên PNS không đảm bảo tuyệt đối độ chính xác của thông tin và không chịu trách nhiệm đối với bất kỳ vấn đề nào liên quan đến việc sử dụng báo cáo này.

Các ý kiến, dự báo và ước tính chỉ thể hiện quan điểm của người viết tại thời điểm phát hành, báo cáo chỉ nhằm mục đích cung cấp thông tin tham khảo chứ không mang tính chất mời chào mua hay bán và nắm giữ bất cứ cổ phiếu nào.

Báo cáo này là tài sản của Công ty Cổ phần Chứng khoán Phương Nam (PNS). Không ai được phép sao chép, tái sản xuất, phát hành cũng như tái phân phối báo cáo này vì bất cứ mục đích nào nếu không có sự đồng ý của PNS.

## **PNS RESEARCH**

Trưởng phòng : Tô Bình Quyền quyen.to@chungkhoanphuongnam.com.vn  
Phó Phòng : Đặng Thị Thanh Bình binh.dang@chungkhoanphuongnam.com.vn  
Chuyên viên phân tích  
: Lưu Niệm Dân dan.luu@chungkhoanphuongnam.com.vn  
: Âu Gia Huệ hue.au@chungkhoanphuongnam.com.vn



**CHỨNG KHOÁN PHƯƠNG NAM**  
**PHUONG NAM SECURITIES**

Email : info@chungkhoanphuongnam.com.vn  
Website : www.Chungkhoanphuongnam.com.vn

### **TRỤ SỞ CHÍNH**

Địa chỉ: 28 – 30 – 32 Nguyễn Thị Nghĩa, P.  
Bến Thành, Q.1, Tp.HCM.  
Tel: (848) 62556518  
Fax: (848) 62556519

### **CHI NHÁNH SÀI GÒN**

Địa chỉ: 52 Nguyễn Công Trứ, P. Nguyễn  
Thái Bình, Quận 1, Tp.HCM  
Tel: (84-8) 6.2959138  
Fax: (84-8) 6.2959218

### **CHI NHÁNH HÀ NỘI**

Địa chỉ: Tầng 6 - Số 205 Giảng Võ  
Phường Cát Linh Đống Đa, Hà Nội.  
Tel: (84.04) 6283 3666  
Fax: (84.04) 6273 2554