

CHIẾN LƯỢC ĐẦU TƯ

VÙNG TRỒNG THÔNG TIN!

Tuần 01.06 – 05.06.2026



Diễn biến TTCK Thế Giới

- TTCK Mỹ vượt đỉnh lịch sử mới nhờ kỳ vọng thỏa thuận Mỹ – Iran.

- Thị trường chờ đợi TT Trump phê chuẩn thỏa thuận (MOU) ngừng bắn 60 ngày. Giá dầu phản ứng tích cực!

- Lạm phát Chi tiêu tiêu dùng cá nhân tại Mỹ tăng mạnh sang tháng thứ 2 liên tiếp.

- Tốc độ tăng trưởng GDP của Mỹ được điều chỉnh giảm trong quý 1.

- Trung Quốc duy trì lãi suất cho vay ở mức thấp đồng thời bơm thanh khoản hỗ trợ.

- Đầu tư tài sản cố định của Trung Quốc giảm trong 4 tháng đầu năm.

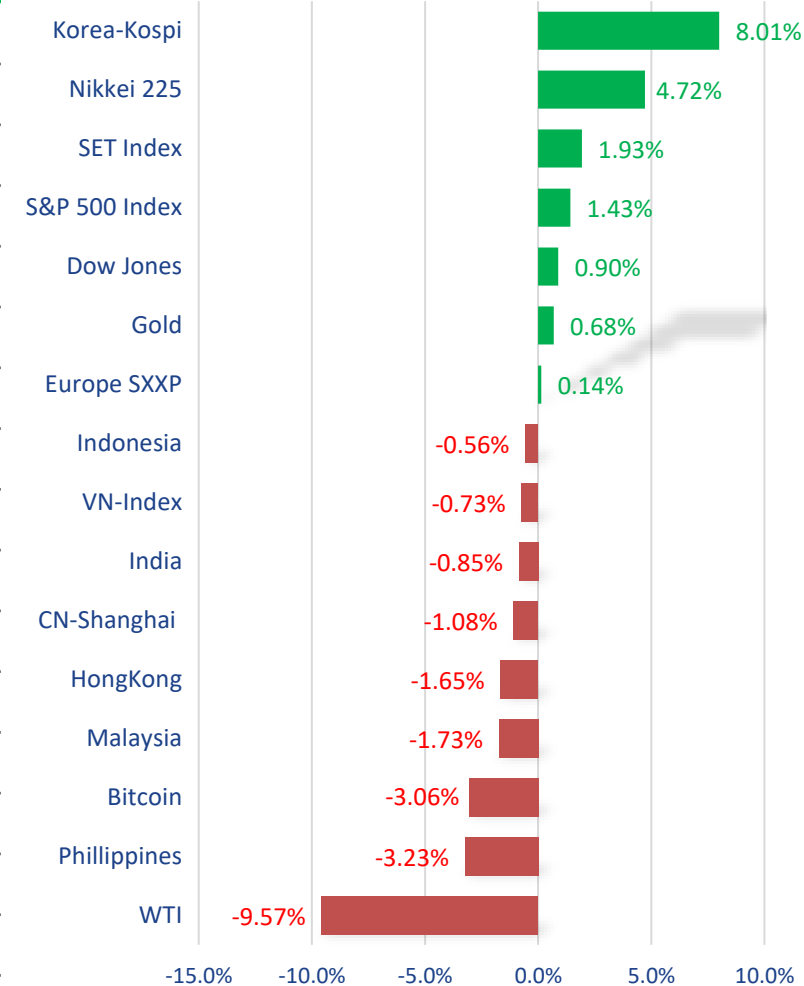
- Nhà đầu tư nước ngoài mua ròng mạnh tại Nhật Bản và Đài Loan.

DIỄN BIẾN TTCK THẾ GIỚI

TTCK toàn cầu phân hóa trước "nhiều động" dòng vốn và thông tin đàm phán tại Trung Đông

Diễn biến thị trường chứng khoán toàn cầu

| Indexs | Last | Weekly | YTD | P/E | P/B |
|---------------|----------|--------|---------|-------|------|
| S&P 500 Index | 7,580.1 | 1.43% | 10.73% | 27.85 | 5.78 |
| Dow Jones | 51,032.5 | 0.90% | 6.18% | 24.53 | 5.92 |
| Europe SXXP | 626.0 | 0.14% | 5.71% | 17.35 | 2.39 |
| Nikkei 225 | 66,329.5 | 4.72% | 31.76% | 24.50 | 3.09 |
| CN-Shanghai | 4,068.6 | -1.08% | 2.51% | 19.62 | 1.57 |
| Korea-Kospi | 8,476.2 | 8.01% | 101.13% | 23.14 | 2.42 |
| HongKong | 25,182.4 | -1.65% | -1.75% | 13.05 | 1.31 |
| VN-Index | 1,863.5 | -0.73% | 4.43% | 15.25 | 2.12 |
| Malaysia | 1,683.1 | -1.73% | 0.18% | 14.33 | 1.59 |
| SET Index | 1,568.4 | 1.93% | 24.51% | 16.38 | 1.45 |
| Indonesia | 6,127.4 | -0.56% | -29.14% | 14.59 | 1.62 |
| Phillippines | 5,768.8 | -3.23% | -4.69% | 8.82 | 1.20 |
| India | 74,775.7 | -0.85% | -12.26% | 20.87 | 2.99 |
| WTI | 87.4 | -9.57% | 52.14% | | |
| Gold | 4,540.3 | 0.68% | 5.11% | | |
| Bitcoin | 73,582.0 | -3.06% | -16.05% | | |



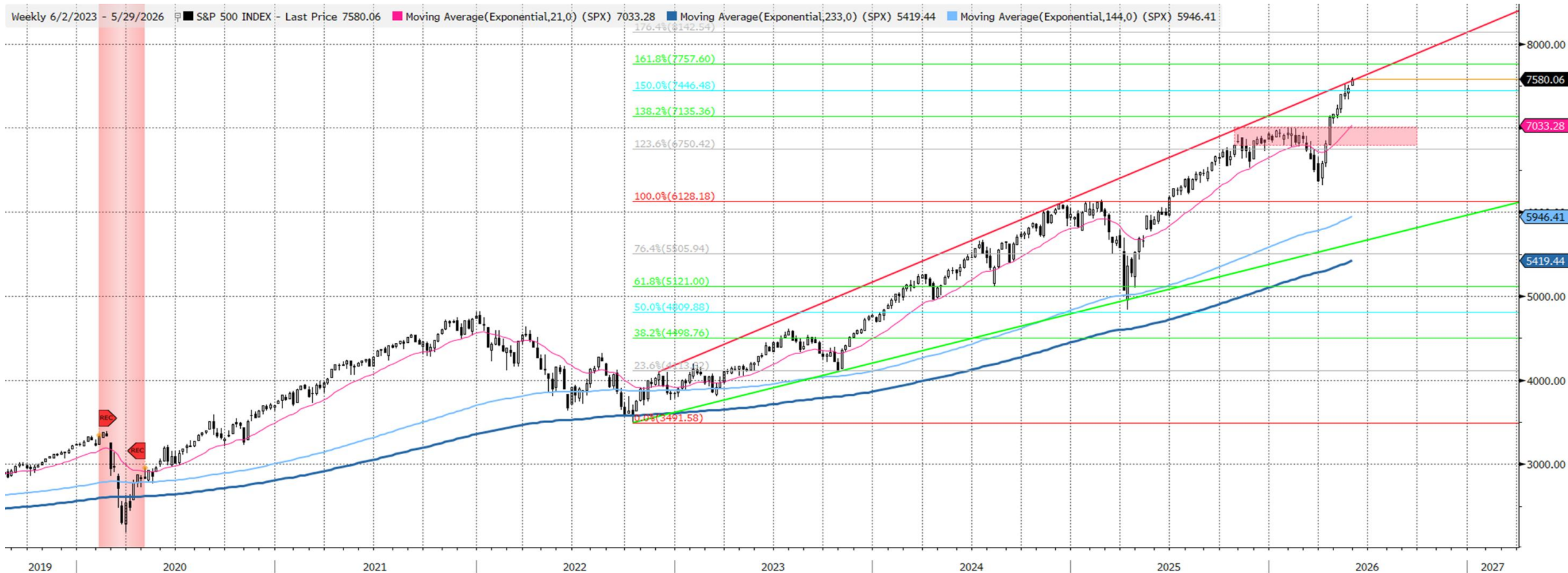
Nguồn: bloomberg

Toàn cảnh thông tin tác động đến diễn biến TTCK thế giới trong tuần qua

- **TTCK Mỹ vượt đỉnh lịch sử mới nhờ kỳ vọng thỏa thuận Mỹ - Iran.** TTCK Mỹ tiếp tục vượt đỉnh và ghi nhận mức cao kỷ lục mới sau các báo cáo cho rằng Mỹ và Iran sắp đạt được thỏa thuận chấm dứt xung đột bên cạnh đó là diễn biến tích cực của nhóm cổ phiếu công nghệ cũng tác động tích cực tới thị trường. Chỉ số S&P 500 và Nasdaq tăng lần lượt 1,43% và 2,39% trong khi Dow Jones tăng 0,9% lên mức kỷ lục mới.
- **Lạm phát Mỹ có dấu hiệu giảm khi mức tăng theo tháng thấp hơn dự báo.** Chỉ số PCE tháng 4 tăng 0,4% so với tháng trước và 3,8% svck, trong khi PCE lõi tăng lần lượt 0,2% và 3,3%. Tỷ lệ dự đoán Fed tăng lãi suất giảm sau tin này.
- **Kinh tế Mỹ tăng trưởng chậm hơn dự kiến trong quý I/2026.** Số liệu GDP quý I điều chỉnh xuống 1,6% từ 2% trong lần công bố sơ bộ. Chi tiêu tiêu dùng giảm còn 1,4%, làm gia tăng lo ngại nguy cơ đình lạm đối với kinh tế Mỹ.
- **Chỉ số Leading Economic Index của Mỹ bất ngờ tăng nhẹ trong tháng 4.** LEI tăng 0,1% lên 97,4 điểm, trái ngược dự báo giảm nhờ giá cổ phiếu và xây dựng cải thiện nhưng tính chung 6 tháng vẫn giảm 0,7% cho thấy dấu hiệu phục hồi chưa rõ ràng.
- **Ông Kevin Warsh đã chính thức nhậm chức Chủ tịch Fed.** Dù được Tổng thống Donald Trump đề cử với kỳ vọng hạ lãi suất nhưng tân chủ tịch Fed khó sớm nói lỏng chính sách khi lạm phát vẫn ở mức cao.
- **Niềm tin người tiêu dùng Mỹ rơi xuống mức thấp kỷ lục do giá năng lượng leo thang.** Chỉ số niềm tin tiêu dùng của Đại học Michigan tháng 5 giảm còn 44,8 điểm từ 49,8 điểm tháng trước, đánh dấu tháng giảm thứ ba liên tiếp và thấp nhất kể từ năm 1952.
- **Số đơn xin trợ cấp thất nghiệp Mỹ theo tuần tăng nhẹ vẫn ở vùng thấp lịch sử.** Tuần kết thúc ngày 23/5, số đơn lần đầu đạt 215.000, cao hơn dự báo 211.000 và tăng từ mức 210.000 của tuần trước. Số liệu ở vùng thấp phản ánh doanh nghiệp Mỹ chưa đẩy mạnh sa thải lao động.
- **Chiến sự Mỹ - Iran có dấu hiệu hạ nhiệt khi hai bên đã đạt biên bản ghi nhớ (MoU).** Lệnh ngừng bắn được kéo dài 60 ngày để tiến hành đàm phán về chương trình hạt nhân của Tehran.
- **ECB cảnh báo nguy cơ bất ổn tài chính toàn cầu gia tăng.** Ngân hàng Trung ương châu Âu cho rằng xung đột Iran và chính sách thương mại khó lường của chính quyền Donald Trump đang làm tăng rủi ro lạm phát kéo dài, nợ công cao và các cú sốc địa chính trị mới.
- **Trung Quốc siết mạnh giao dịch chứng khoán xuyên biên giới.** Các biện pháp kiểm soát nghiêm ngặt nhất từ trước tới nay được áp dụng khiến nhiều cổ phiếu liên quan lao dốc. Ước tính khoảng 1,04 nghìn tỷ USD đã rời khỏi Trung Quốc trong năm 2025.
- **Mỹ sắp nới thuế cho hàng hóa Đài Loan nhằm củng cố chuỗi cung ứng công nghệ và bán dẫn.** Đài Loan cũng giảm 99% rào cản thuế quan đối với hàng hóa và cam kết đầu tư 250 tỷ USD vào nhiều lĩnh vực tại Mỹ.
- **Hoạt động vận tải qua eo biển Hormuz xuất hiện tín hiệu cải thiện.** Đã có 3 tàu dầu vượt eo biển ngày 26-27/5 làm gia tăng kỳ vọng Hormuz có thể dần mở cửa trở lại.
- **Thái Lan ghi nhận thâm hụt thương mại kỷ lục trong tháng 4 vì giá năng lượng cao.** Thâm hụt thương mại đạt gần 10 tỷ USD, cao nhất kể từ năm 1991 và là tháng thứ 7 liên tiếp nhập khẩu tăng nhanh hơn xuất khẩu, gây áp lực giảm giá đồng baht.
- **Lượng tồn trữ dầu toàn cầu sẽ giảm từ mức đủ dùng trong 101 ngày cuối tháng 4 xuống còn 98 ngày vào cuối tháng 5.** Goldman Sachs cũng cho biết tồn kho dầu toàn cầu đang giảm với tốc độ kỷ lục 8,7 triệu thùng/ngày trong tháng 5.

TTCK Mỹ vượt đỉnh lịch sử mới nhờ kỳ vọng thỏa thuận Mỹ - Iran

- TTCK Mỹ tiếp tục vượt đỉnh và ghi nhận mức cao kỷ lục mới sau các báo cáo cho rằng Mỹ và Iran sắp đạt được thỏa thuận chấm dứt xung đột bên cạnh đó là diễn biến tích cực của nhóm cổ phiếu công nghệ cũng tác động tích cực tới thị trường. Chỉ số S&P 500 và Nasdaq tăng lần lượt 1,43% và 2,39% trong khi Dow Jones tăng 0,9% lên mức kỷ lục mới.
- Các báo cáo gần đây cho thấy Mỹ và Iran đang tiến gần đến một thỏa thuận. Cả hai nước đã đạt được đồng thuận sơ bộ về việc gia hạn lệnh ngừng bán thêm 60 ngày và bắt đầu thảo luận về tương lai chương trình hạt nhân của Tehran, mặc dù Tổng thống Trump vẫn chưa chính thức phê chuẩn các điều khoản này. Giá dầu đã giảm 9,5% trong tuần này giúp giảm bớt áp lực lạm phát. Trong khi đó, dữ liệu kinh tế cho thấy cả lạm phát PCE tổng thể và lạm phát PCE lõi hàng tháng đều thấp hơn dự kiến, mặc dù chỉ số hàng năm vẫn cao hơn nhiều so với mục tiêu của Fed ở mức 3,8% và 3,3%. Giới đầu tư kỳ vọng Fed sẽ giữ nguyên lãi suất cho đến cuối năm, mặc dù thị trường vẫn đánh giá xác suất tăng lãi suất vào tháng 12 là khoảng 46%.



Thị trường chờ đợi TT Trump phê chuẩn thỏa thuận (MOU) ngừng bắn 60 ngày giữa Mỹ - Iran

- Tổng thống Donald Trump đang đứng trước một lựa chọn khó khăn trong việc chấp nhận một thỏa thuận ngừng bắn 60 ngày với Iran để đổi lấy dầu rẻ và ổn định tạm thời, hay từ chối và đối mặt với rủi ro leo thang xung đột. Bản ghi nhớ (MOU) cho phép mở lại eo biển Hormuz – tuyến đường vận chuyển dầu quan trọng nhất thế giới. Iran cam kết dọn mìn trong 30 ngày, Mỹ nói lỏng phong tỏa tương ứng. Kết quả ngay lập tức là giá dầu thô giảm mang lại lợi ích kinh tế ngắn hạn cho Mỹ và thế giới, giảm áp lực lạm phát và giúp Trump chuyển hướng chú ý khỏi Trung Đông sang các sự kiện tích cực trong nước.
- Để đạt được thỏa thuận toàn diện sau 60 ngày, Trump gần như buộc phải nhượng bộ những điều ông từng chỉ trích kịch liệt. Về hạt nhân, Iran được giữ khả năng làm giàu uranium mức thấp và chỉ đàm phán về kho uranium làm giàu cao, thay vì tháo dỡ hoàn toàn chương trình như Trump từng đòi hỏi. Thậm chí, một số điều khoản trong MOU có thể bất lợi hơn JCPOA – thỏa thuận năm 2015 mà Trump gọi là “thỏa thuận tồi tệ” và đã bác bỏ. Trump từng lên án mạnh mẽ việc nói lỏng trừng phạt và trả tiền cho Iran. Nay nếu chấp nhận, ông sẽ bị cáo buộc “nuốt lời”, đặc biệt khi lạm phát đang tăng và bầu cử giữa kỳ sắp đến. Phe Cộng hòa cứng rắn sẽ phản ứng gay gắt, Israel cũng không hài lòng vì thỏa thuận không bao gồm tên lửa và lực lượng ủy nhiệm.

CHI TIẾT MOU THỎA THUẬN NGỪNG BẮN VỚI IRAN

| VẤN ĐỀ | THỎA THUẬN HẠT NHÂN 2015 (JCPOA) | YÊU CẦU BAN ĐẦU CỦA MỸ | PHẠM VI MOU (T5/2026) |
|--------------------------------------|--|---|---|
| Làm giàu Uranium | <ul style="list-style-type: none"> ▪ Iran đồng ý không theo đuổi vũ khí hạt nhân, giữ mức làm giàu thấp, chịu giám sát IAEA. | <ul style="list-style-type: none"> ▪ Tháo dỡ hoàn toàn chương trình hạt nhân của Iran. | <ul style="list-style-type: none"> ▪ Iran đồng ý không theo đuổi vũ khí hạt nhân, giới hạn làm giàu và giám sát (chưa xác định). |
| Uranium hiện có | <ul style="list-style-type: none"> ▪ Uranium làm giàu thấp dư thừa được xuất khẩu, bán hoặc pha loãng; 25.000 pound được đưa ra nước ngoài. | <ul style="list-style-type: none"> ▪ Chuyển/hủy toàn bộ uranium làm giàu cao. | <ul style="list-style-type: none"> ▪ Iran đồng ý đàm phán về việc xử lý uranium làm giàu. |
| Trừng phạt và tài sản | <ul style="list-style-type: none"> ▪ Nói lỏng trừng phạt hạt nhân, mở khóa dầu mỏ, ngân hàng và thương mại; thanh toán FMS 1,7 tỷ USD. | <ul style="list-style-type: none"> ▪ Chỉ nói lỏng sau khi Iran nhượng bộ; không lập lại “tiền mặt cho Iran”. | <ul style="list-style-type: none"> ▪ Mỹ cam kết thảo luận nói lỏng trừng phạt và giải phóng tài sản bị đóng băng. |
| Eo biển Hormuz | | <ul style="list-style-type: none"> ▪ Mở eo biển. | <ul style="list-style-type: none"> ▪ Iran đồng ý cho phép lưu thông không hạn chế, dọn mìn trong 30 ngày; Mỹ dỡ phong tỏa tương ứng. |
| Tên lửa và lực lượng ủy nhiệm | | <ul style="list-style-type: none"> ▪ Tháo dỡ chương trình tên lửa, chấm dứt hỗ trợ lực lượng ủy nhiệm. | <ul style="list-style-type: none"> ▪ Không nằm trong thỏa thuận. |
| Thời hạn thỏa thuận | <ul style="list-style-type: none"> ▪ Giới hạn hạt nhân 10-15 năm, giám sát và cơ chế snapback. | <ul style="list-style-type: none"> ▪ Thỏa thuận toàn diện và vĩnh viễn. | <ul style="list-style-type: none"> ▪ Thỏa thuận 60 ngày, 30 ngày để Iran dọn mìn. |

DIỄN BIẾN TTCK THẾ GIỚI

Giá dầu WTI giảm mạnh phản ánh rõ kỳ vọng thị trường

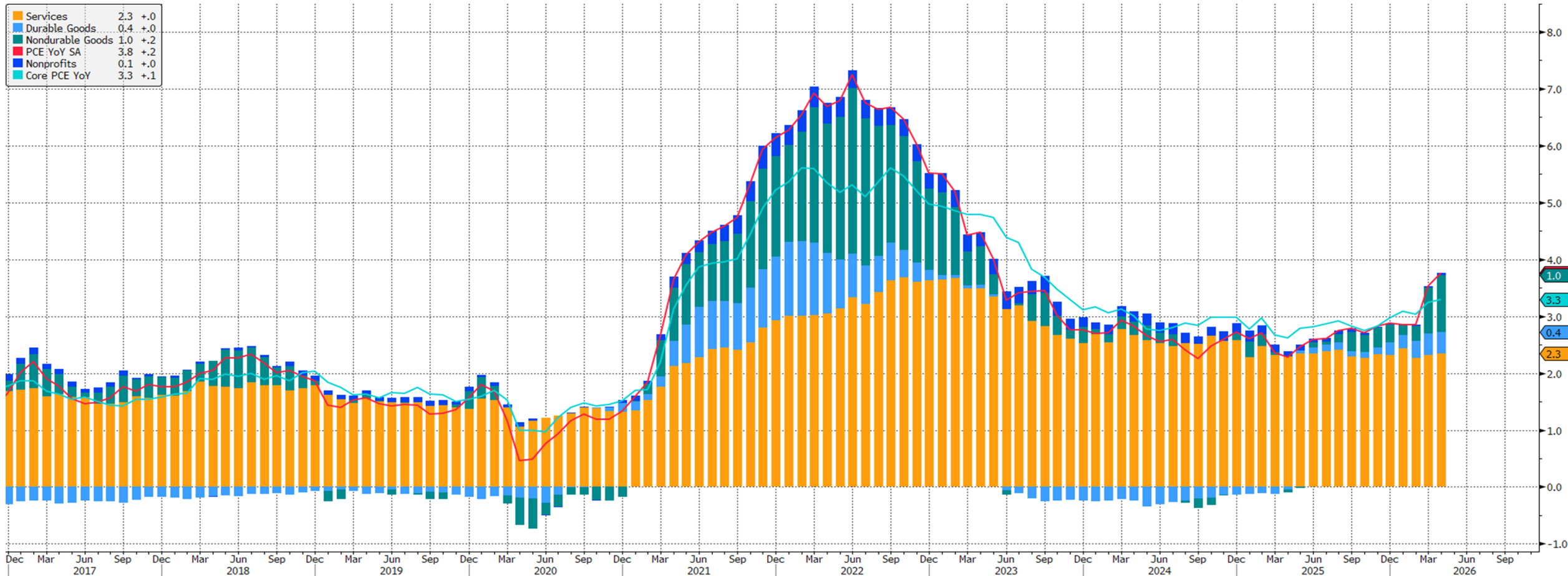
- Trước các thông tin về Bản ghi nhớ ngừng bắn 60 ngày (MOU) và khả năng mở lại eo biển Hormuz, giá WTI đã giảm mạnh. Khi Trump hé lộ đàm phán tiến triển và tin MOU được soạn thảo, WTI lao dốc 5-7% trong các phiên gần nhất, có lúc giảm hơn 4-5 USD/thùng chỉ trong một ngày và kết tuần này giảm gần 10%. Giá hiện dao động quanh 87-89 USD/thùng (cuối tháng 5/2026), sau khi từng vọt lên trên 93-100 USD/thùng trong giai đoạn căng thẳng và Hormuz bị phong tỏa. Đây là mức giảm hàng tuần lớn nhất trong nhiều năm, cho thấy thị trường nhanh chóng "bán tin đồn hòa bình" để gỡ bỏ risk premium (phí rủi ro địa chính trị). Việc mở eo biển Hormuz giúp khôi phục dòng chảy dầu toàn cầu, giảm áp lực lạm phát và giá xăng Mỹ. Trump có thêm "thắng lợi" ngắn hạn, chuyển hướng chú ý khỏi Trung Đông. Thị trường dầu đã bỏ phiếu rõ ràng cho hòa hoãn bằng cách giảm giá mạnh, mang lại lợi ích kinh tế tức thì cho Mỹ. Tuy nhiên, Trump phải cân nhắc liệu dầu rẻ & ổn định tạm thời có đáng để đánh đổi uy tín "cứng rắn" và sự ủng hộ từ cánh hữu, đặc biệt khi lạm phát vẫn cao và bầu cử giữa kỳ đang đến gần.



DIỄN BIẾN TTCK THẾ GIỚI

Lạm phát Chi tiêu dùng cá nhân tại Mỹ tăng mạnh sang tháng thứ 2 liên tiếp

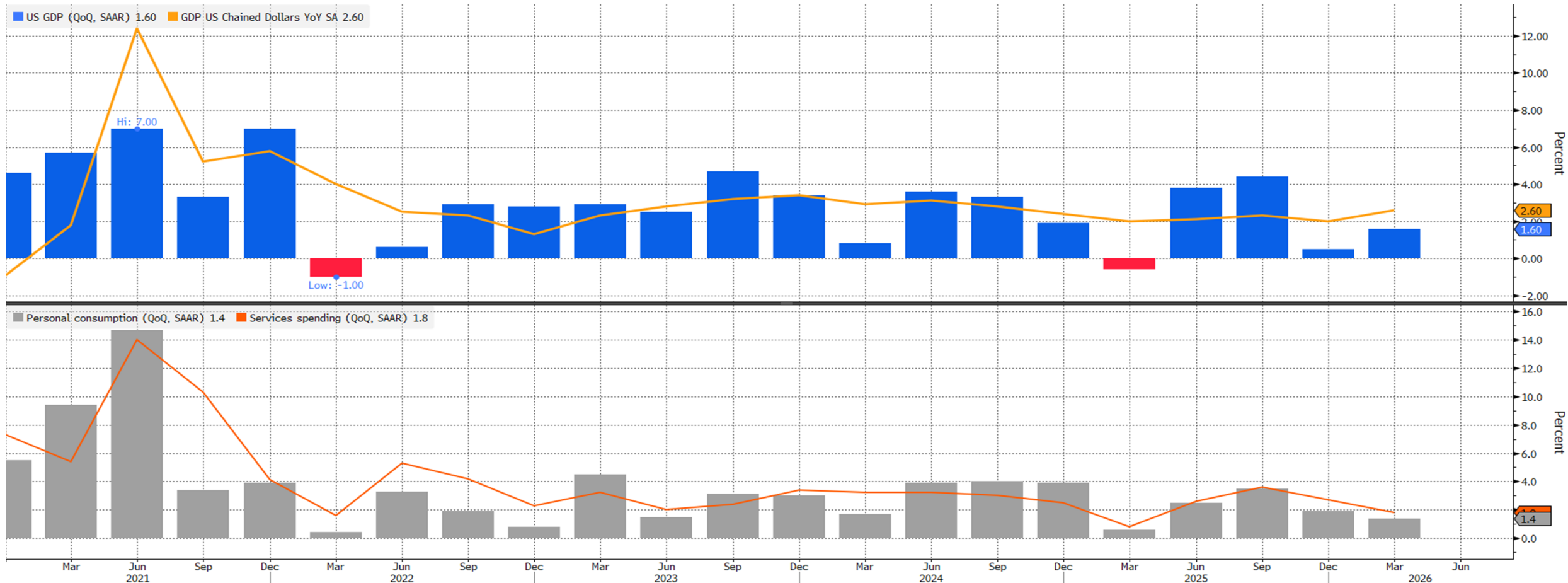
- Theo dữ liệu từ Bộ Thương mại Mỹ (BEA), chỉ số giá Chi tiêu dùng cá nhân (PCE) đã tăng 0.4% trong tháng 4 so với tháng trước (thấp hơn dự báo 0.5%) và tăng 3.8% so với cùng kỳ năm trước ghi nhận mức cao nhất kể từ tháng 5/2023, từ mức 3.5% của tháng 3. Một phần nguyên nhân là do giá dầu, khi giá xăng đẩy lạm phát lên cao. Tuy nhiên, nếu không tính giá năng lượng, lạm phát lõi trong tháng 4 ở mức 3,3% lên mức cao nhất kể từ tháng 11/2023 và cao hơn nhiều so với mục tiêu 2% của Cục Dự trữ Liên bang (Fed). Phân tích sâu hơn, giá hàng hóa không lâu bền đang tăng mạnh ở mức 4,9% do xăng và năng lượng tăng 29%, trong khi lạm phát dịch vụ cốt lõi vẫn ở mức cao 3,5%.
- Những dữ liệu này đặt Cục Dự trữ Liên bang (Fed) vào thế khó và thị trường tiếp tục dự đoán việc tăng lãi suất trong năm tới, ngay cả khi rủi ro xung quanh giá dầu dường như đã giảm bớt. Các chuyên gia không kỳ vọng chính sách thắt chặt hơn trừ khi dấu hiệu tăng trưởng giá mạnh hơn nữa, đặc biệt là ở lạm phát cốt lõi và dự báo Fed sẽ giữ nguyên lãi suất nếu không có bất kỳ dấu hiệu đáng lo ngại nào về tăng trưởng.



DIỄN BIẾN TTCK THẾ GIỚI

Tốc độ tăng trưởng GDP của Mỹ được điều chỉnh giảm trong quý 1

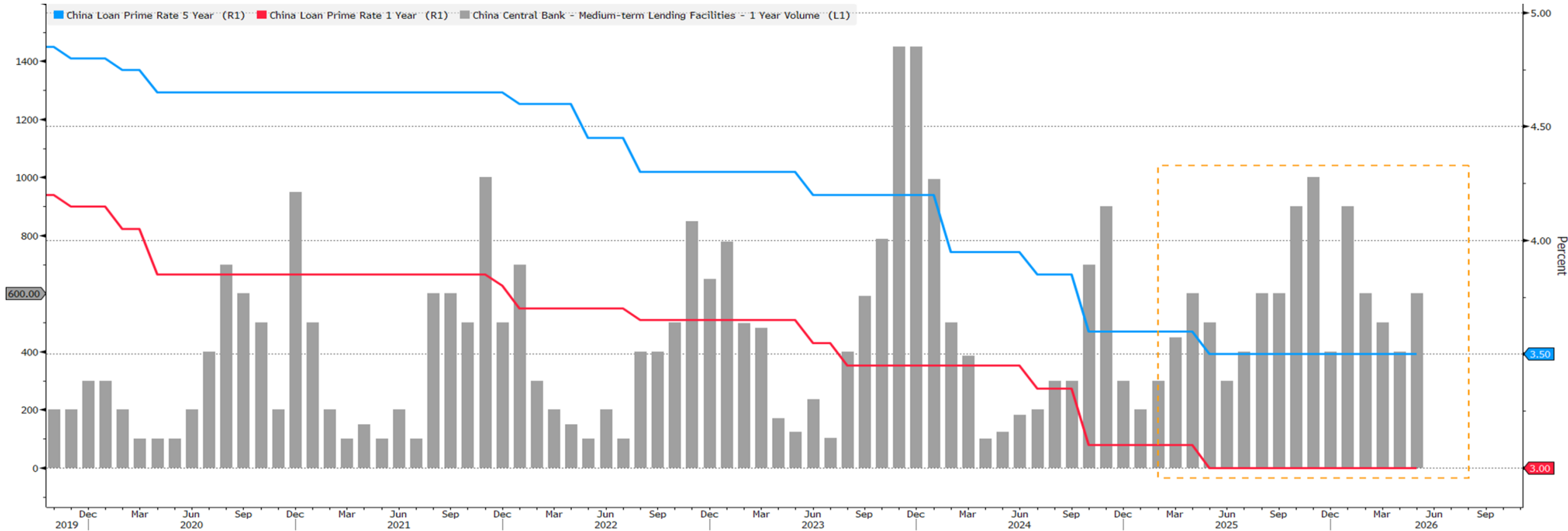
- Nền kinh tế Mỹ tăng trưởng 1,6% trong quý 1 năm 2026 so với cùng kỳ năm ngoái nhưng thấp hơn mức 2% trong ước tính sơ bộ, chủ yếu phản ánh việc điều chỉnh giảm đầu tư và chi tiêu tiêu dùng. Chi tiêu tiêu dùng tăng 1,4%, thấp hơn mức 1,6% trong ước tính sơ bộ trước đó. Sự tăng trưởng này chủ yếu được hỗ trợ bởi nhu cầu dịch vụ (1,8%) trong khi hàng hóa vẫn ở mức thấp (0,4%).
- Ngoài ra, tổng đầu tư tư nhân trong nước tăng 7%, thấp hơn mức 8,7% được báo cáo trong ước tính sơ bộ. Đầu tư kinh doanh vào thiết bị tăng mạnh 17,2%, trong khi chi tiêu cho các sản phẩm sở hữu trí tuệ tăng 11,6%. Ngược lại, đầu tư vào công trình xây dựng giảm 5,4% và đầu tư nhà ở giảm 6,2%. Trong khi đó, thương mại ròng đóng góp tiêu cực vào GDP (-1,25 điểm phần trăm), do xuất khẩu tăng 13,1% (so với 12,9% trong ước tính đầu tiên) trong khi nhập khẩu tăng mạnh 21,1% (so với 21,4%). Chi tiêu của chính phủ tăng 4,4%, phù hợp với ước tính ban đầu, phục hồi sau mức giảm 5,6% trong quý 4, khi hoạt động kinh tế được nối lại sau khi chính phủ kết thúc thời gian đóng cửa.



DIỄN BIẾN TTCK THẾ GIỚI

Trung Quốc duy trì lãi suất cho vay ở mức thấp đồng thời bơm thanh khoản hỗ trợ

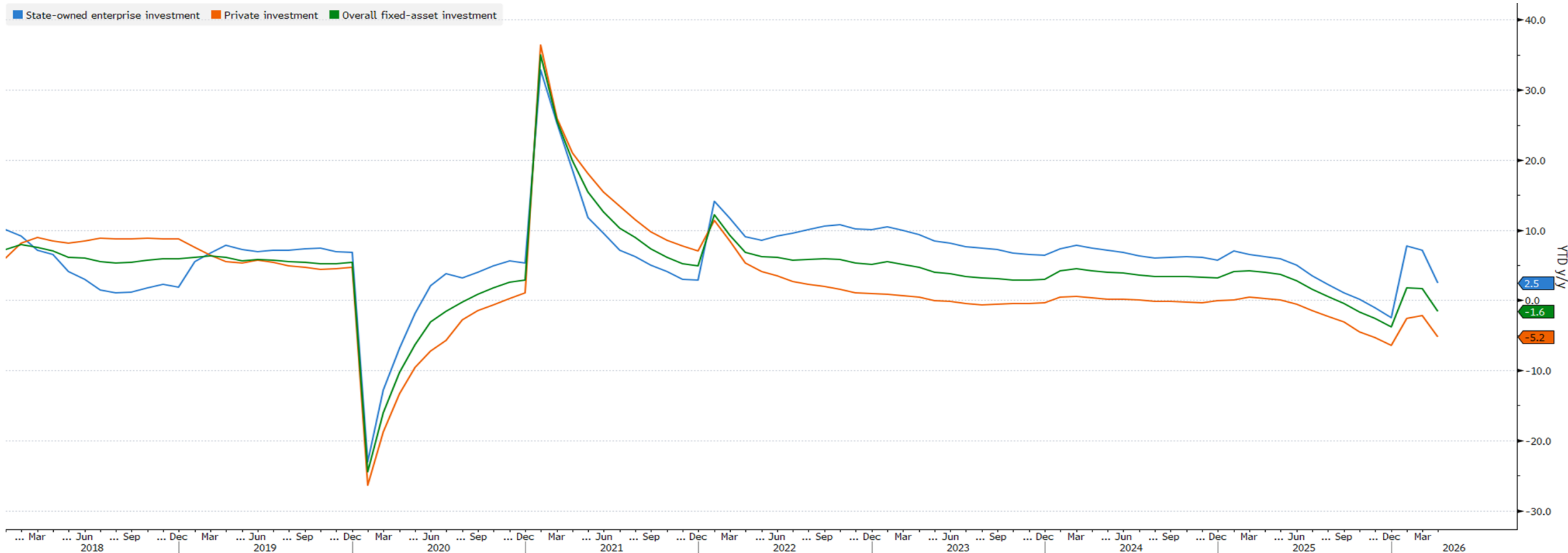
- Ngân hàng Nhân dân Trung Quốc (PBC) đã duy trì lãi suất cho vay chủ chốt ở mức thấp kỷ lục trong tháng thứ 12 liên tiếp vào tháng 5 năm 2026, đúng như dự đoán của thị trường. Lãi suất cho vay ưu đãi kỳ hạn một năm (LPR), chuẩn mực cho hầu hết các khoản vay của doanh nghiệp và hộ gia đình, được giữ ở mức 3,0%, trong khi lãi suất cho vay ưu đãi kỳ hạn năm năm, lãi suất tham chiếu cho các khoản thế chấp, vẫn ở mức 3,5%.
- Ngân hàng Nhân dân Trung Quốc thông báo sẽ thực hiện nghiệp vụ cho vay trung hạn (MLF) kỳ hạn một năm trị giá 600 tỷ nhân dân tệ (khoảng 87,7 tỷ đô la Mỹ) nhằm hỗ trợ thanh khoản. Với khoản vay MLF trị giá 500 tỷ nhân dân tệ đáo hạn trong tháng này, động thái này sẽ dẫn đến việc bơm ròng 100 tỷ nhân dân tệ vào thị trường. Động thái này phản ánh sự thận trọng trước những hậu quả từ cuộc xung đột ở Trung Đông, ngay cả khi đà tăng trưởng gần đây đã chứng lại, trong khi áp lực giá cả đối với người tiêu dùng và nhà sản xuất gia tăng do giá năng lượng tăng cao và chuỗi cung ứng bị gián đoạn liên quan đến xung đột. Quyết định này được đưa ra trong bối cảnh dữ liệu kinh tế suy yếu, với sản lượng công nghiệp tăng trưởng chậm nhất kể từ năm 2023 và doanh số bán lẻ tăng ở mức yếu nhất trong bốn năm. Trong khi đó, ngân hàng trung ương tiếp tục thực hiện chính sách tiền tệ nới lỏng vừa phải để ứng phó với các điều kiện kinh tế và tài chính trong nước và toàn cầu đang thay đổi, cũng như các diễn biến của thị trường.



DIỄN BIẾN TTCK THẾ GIỚI

Đầu tư tài sản cố định của Trung Quốc giảm trong 4 tháng đầu năm

- Đầu tư tài sản cố định của Trung Quốc giảm 1,6% so với cùng kỳ năm ngoái trong giai đoạn tháng 1 đến tháng 4 năm 2026, trái với kỳ vọng của thị trường là tăng 1,6% và đảo ngược mức tăng 1,7% trong quý đầu tiên. Đầu tư bất động sản tiếp tục giảm (-13,7% so với -11,2% trong giai đoạn tháng 1-tháng 3), trong khi đó, đầu tư vào cơ sở hạ tầng (4,3% so với 8,9%) và sản xuất (1,2% so với 4,1%) cũng ghi nhận mức tăng nhỏ hơn.
- Đầu tư nhà nước (SOE) vẫn là trụ cột, tăng dương 2,5% nhờ chính sách kích thích hạ tầng, năng lượng, và một số dự án lớn của chính phủ. Đây là xu hướng điển hình khi kinh tế gặp khó, nhà nước bù đắp cho khu vực tư nhân. Ngược lại, Đầu tư tư nhân suy giảm sâu (-5.2%), phản ánh niềm tin kinh doanh yếu, khó khăn trong tiếp cận tín dụng, và tác động từ bất động sản và môi trường bên ngoài (geopolitical uncertainty). Khu vực tư nhân chiếm tỷ trọng lớn (~50-56% đầu tư TSCĐ) nên ảnh hưởng mạnh đến tổng thể. Sự đảo chiều từ tăng sang giảm trong 4 tháng đầu năm cho thấy kinh tế mất đà rõ rệt sau phục hồi nhẹ đầu năm. Chính phủ có thể đẩy mạnh hơn các gói kích thích (hạ tầng, SOE), nhưng khó khăn từ bất động sản và khu vực tư nhân vẫn là thách thức lớn. Thị trường kỳ vọng chính sách hỗ trợ thêm trong thời gian tới.



Nhà đầu tư nước ngoài mua ròng mạnh tại Nhật Bản và Đài Loan

- Những thông tin tích cực về đàm phán tại Trung Đông đã giúp chỉ số DXY và lợi suất trái phiếu chính phủ Mỹ hạ nhiệt trở lại, tạo điều kiện thuận lợi cho dòng vốn quốc tế quay trở lại chọn lọc ở một số thị trường Châu Á như: Nhật Bản, Đài Loan, Ấn Độ,... Tuy nhiên, dòng vốn vẫn đang rút ròng tại Hàn Quốc và phần lớn các quốc gia Đông Nam Á.

| Foreign Porfolio Investment | | | | | | | | |
|-----------------------------|------------------|----------------|----------------|------------------|------------------|------------------|-----|------------------|
| Equity | Currency: USD | | | | | | | |
| Country | | Weekly | MTD | QTD | YTD | 12M | YOY | LvL |
| Asia | | Mln | Mln | Mln | Mln | Mln | Mln | Mln |
| China | 3/31/2026 | | -64,427.36 | 17,877.74 | 17,877.74 | 129,635.48 | | |
| India | 5/27/2026 | 279.76 | -2,607.88 | -7,828.97 | -23,619.54 | -32,020.35 | | -24,156.86 |
| Indonesia | 5/29/2026 | -693.63 | -216.91 | -1,206.87 | -3,154.52 | -1,491.82 | | 695.02 |
| Malaysia | 5/28/2026 | -222.60 | -530.80 | -455.00 | -164.20 | -3,090.70 | | -6,039.80 |
| Philippines | 5/29/2026 | -133.67 | -150.36 | -361.72 | -223.18 | -860.78 | | -249.98 |
| Thailand | 5/29/2026 | -16.82 | 109.66 | 30.07 | 670.13 | -832.69 | | 3,078.89 |
| Vietnam | 5/29/2026 | -184.13 | -720.90 | -1,264.79 | -2,373.09 | -5,679.85 | | -2,011.35 |
| Taiwan | 5/29/2026 | 5,224.13 | 8,384.93 | 16,808.67 | -2,103.31 | 413.96 | | 36,082.32 |
| S.Korea | 5/29/2026 | -2,643.34 | -27,904.06 | -27,310.66 | -64,324.20 | -57,743.23 | | -34,166.34 |
| Japan | 5/22/2026 | 6,787.30 | 21,944.10 | 85,316.92 | 73,624.80 | 120,090.15 | | 157,567.87 |
| Sri Lanka | 5/29/2026 | -13.10 | -22.60 | -39.48 | -103.40 | -200.57 | | -159.89 |
| EMA | | | | | | | | |
| Euro Area | 3/31/2026 | | -16,633.00 | 163,339.30 | 163,339.30 | 510,326.70 | | -38,553.70 |
| Germany | 3/31/2026 | | -3,585.82 | -2,022.83 | -2,022.83 | -31,515.68 | | -41,978.53 |
| France | 3/31/2026 | | 8,850.00 | -915.00 | -915.00 | 20,947.00 | | -2,074.00 |
| Americas | | | | | | | | |
| United State | 3/31/2026 | | 10,484.00 | 26,016.00 | 26,016.00 | 759,976.00 | | 344,694.00 |
| Canada | 3/31/2026 | | -5,165.27 | -5,165.27 | -5,165.27 | 10,706.51 | | 40,281.77 |
| Brazil | 5/27/2026 | -199.26 | -2,830.31 | -2,238.54 | 7,922.94 | 8,924.77 | | 4,946.58 |

Diễn biến TTCK Việt Nam

- Chỉ số VN-Index bước vào nhịp điều chỉnh và tích lũy.
 - Thanh khoản sụt giảm mạnh trong bối cảnh thị trường trống thông tin.
 - NĐTNN duy trì chuỗi bán ròng sang tuần thứ 7 liên tiếp.
 - **Dự báo xu hướng:** Chỉ số VN-Index điều chỉnh dạng “pull-back” kiểm nghiệm hỗ trợ 1.800 – 1.850 điểm xây nền tích lũy trước khi xuất hiện nhịp hồi phục hoặc tăng trở lại.
-

Chiến lược đầu tư:

- Nhà đầu tư trung hạn (3–6 tháng): Chờ điểm mua với mức giá tốt với các nhóm Ngành lớn (Ngân hàng, Dầu khí, Hóa chất, VLXD, Điện,...) trong nhịp chỉnh.
 - Nhà đầu tư ngắn hạn (swing 1–2 tuần): Chờ điểm mua kỹ thuật khi giá giảm, trading trong nhịp hồi đồng thời quản trị vốn chặt.
-

Toàn cảnh thông tin tác động đến TTCK Việt Nam trong tuần qua

Tin vĩ mô:

- **Tỷ giá điều hành USD tuần qua tăng nhẹ lên mức 25.139 đồng/USD (+5 đồng).** Tỷ giá liên ngân hàng lại giảm gần 30 đồng xuống mức 26.308 đồng/USD. Lãi suất qua đêm liên ngân hàng neo cao trong tuần và đóng cửa ở mức 7,17%.
- **Ngân hàng Nhà nước tiếp tục siết kỷ luật lãi suất.** NHNN khu vực sẽ kiểm tra việc giảm lãi suất tại các ngân hàng thương mại và xử lý nghiêm sai phạm. Các ngân hàng nâng lãi suất cao hơn thị trường sẽ bị rà soát, thanh tra chuyên đề.
- **Tỷ lệ tiền mặt lưu thông trên tổng phương tiện thanh toán cao nhất trong 3 năm.** Tháng 1/2026, tỷ lệ đã tăng lên 11,52% phản ánh xu hướng giao dịch tiền mặt gia tăng trong các lĩnh vực như vàng, bất động sản và hộ kinh doanh.
- **Tăng trưởng tín dụng tại TP.HCM và Đồng Nai duy trì tích cực trong 4 tháng 2026.** Đến cuối tháng 4, tổng dư nợ tín dụng tại hai địa phương đạt khoảng 6,03 triệu tỷ đồng, tăng 3,84% so với cuối năm 2025 cao hơn mức tăng cùng kỳ năm trước.
- **Bộ Tài chính rút đề xuất yêu cầu cung cấp thông tin tài khoản người nộp thuế.** Quy định này được bỏ sau góp ý từ NHNN về nguy cơ xung đột với quy định bảo mật thông tin khách hàng phải xử lý khối lượng giao dịch rất lớn mỗi ngày.
- **Moody's cảnh báo rủi ro tín dụng tại các ngân hàng Việt Nam gia tăng do giá dầu cao và xung đột Trung Đông.** Các khoản vay doanh nghiệp SME có thể chịu áp lực lớn hơn khi lạm phát, lãi suất và tỷ giá tăng cao.
- **Nhà đầu tư Thái Lan đang rút vốn mạnh khỏi hai ETF lớn của Việt Nam.** Tính đến 25/5, lượng chứng chỉ lưu ký (DR) của hai quỹ E1FVN30 và FUEFVNND đã giảm lần lượt 11,8 triệu và 10,9 triệu đơn vị từ đầu năm, xuống mức thấp nhất nhiều năm.
- **Phó Thủ tướng Phạm Gia Túc yêu cầu đẩy mạnh phát triển thị trường trong nước.** Với mục tiêu tăng trưởng kinh tế hai con số, tổng mức bán lẻ hàng hóa và doanh thu dịch vụ tiêu dùng cần tăng 14-15%/năm đồng thời giảm chi phí logistics xuống còn 12-15%.
- **Samsung Electronics Thái Nguyên (SEVT) trở lại vị trí nhà máy có lợi nhuận cao nhất Samsung.** Trong quý 1/2026, SEVT đạt lợi nhuận 709 triệu USD, nhờ nhu cầu mạnh đối với các dòng smartphone flagship mới.
- **Chi phí vận tải biển từ Việt Nam sang Nam Mỹ tăng mạnh do an ninh vùng Vịnh.** Thời gian vận chuyển kéo dài, chi phí logistics tăng 50-80% gây áp lực lớn lên các ngành có biên lợi nhuận thấp như dệt may, da giày và đồ gỗ.
- **Hà Nội vừa được phê duyệt Đề án phát triển khu đô thị đa mục tiêu.** Đáng chú ý, người mua nhà chỉ được phép chuyển nhượng sau tối thiểu 3 năm nhằm hạn chế đầu cơ, góp phần đưa giá nhà về mức phù hợp hơn.
- **Khung giờ điện cao điểm được đề xuất áp dụng ngay từ tháng 6.** Công ty Vận hành hệ thống điện và thị trường điện quốc gia đề xuất điều chỉnh khung giờ điện cao điểm nhằm giảm áp lực hệ thống trong mùa nắng nóng.
- **VCCI đề nghị rà soát việc xếp sửa, bia và một số hàng tiêu dùng vào nhóm hàng hóa rủi ro cao.** Dự thảo của Bộ Công Thương được cho là chưa có cơ sở khoa học rõ ràng, làm phát sinh thêm chi phí tuân thủ cho doanh nghiệp.
- **Việt Nam lần đầu tiên lọt Top 10 quốc gia sản xuất thép lớn nhất thế giới.** Sản lượng thép thô của Việt Nam trong tháng 4/2026 đạt 2,1 triệu tấn, tăng 4% svck. Lũy kế 4 tháng, sản lượng đạt 8,5 triệu tấn, tăng 8,4% so với năm 2025.

Toàn cảnh thông tin tác động đến TTCK Việt Nam trong tuần qua

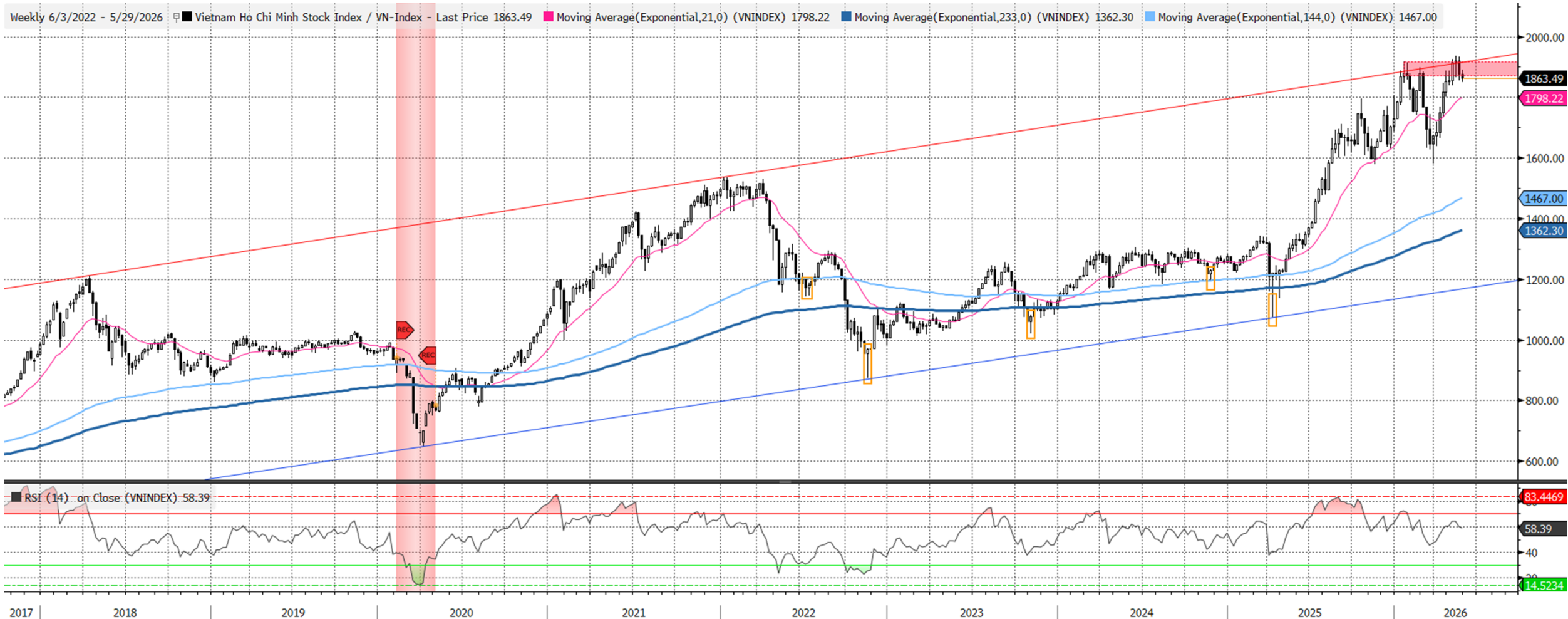
Tin doanh nghiệp niêm yết:

- **VHM:** Vingroup và Vinhomes triển khai chương trình cho phép khách hàng chuyển đổi vàng nhàn rỗi thành bất động sản thông qua các công ty vàng bạc. Chương trình nhằm thu hút dòng vốn vàng trong dân vào thị trường bất động sản.
- **MCH:** Masan Consumer vừa thông qua kế hoạch phát hành gần 13 triệu cổ phiếu ESOP cho cán bộ nhân viên với giá 10.000 đồng/cổ phiếu. Toàn bộ cổ phiếu ESOP bị hạn chế chuyển nhượng trong một năm.
- **VCK:** Chứng khoán VPS thông báo lấy ý kiến cổ đông bằng văn bản về kế hoạch chào bán riêng lẻ tối đa 240 triệu cổ phiếu, tương đương gần 9,86% lượng cổ phiếu lưu hành. Giá chào bán chưa được công bố.
- **VAB:** VietABank vừa phê duyệt phương án tăng vốn điều lệ đợt 1/2026 bằng thưởng 122,4 triệu cổ phiếu cho cổ đông với tỷ lệ 15%. Vốn điều lệ ngân hàng sẽ tăng từ gần 8.164 tỷ đồng lên 9.388 tỷ đồng sau đợt phát hành.
- **NVB:** Ngân hàng Quốc Dân dự kiến chào bán riêng lẻ 1 tỷ cổ phiếu cho 22 nhà đầu tư với giá 10.000 đồng/cổ phiếu. Toàn bộ số cổ phiếu phát hành riêng lẻ sẽ bị hạn chế chuyển nhượng trong vòng một năm.
- **VHC:** Vinh Hoàn ghi nhận doanh thu 4 tháng đầu năm 2026 đạt 4.193 tỷ đồng, tăng 14% svck nhờ đà tăng trưởng xuất khẩu, đặc biệt tại thị trường Mỹ. Cá tra phi lê đông lạnh là động lực chính với doanh thu 2.289 tỷ đồng, tăng 18%.
- **HSG:** Tập đoàn Hoa Sen cho biết tối 25/5 đã xảy ra vụ cháy tại Nhà máy Tôn Hoa Sen Phú Mỹ. Doanh nghiệp cho biết thiệt hại máy móc không đáng kể, toàn bộ thiết bị đều đã mua bảo hiểm và không ảnh hưởng đến hoạt động sản xuất kinh doanh.
- **MWG:** CTCP Đầu tư Điện Máy Xanh (DMX) đã được UBCKNN cấp giấy chứng nhận chào bán hơn 179,5 triệu cổ phiếu với giá 80.000 đồng/cp. Thương vụ là một trong những đợt IPO lớn nhất thị trường những năm gần đây.
- **VGI:** Viettel Global vừa thông qua kế hoạch đầu tư ra nước ngoài tại Cộng hòa Dominica với tổng vốn dự kiến 560 triệu USD. Vốn góp thực tế tối đa 200 triệu USD, phần còn lại có thể huy động từ vốn vay.
- **CTR:** Viettel Construction thông qua phương án phát hành hơn 13,7 triệu cổ phiếu để trả cổ tức năm 2025 với tỷ lệ 12%. Doanh nghiệp dự kiến hoàn tất đợt phát hành trong năm 2026 sau khi hoàn thiện thủ tục với UBCKNN.
- **DBC:** Tập đoàn Dabaco Việt Nam trả cổ tức năm 2025 với tổng tỷ lệ 15%, trong đó chỉ 3% bằng tiền mặt và 12% bằng cổ phiếu. Sau 3 năm chỉ trả cổ tức bằng cổ phiếu, DBC đã chia cổ tức tiền mặt trở lại.
- **TVI:** Chủ tịch HĐQT Nguyễn Hữu Chinh vừa bị khởi tố để phục vụ công tác điều tra. Đây là doanh nghiệp ngành xây lắp điện thứ 3 có lãnh đạo bị khởi tố điều tra trong thời gian gần đây sau PC1 và TV2.
- **HND:** HĐQT Nhiệt điện Hải Phòng công bố ông Tạ Công Hoan, Chủ tịch HĐQT HND làm Người đại diện theo pháp luật thay thế ông Dương Sơn Bá. Ông Bá vừa bị khởi tố, tạm giam ngày 21/5.
- **VNE:** VNECO sẽ bị HoSE hủy niêm yết bắt buộc hơn 90,4 triệu cổ phiếu từ ngày 29/6, với ngày giao dịch cuối cùng là 26/6. Doanh nghiệp sẽ đưa cổ phiếu VNE giao dịch trên UPCoM sau khi rời HoSE.
- **MSB:** Công ty TNHH MTV - Tổng công ty Bảo đảm an toàn hàng hải Việt Nam (VMSA) đã bán toàn bộ 984.246 cổ phiếu MSB từ 19-22/5/2026. VMSA chính thức thoái hết vốn tại ngân hàng này.

DIỄN BIẾN TTCK VIỆT NAM

Chỉ số VN-Index điều chỉnh kỹ thuật sang tuần thứ 2 liên tiếp

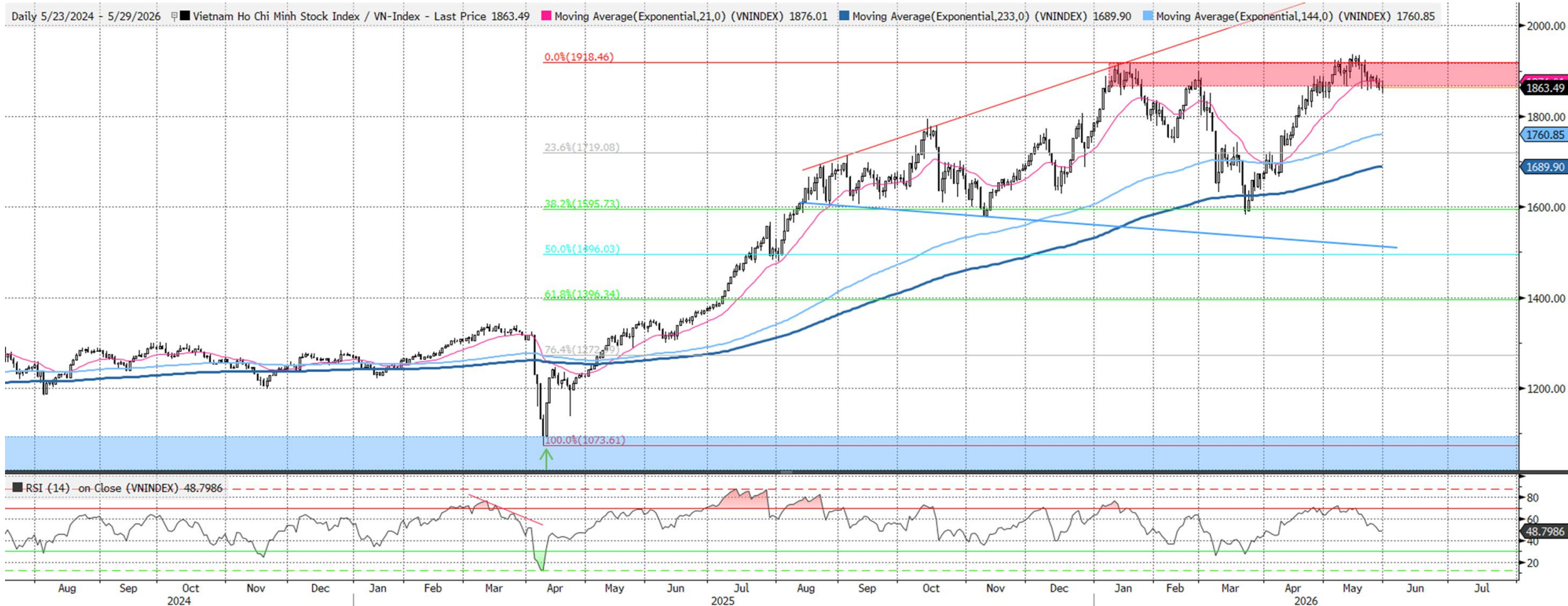
- Thị trường trong nước tuần này tiếp tục phát đi tín hiệu yếu khi giảm sang tuần thứ 2 liên tiếp bất chấp diễn biến lập đỉnh lịch sử mới ở thị trường thế giới. Trong đó diễn biến giằng co trong biên độ hẹp chủ yếu trong khung 1.850 - 1.900 điểm duy trì trong suốt gần 3 tuần gần đây đang tạo ra một nền tích lũy chặt chẽ và chờ đợi xu hướng mới. Thanh khoản thị trường cũng phản ánh điều này, nếu trừ các dịp lễ/tết thì thanh khoản trung bình trong 5 phiên đã về mức thấp nhất trong hơn 1 năm qua với mức trung bình dưới 17.000 tỷ/phiên.
- Về kỹ thuật, kháng cự ở 1.900+/- điểm vẫn chưa có nhiều sự thay đổi khi ba lần kiểm nghiệm chưa thành công. Chỉ số Stochastic theo tuần sau khi giao cắt vẫn đang rung lắc ở vùng quá mua do đó thị trường vẫn sẽ tiếp tục trong trạng thái tích lũy và đi ngang trong ngắn hạn cho đến khi xu hướng mới xuất hiện.



DIỄN BIẾN TTCK VIỆT NAM

Khả năng điều chỉnh hẹp và tích lũy tiếp tục diễn ra trong tuần tới trước khi xuất hiện nhịp hồi kỹ thuật

- Nhìn từ xu hướng đồ thị ngày, chỉ số VN-Index có trạng thái các nền đỡ xuất hiện tần suất dày hơn với 4 phiên giảm liên tiếp ở tuần này dù có sự trở lại nâng đỡ từ nhóm Vingroup. Xu hướng ngắn hạn đang yếu nhẹ nhưng dao động trong trạng thái sideway và tiệm cận trở lại hỗ trợ gần tại 1.850 điểm. Kết hợp với tín hiệu đi ngang và yếu từ MACD và RSI có thể cho thấy xu hướng linh hình, điều chỉnh trong dải dao động hẹp dạng răng cưa này vẫn tiếp diễn trong tuần tới. Thậm chí xu hướng tăng chậm sideway up cũng có thể diễn ra và hướng tới mức kháng cự mạnh tại 1.900+/- điểm, nơi có mặt của các đỉnh lịch sử trong năm nay khi diễn biến dẫn dắt ở các thị trường thế giới có thể hỗ trợ thị trường trong nước. Tháng 6 tới đây cũng là tháng cuối cùng trong quý II, do đó dòng tiền có thể sôi động trở lại để tìm kiếm cơ hội ở các doanh nghiệp tăng trưởng tốt sau giai đoạn ảm đạm trống thông tin ở tháng 5.



DIỄN BIẾN TTCK VIỆT NAM

Tóm tắt phân tích kỹ thuật VN-Index:

- **Về xu hướng:** Chỉ số VN-Index giảm tuần thứ 2 liên tiếp sau khi kiểm nghiệm chưa thành công kháng cự 1.900 – 1.950 điểm và bước vào nhịp điều chỉnh sau khi để mất các đường MA/EMA(5/10/20) ngắn hạn. Tuy nhiên, các đường MA/EMA(50/100/200) trung và dài hạn vẫn tiếp tục giữ vững. Các chỉ báo kỹ thuật đang cho thấy tín hiệu điều chỉnh giảm và khả năng nghiêng về tích lũy trong ngắn hạn.
- **Dự báo:** Chỉ số VN-Index có thể kiểm nghiệm hỗ trợ 1.800 – 1.850 điểm và tích lũy trước khi bước vào nhịp phục hồi hoặc tăng mới.

| Ticker | | | | | | |
|---------------|-------|--------|-----------|------------------|-------------------|-----------------|
| VNindex Index | | Price | 1,863 | VND | | |
| RATING | Score | Weight | RS_Rating | Trend_Short term | Trend_Medium term | Trend_Long term |
| Sell | (13) | -45% | 77 | Downtrend | Uptrend | Uptrend |

Technical Indicators

| Name | Value | Action |
|----------------|----------|----------|
| RSI(14) | 48.80 | Neutral |
| STOCH(9,6) | 25.76 | Sell |
| Feer Greed | (62) | Sell |
| MACD(12,26) | 14 | Sell |
| ADX(14) | 24.51 | Sell |
| Williams %R | (85.44) | OverSold |
| CCI(14) | (110.92) | OverSold |
| MAOs | 20 | Sell |
| Momentum | (58) | Sell |
| Bollinger band | 1,937 | Sell |
| ROC | (1.20) | Sell |
| Psar | 1,919 | Sell |
| | Buy: 0 | Sell: 9 |
| Summary | | Sell |

Moving Averages

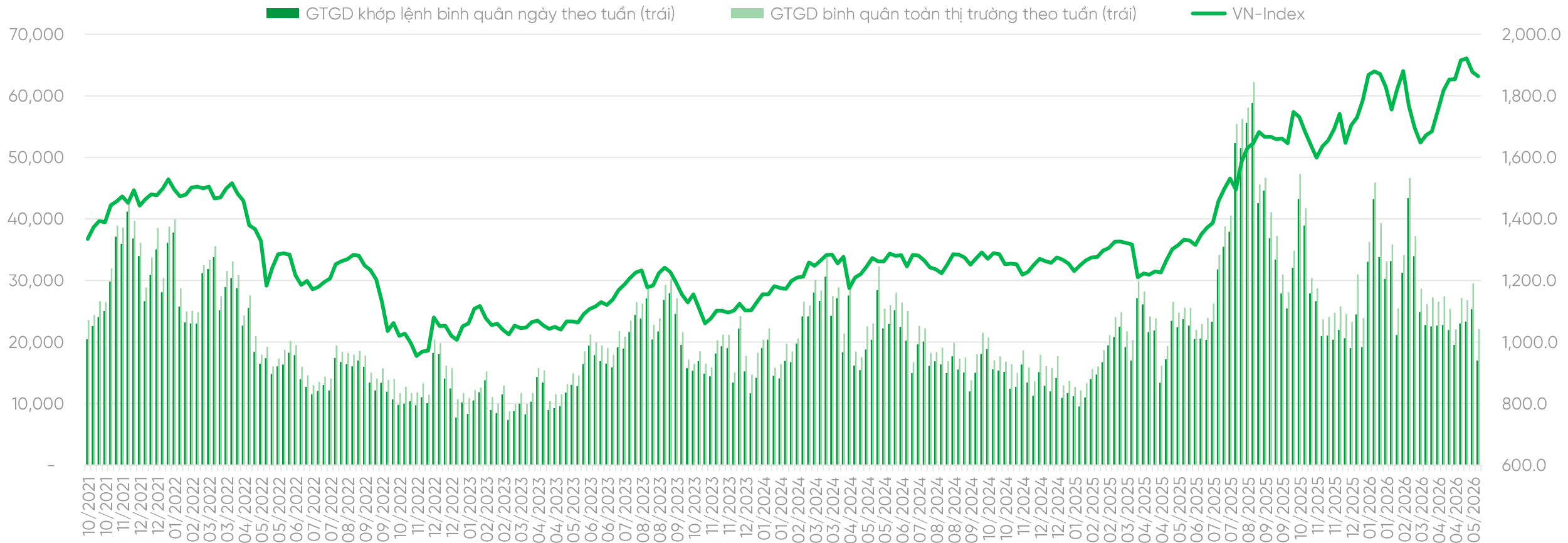
| Period | Simple | Exponential |
|---------|--------|-------------|
| MA5 | 1,874 | 1,873 |
| | Sell | Sell |
| MA10 | 1,890 | 1,882 |
| | Sell | Sell |
| MA20 | 1,892 | 1,877 |
| | Sell | Sell |
| MA50 | 1,802 | 1,838 |
| | Buy | Buy |
| MA100 | 1,807 | 1,796 |
| | Buy | Buy |
| MA200 | 1,740 | 1,716 |
| | Buy | Buy |
| | Buy: 6 | Sell: 6 |
| Summary | | Buy |

DIỄN BIẾN TTCK VIỆT NAM

Thanh khoản sụt giảm mạnh trong bối cảnh thị trường trống thông tin

- Chỉ số VN-Index tiếp tục linh xình trong trạng thái giảm nhẹ với biên độ giao động hẹp và thiếu vắng nhóm cổ phiếu dẫn dắt đã khiến tâm lý thị trường và dòng tiền trở nên dè dặt hơn và là nguyên nhân chính khiến thanh khoản sụt giảm mạnh. Kết thúc tuần, thanh khoản trung bình toàn thị trường đạt 22.000 tỷ đồng giảm mạnh 25% so với tuần trước, riêng thanh khoản khớp lệnh đạt 16.990 tỷ đồng giảm hơn 30%.
- Diễn biến thanh khoản hiện tại cho thấy dòng tiền đang trong xu hướng chờ đợi tín hiệu rõ ràng hơn trong bối cảnh trống thông tin ở giai đoạn cuối tháng 5 đầu tháng 6. Trạng thái này có thể sớm thay đổi nếu những thông tin tích cực từ: i) Đàm phán tại Trung Đông có kết quả; ii) Thông tin KQKD sớm của nhiều doanh nghiệp trong bối cảnh kỳ báo cáo KQKD Q2 đang đến gần, do đó dòng tiền có thể sôi động trở lại để tìm kiếm cơ hội ở các doanh nghiệp tăng trưởng.

Giá trị giao dịch trên toàn thị trường



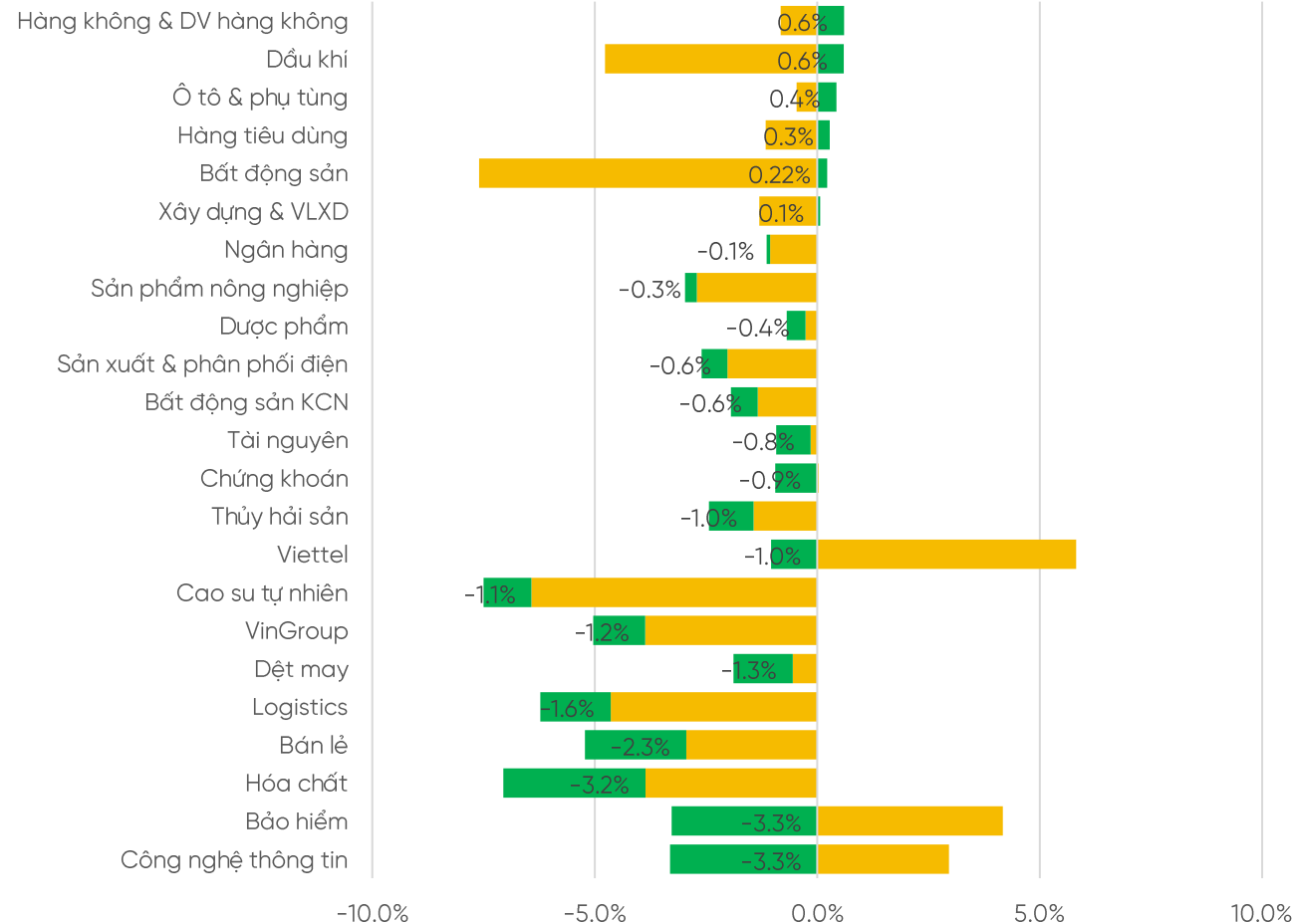
DIỄN BIẾN TTCK VIỆT NAM

Thị trường điều chỉnh khiến đa phần các nhóm Ngành giảm giá

- Tuần vừa qua, thị trường điều chỉnh trở lại tuần thứ 2 liên tiếp gây áp lực cho nhiều nhóm cổ phiếu trong đó giảm mạnh nhất là: CNTT, Bảo hiểm, Hóa chất, Bán lẻ, Logistic, Dệt may,... Ngược lại, nhóm tăng giá chỉ còn lại: Hàng không, Dầu khí, Ô tô & phụ tùng, Hàng tiêu dùng,...
- Thanh khoản tuần này giảm ở hầu hết các nhóm Ngành và giảm mạnh nhất tại: Viettel, Cao su tự nhiên, Điện, Dầu khí, Ô tô & phụ tùng, Hóa chất,...

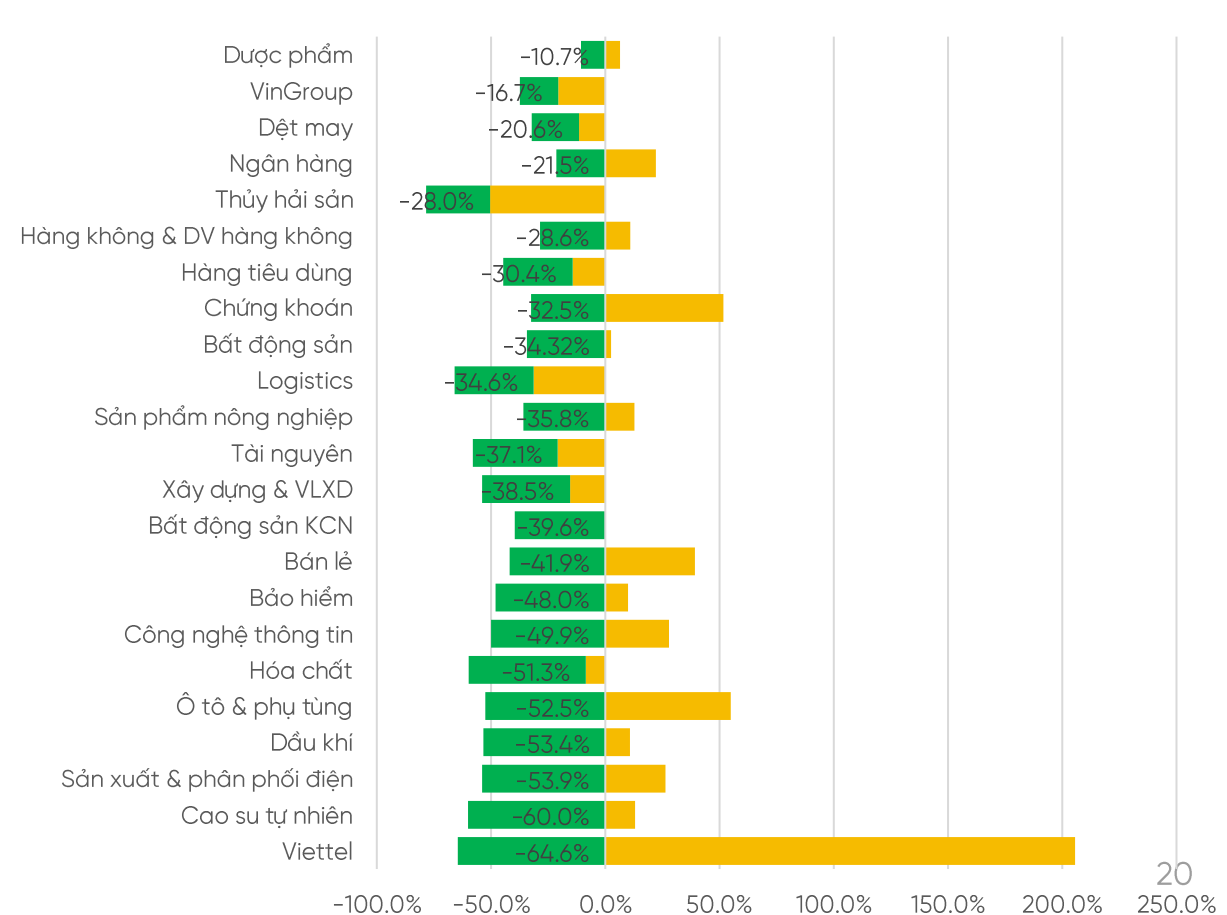
Biến động giá theo nhóm Ngành (theo tuần)

■ Biến động giá tuần trước ■ Biến động giá tuần này



Biến động thanh khoản theo nhóm Ngành (theo tuần)

■ Biến động thanh khoản tuần trước ■ Biến động thanh khoản tuần này

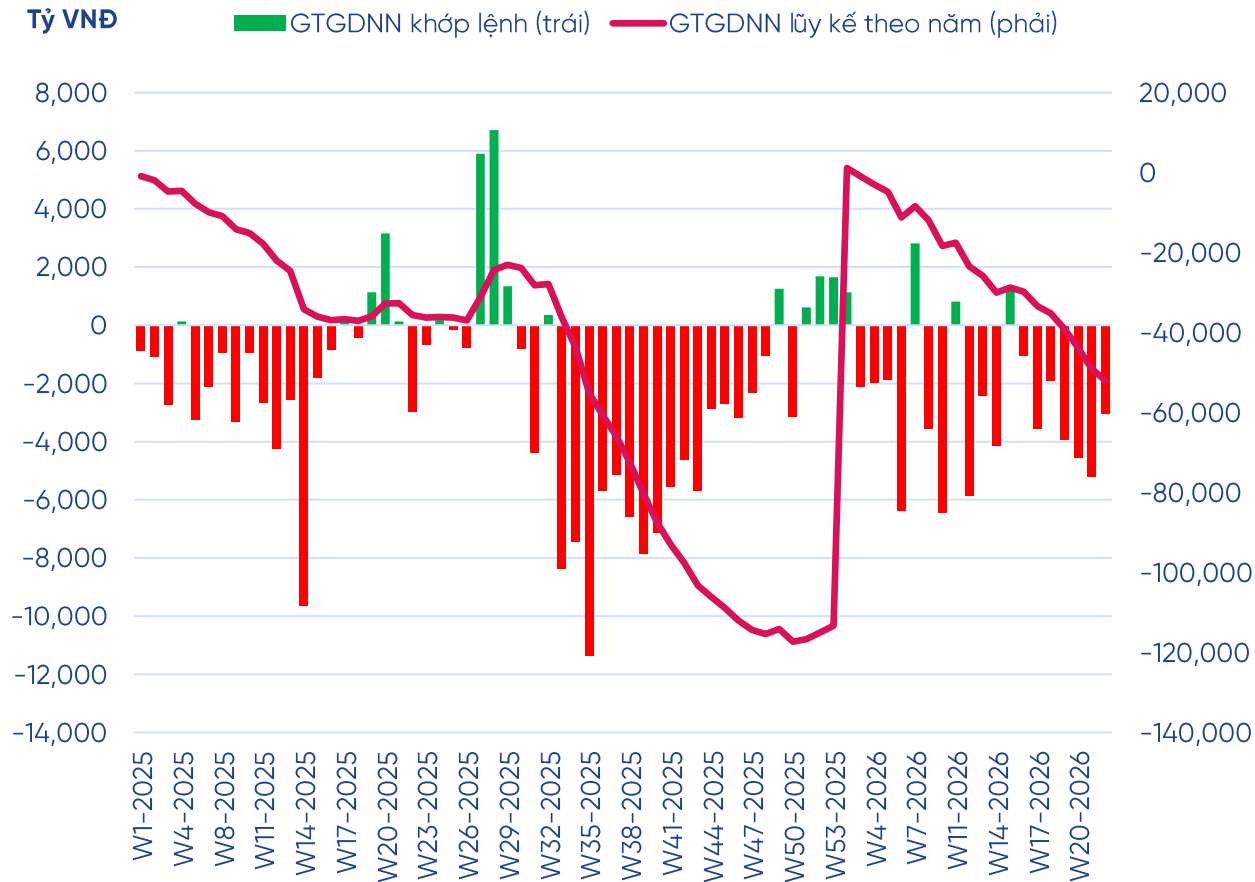


DIỄN BIẾN TTCK VIỆT NAM

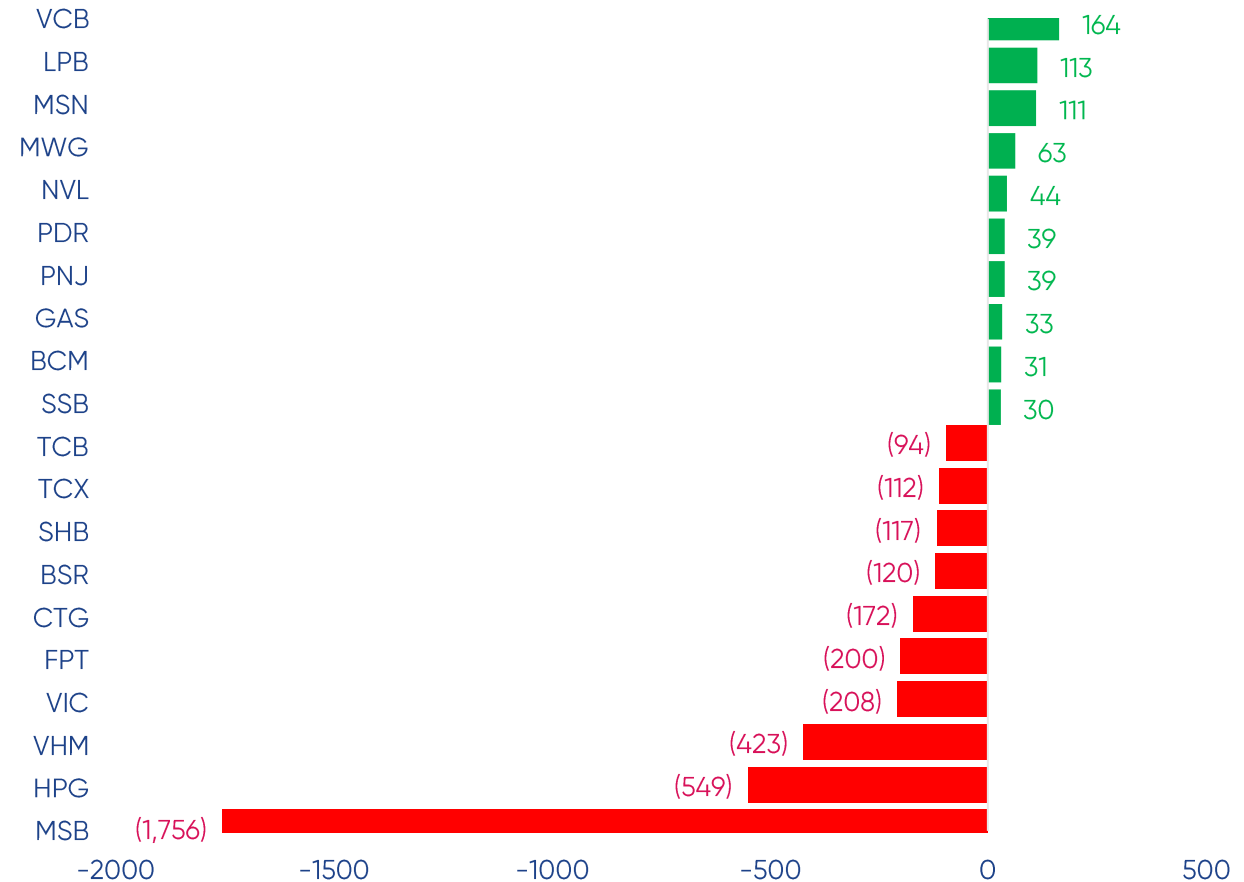
NĐTNN duy trì chuỗi bán ròng sang tuần thứ 7 liên tiếp

- NĐTNN tiếp tục đà bán ròng với chuỗi bán ròng đã kéo sang tuần thứ 7 liên tiếp với giá trị ròng đạt 3.031 tỷ đồng. Trong đó lực bán ròng tập trung chủ yếu tại MSB, HPG, VHM, VIC, FPT, CTG,... Ở chiều ngược lại họ mua ròng: VCB, LPB, MSN, MWG, NVL,...
- Tính từ đầu năm đến nay, NĐTNN đã bán ròng 51.999 tỷ đồng gây áp lực không nhỏ đến diễn biến chung của thị trường.

Giao dịch NĐTNN toàn thị trường theo tuần



Top NĐTNN Mua/bán ròng 1 tuần (tỷ VNĐ)



DIỄN BIẾN TTCK VIỆT NAM

Dòng vốn ETF ghi nhận tuần rút ròng -3,52 triệu USD

- Xu hướng rút ròng trên kênh ETF vẫn tiếp diễn tuần này trong bối cảnh xu hướng dòng vốn tại thị trường Châu Á đang yếu đi. Các quỹ ETF đầu tư vào Việt Nam bị rút ròng với giá trị -15,82 triệu USD. Trong đó áp lực rút ròng diễn ra chủ yếu ở Fubon FTSE Vietnam ETF (-6,47 triệu USD), Xtrackers Vietnam Swap UCITS ETF (-3,25 triệu USD), MAFN VN30 ETF (-2,71 triệu USD), DCVFMVN30 ETF Fund (-1,5 triệu USD). Bức tranh cho thấy dòng vốn ETF vào Việt Nam đang ở trong xu hướng rút ròng dài hạn với tổng -537 triệu USD trong 1 năm và -237 triệu USD trong 6 tháng gần nhất gây tác động không nhỏ đến thị trường chung.

| Vietnam ETF Funflow | | | | | | | | | |
|----------------------|--------------------------------|------------------|-------|-----------|-------------------------|---------------|----------------|----------------|----------------|
| U.S. Millions Dollar | | | | | | | | | |
| | | Summary | | | Fund Flows (\$Millions) | | | | |
| No | Name | Fund Size (\$mm) | NAV | % Premium | 1 Week | 1 Month | 3 Month | 6 Month | 1 Year |
| 1 | Fubon FTSE Vietnam ETF | 391.06 | 0.60 | (0.37) | -3.02 | -31.02 | -66.65 | -116.80 | -351.25 |
| 2 | Xtrackers Vietnam Swap UCITS E | 383.62 | 42.07 | (1.05) | -0.49 | -5.92 | -8.12 | 2.46 | -14.13 |
| 3 | DCVFMVN Diamond ETF | 443.75 | 1.37 | 0.15 | -0.28 | -4.98 | -43.74 | -32.09 | -40.19 |
| 4 | VanEck Vietnam ETF | 570.45 | 18.70 | (0.02) | 0.0 | 3.85 | -60.45 | -12.45 | 0.24 |
| 5 | SSIAM VNFIN LEAD ETF | 21.23 | 1.12 | 0.89 | 0.0 | 0.12 | 0.33 | 2.26 | 2.50 |
| 6 | KIM Growth VNFINSELECT ETF | 10.13 | 0.67 | 1.43 | 0.0 | -0.7 | -0.74 | -1.07 | -4.17 |
| 7 | CGS Fullgoal Vietnam 30 Sector | 12.17 | 1.38 | 0.44 | 0.0 | 0.0 | 0.13 | 0.54 | -12.88 |
| 8 | SSIAM VN30 ETF | 9.29 | 0.95 | 2.14 | 0.0 | -0.10 | 0.42 | 0.71 | 0.67 |
| 9 | DCVFMVN Mid Cap ETF | 12.69 | 0.51 | 1.76 | 0.0 | -0.05 | -0.27 | 0.09 | -1.86 |
| 10 | SSIAM VNX50 ETF | 5.94 | 1.14 | 0.69 | 0.0 | 0.00 | 0.00 | 0.21 | -0.72 |
| 11 | MAFM VNDIAMOND ETF | 10.91 | 0.57 | 1.63 | 0.0 | -0.2 | -0.84 | -0.86 | -2.13 |
| 12 | KIM GROWTH VN DIAMOND ETF | 2.72 | 0.50 | 1.58 | 0.0 | 0.0 | 0.00 | 0.00 | -1.33 |
| 13 | KIM KINDEX Vietnam VN30 ETF Sy | 220.51 | 21.83 | (2.22) | 0.0 | -4.4 | -4.44 | -62.63 | -16.63 |
| 14 | Premia Vietnam ETF | 6.20 | 12.91 | (1.36) | 0.0 | 0.0 | -0.51 | -0.51 | -9.64 |
| 15 | CSOP FTSE Vietnam 30 ETF | 5.62 | 1.27 | (0.14) | 0.0 | 0.0 | 0.0 | 0.39 | 0.74 |
| 16 | KIM Growth VN30 ETF | 98.44 | 0.52 | 0.26 | 0.0 | 0.0 | -0.01 | -0.01 | -6.90 |
| 17 | Global X MSCI Vietnam ETF | 36.43 | 25.30 | (0.27) | 0.0 | 1.57 | 2.49 | 8.90 | 14.74 |
| 18 | MAFN VN30 ETF | 24.68 | 0.92 | 0.20 | 0.0 | -7.00 | -7.41 | -10.24 | -19.61 |
| 19 | DCVFMVN30 ETF Fund | 231.06 | 1.35 | 0.61 | 0.27 | -6.90 | -6.31 | -17.25 | -76.74 |
| | | 2,497 | | | -3.52 | -55.79 | -196.14 | -238.36 | -539.30 |

DIỄN BIẾN TTCK VIỆT NAM

Kịch bản thị trường trong ngắn hạn:

- **Kịch bản lạc quan (70%):** Chỉ số VN-Index điều chỉnh dạng "pull-back" kiểm nghiệm hỗ trợ 1.800 – 1.850 điểm xây nền tích lũy trước khi xuất hiện nhịp hồi phục hoặc tăng trở lại. Vùng kháng cự gần 1.940 – 2.000 điểm.
- **Kịch bản thận trọng (30%):** Trong trường hợp vùng hỗ trợ 1.800 điểm bị phá vỡ, chỉ số có thể tiếp tục rơi vào nhịp điều chỉnh trở lại và kiểm nghiệm lại hỗ trợ mạnh 1.700 – 1.750 điểm.

VNINDEX · 1D · HOSE O1,863.67 H1,877.07 L1,851.04 C1,863.49 -0.18 (-0.01%) Vol688.08M



DIỄN BIẾN TTCK VIỆT NAM

Danh mục theo dõi theo PTKT:

TOP 17 CỔ PHIẾU TIỀM NĂNG THEO PTKT TRONG TUẦN NÀY

Tiêu chí lọc: Score 10–28 | Uptrend Short/Med/Long | Thanh khoản

| STT | Mã CP | Tên Công Ty | Ngành | Score | Return 10D (%) | Money Flow 5D (%) | Giá (29/5/26) | Khối lượng TB 5P | RS_Rating | Rating |
|-----|-------|----------------------------|-------------------------------|-------|----------------|-------------------|---------------|------------------|-----------|------------|
| 1 | NAF | Nafoods Group | Đồ uống & giải khát | 28 | 3.38% | 2% | 53,600 | 623,660 | 96 | Strong Buy |
| 2 | MSB | MSB Bank | Ngân hàng | 28 | 5.74% | 18% | 15,300 | 20,855,740 | 98 | Strong Buy |
| 3 | MIG | Bảo hiểm Quân đội | Bảo hiểm phi nhân thọ | 28 | 5.13% | 100% | 18,650 | 391,260 | 89 | Strong Buy |
| 4 | ABB | Ngân hàng An Bình | Ngân hàng | 26 | 1.50% | -25% | 15,600 | 575,504 | 92 | Strong Buy |
| 5 | F88 | Đầu tư F88 | Tài chính cá nhân | 26 | 7.16% | 14% | 162,100 | 79,333 | 95 | Strong Buy |
| 6 | DHC | Đông Hải Bến Tre | Sản xuất giấy | 26 | 2.95% | -27% | 36,700 | 141,420 | 73 | Strong Buy |
| 7 | VTO | VITACO | Vận tải Thủy | 26 | 1.54% | -20% | 12,200 | 135,180 | 69 | Strong Buy |
| 8 | DBD | Dược - TB Y tế Bình Định | Dược phẩm | 24 | 3.08% | -41% | 51,800 | 26,720 | 75 | Strong Buy |
| 9 | ACB | ACB | Ngân hàng | 24 | 5.69% | 57% | 24,900 | 32,440,420 | 92 | Strong Buy |
| 10 | BIC | Bảo hiểm BIDV | Bảo hiểm phi nhân thọ | 24 | 2.59% | 1% | 24,000 | 86,440 | 80 | Strong Buy |
| 11 | PET | Dịch vụ Tổng hợp Dầu khí | Phân phối hàng chuyên dụng | 20 | 1.51% | 21% | 49,150 | 1,566,560 | 96 | Buy |
| 12 | DVN | Tổng Công ty Dược Việt Nam | Dược phẩm | 18 | 2.61% | 16% | 21,600 | 41,120 | 82 | Buy |
| 13 | GAS | PV Gas | Phân phối xăng dầu & khí đốt | 16 | 1.81% | -38% | 87,400 | 1,668,160 | 66 | Buy |
| 14 | VPL | Vinpearl | Dịch vụ giải trí | 12 | 1.22% | -21% | 93,500 | 744,940 | 94 | Neutral |
| 15 | PCH | Nhựa Picomat | Nhựa, cao su & sợi | 12 | 0.41% | -14% | 22,300 | 84,466 | 85 | Neutral |
| 16 | FOC | FPT Online | Dịch vụ truyền thông | 7 | 0.09% | 25% | 67,800 | 11,523 | 83 | Neutral |
| 17 | BSR | Lọc Hóa dầu Bình Sơn | Sản xuất và Khai thác dầu khí | 7 | -1.49% | -36% | 29,750 | 11,261,000 | 65 | Neutral |

⚠️ Lưu ý: Nhiều mã đều có cảnh báo Overbought (mức 2–4). Chiến lược tối ưu: chờ pullback về hỗ trợ thay vì đuổi giá. Quản lý rủi ro: Stoploss đề xuất tại -3-5% so với giá mua. Thông tin chỉ mang tính tham khảo kỹ thuật, không phải khuyến nghị đầu tư.

DIỄN BIẾN TTCK VIỆT NAM

Danh mục khuyến nghị từ nền tảng cơ bản:

| STT | Mã CP | Giá hiện tại | Giá mục tiêu 12 tháng | Upside | EPS | P/E | P/B | ROE | ROA | MA20 | MA50 |
|-----|---------------------|--------------|-----------------------|--------|--------|-------|-------|--------|--------|------|------|
| 1 | HDB | VND 25,900 | VND 33,400 | 29.0% | 3,644 | 7.11 | 1.61 | 24.53% | 2.01% | sell | sell |
| 2 | VHM | VND 156,000 | VND 129,200 | -17.2% | 15,766 | 9.89 | 2.44 | 27.70% | 9.05% | buy | buy |
| 3 | NLG | VND 26,400 | VND 37,000 | 40.2% | 1,352 | 19.53 | 1.01 | 5.54% | 2.42% | sell | sell |
| 4 | KDH | VND 22,550 | VND 40,600 | 80.0% | 1,001 | 22.52 | 1.35 | 6.17% | 3.44% | sell | sell |
| 5 | DXG | VND 13,050 | VND 24,600 | 88.5% | 186 | 69.99 | 1.16 | 1.66% | 0.61% | sell | sell |
| 6 | PDR | VND 16,050 | VND 28,300 | 76.3% | 609 | 26.35 | 1.28 | 5.07% | 2.40% | sell | sell |
| 7 | VNM | VND 59,200 | VND 67,200 | 13.5% | 4,404 | 13.44 | 3.76 | 27.66% | 18.60% | sell | sell |
| 8 | STB | VND 68,000 | VND 63,200 | -7.1% | 4,068 | 16.72 | 2.09 | 7.75% | 0.57% | sell | buy |
| 9 | MCH | VND 135,000 | VND 155,700 | 15.3% | 5,296 | 25.49 | 10.16 | 41.88% | 21.70% | buy | sell |
| 10 | KBC | VND 30,500 | VND 39,400 | 29.2% | 1,640 | 18.59 | 1.15 | 6.97% | 2.45% | sell | sell |
| 11 | PVS | VND 39,000 | VND 48,200 | 23.6% | 3,781 | 10.32 | 1.29 | 13.16% | 5.09% | sell | sell |
| 12 | ICB | VND 32,750 | VND 40,000 | 22.1% | 3,676 | 8.91 | 1.31 | 15.85% | 2.39% | sell | buy |
| 13 | VCB | VND 62,000 | VND 68,500 | 10.5% | 4,302 | 14.41 | 2.21 | 16.38% | 1.54% | sell | buy |
| 14 | CTR | VND 88,500 | VND 93,500 | 5.6% | 5,488 | 16.13 | 4.57 | 29.76% | 7.65% | buy | buy |
| 15 | VIB | VND 16,100 | VND 21,600 | 34.2% | 2,230 | 7.22 | 1.12 | 16.36% | 1.43% | buy | sell |
| 16 | MBB | VND 25,000 | VND 32,400 | 29.6% | 3,442 | 7.26 | 1.40 | 21.15% | 2.00% | sell | sell |
| 17 | ACB | VND 24,900 | VND 34,000 | 36.5% | 3,167 | 7.86 | 1.30 | 17.51% | 1.69% | buy | buy |
| 18 | VRE | VND 32,250 | VND 31,600 | -2.0% | 3,026 | 10.66 | 1.47 | 14.77% | 11.76% | sell | buy |
| 19 | NT2 | VND 23,000 | VND 26,800 | 16.5% | 4,326 | 5.32 | 1.31 | 27.56% | 15.00% | sell | sell |
| 20 | VPB | VND 27,100 | VND 42,800 | 57.9% | 3,314 | 8.18 | 1.23 | 16.44% | 2.22% | sell | buy |
| 21 | BCM | VND 55,100 | VND 81,100 | 47.2% | 3,244 | 16.99 | 2.61 | 16.37% | 5.67% | buy | buy |
| 22 | POW | VND 13,700 | VND 15,600 | 13.9% | 1,091 | 12.56 | 1.10 | 9.02% | 3.60% | sell | buy |
| 23 | GMD | VND 72,300 | VND 79,100 | 9.4% | 4,095 | 17.65 | 2.25 | 13.17% | 9.86% | sell | sell |
| 24 | KBC | VND 30,500 | VND 41,300 | 35.4% | 1,640 | 18.59 | 1.15 | 6.97% | 2.45% | sell | sell |
| 25 | HAH | VND 54,400 | VND 66,000 | 21.3% | 7,154 | 7.60 | 1.98 | 27.39% | 15.18% | sell | sell |

DIỄN BIẾN TTCK VIỆT NAM

Lịch sự kiện chứng khoán trong tuần tới

| Ngày GDKHQ | Mã cổ phiếu | Sự kiện |
|------------|-------------|--|
| 06/01/2026 | VGG | Trả cổ tức bằng tiền mặt 20% |
| | GMX | Trả cổ tức bằng tiền mặt 12% |
| 06/02/2026 | L40 | Phát hành cổ phiếu 120% |
| | SAV | Trả cổ tức bằng tiền mặt 5%, cổ phiếu 10% |
| | AST | Trả cổ tức bằng tiền mặt 10% |
| | ITD | Đại hội Đồng Cổ đông |
| 06/03/2026 | DRC | Trả cổ tức bằng tiền mặt 5% |
| | HTI | Trả cổ tức bằng tiền mặt 20% |
| | NVL | Lấy ý kiến bằng văn bản |
| 06/04/2026 | THG | Trả cổ tức bằng tiền mặt 13%, cổ phiếu 10% |
| | DVP | Trả cổ tức bằng tiền mặt 50% |
| | CPC | Trả cổ tức bằng tiền mặt 15% |
| | BIG | Trả cổ tức bằng tiền mặt 2% |
| | IMP | Lấy ý kiến bằng văn bản |

| Ngày GDKHQ | Mã cổ phiếu | Sự kiện |
|------------|-------------|---------------------------------|
| 06/05/2026 | PTS | Trả cổ tức bằng tiền mặt 8% |
| | CLW | Trả cổ tức bằng tiền mặt 16% |
| 06/08/2026 | KHS | Phát hành cổ phiếu 10% |
| | HDA | Đại hội Đồng Cổ đông |
| 06/09/2026 | BAX | Trả cổ tức bằng tiền mặt 5% |
| | TVD | Trả cổ tức bằng tiền mặt 7% |
| 06/10/2026 | BLT | Trả cổ tức bằng tiền mặt 8,5% |
| 06/11/2026 | REE | Đại hội Đồng Cổ đông bất thường |
| | SKV | Trả cổ tức bằng tiền mặt 19,8% |
| | TVB | Lấy ý kiến bằng văn bản |
| 06/12/2026 | VPD | Trả cổ tức bằng tiền mặt 23% |
| | HNI | Trả cổ tức bằng tiền mặt 20% |
| 06/15/2026 | CTT | Trả cổ tức bằng tiền mặt 12% |
| 06/18/2026 | CCR | Trả cổ tức bằng tiền mặt 7% |

MIỄN TRỪ TRÁCH NHIỆM

Các thông tin, số liệu thống kê và khuyến nghị trong bản báo cáo này, bao gồm cả các nhận định cá nhân, được dựa trên các nguồn thông tin công bố đại chúng theo quy định của pháp luật, hoặc các nguồn thông tin mà chúng tôi cho rằng đáng tin cậy tính đến thời điểm phát hành báo cáo. Phòng Chiến lược thị trường chỉ sử dụng mà không thực hiện xác minh lại các thông tin này, do đó Phòng Chiến lược thị trường không đảm bảo về tính chính xác và đầy đủ của các thông tin này.

Báo cáo được lập với mục đích dự báo, cảnh báo những rủi ro tiềm ẩn có thể xảy ra, được sử dụng như thông tin tham khảo trong nội bộ VPBankS và VPBank. Chúng tôi không chịu trách nhiệm với các lan truyền thông nằm ngoài phạm vi này.

Bản quyền báo cáo thuộc về VPBankS, mọi hành vi sao chép, sửa đổi từng phần hoặc toàn bộ báo cáo là vi phạm bản quyền.

THÔNG TIN LIÊN HỆ

Công ty Cổ phần Chứng khoán VPBank

Tầng 25, tòa nhà VPBank, số 89 Láng Hạ, Quận Đống Đa, Thành phố Hà Nội

Điện thoại: 1900 636679

Email: cskh@vpbanks.com.vn

Website: www.vpbanks.com.vn

Phòng Chiến lược thị trường

Email: Chienluocthitruong@vpbanks.com.vn

Theo dõi chúng tôi tại:



Mở tài khoản VPBankS tại:

