



# **BẢN TIN THỊ TRƯỜNG NÔNG SẢN VÀ NLGN**

Ngày giao dịch: 16/06/2026

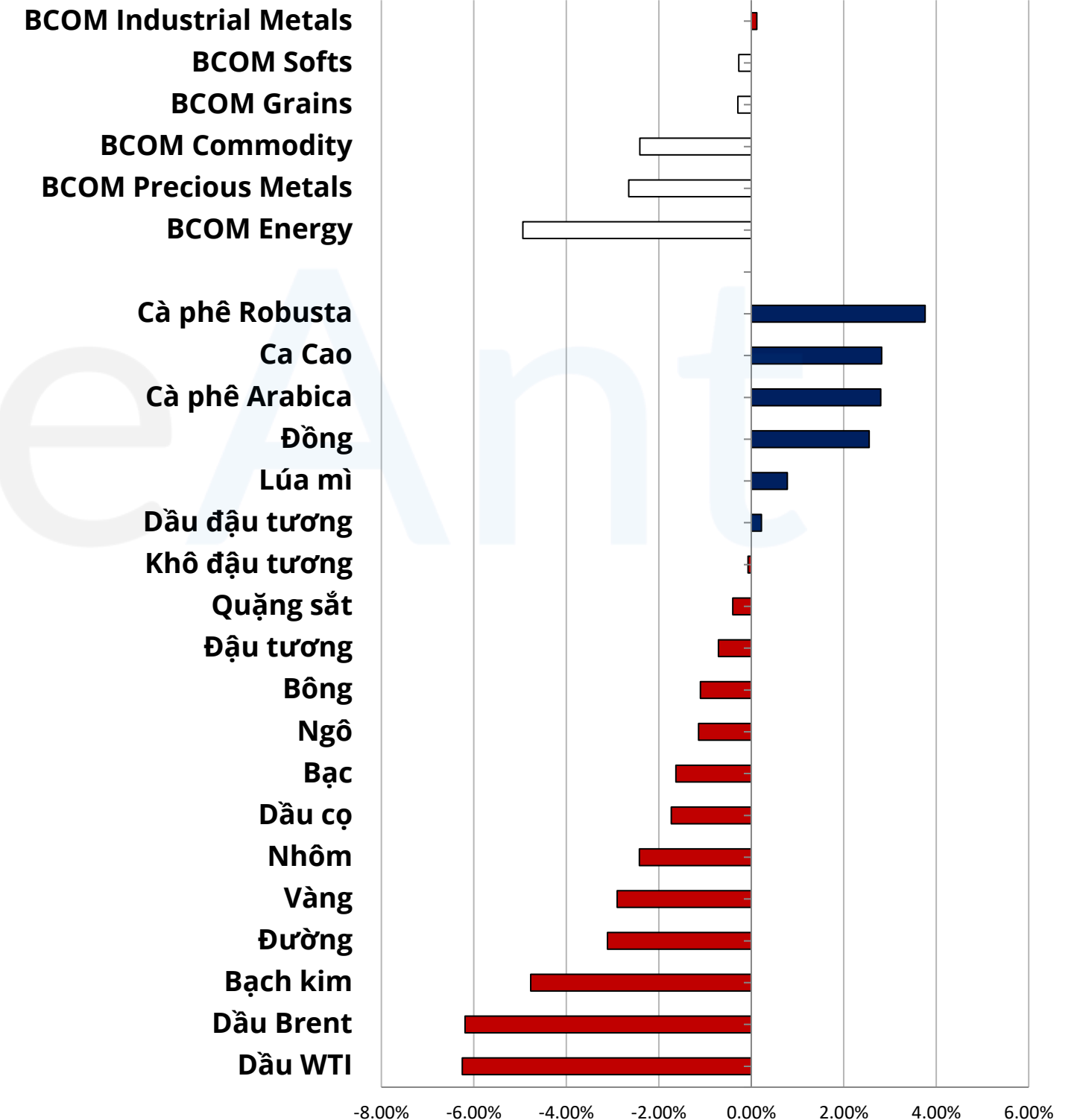


# LỊCH KINH TẾ

# BIẾN ĐỘNG THỊ TRƯỜNG

Ngày	Quốc gia	Sự kiện	Kỳ vọng	Kỳ trước
<b>15/06/2026</b>				
22:00	USDA	Báo cáo kiểm tra xuất khẩu		
23:00	NOPA	Báo cáo nghiền đậu tương		
<b>16/06/2026</b>				
03:00	USDA	Báo cáo tiến độ cây trồng		
<b>17/06/2026</b>				
19:30	US	Doanh số bán lẻ cốt lõi	0.5%	0.7%
		Doanh số bán lẻ	0.5%	0.5%
21:30	EIA	Dự trữ dầu thô		-7.22M
<b>18/06/2026</b>				
01:00	US	Quyết định lãi suất	3.75%	3.75%
01:30	US	Cuộc họp báo FOMC		
19:30	US	Đề nghị trợ cấp thất nghiệp	225K	229K
	USDA	Báo cáo bán hàng xuất khẩu		

Biến động thị trường hàng hoá hàng tuần (WoW)



Nguồn: Fire Ant tổng hợp từ Reuter.

Tất cả thời gian đều là giờ địa phương của Việt Nam.



- Thị trường nông sản khép lại phiên giao dịch thứ Hai (16/6) với sắc xanh bao phủ, khi dữ liệu tích cực về tiến độ mùa vụ đã lấn át áp lực từ đà sụt giảm mạnh của giá dầu thô.

## 1. Ngô phục hồi khi chất lượng mùa vụ liên tiếp cải thiện

- Giá ngô đóng cửa tăng từ 0,75 đến 3,75 cent sau khi đảo chiều thành công từ ngưỡng thấp đầu phiên. Theo báo cáo Crop Progress tuần 14/6, tỷ lệ ngô đạt trạng thái tốt và rất tốt tăng 1 điểm lên 68%, nâng chỉ số Brugler500 lên 373 — đánh dấu tuần cải thiện thứ hai liên tiếp. Bên cạnh đó, dữ liệu cho thấy 94% diện tích đã mọc mầm, nhanh hơn 1 điểm so với trung bình 5 năm. Dù giao hàng xuất khẩu tuần 11/6 đạt 1,636 triệu tấn, giảm 18,73% so với tuần trước, nhưng lũy kế cả niên vụ vẫn cao hơn 26,01% so với cùng kỳ. Đặc biệt, việc safrinha tại Brazil đã thu hoạch 8,4% tại vùng trung-nam, nhanh hơn tốc độ 5,2% năm ngoái, cho thấy áp lực cung ứng từ Nam bán cầu đang đến sớm và cạnh tranh gay gắt trên thị trường quốc tế.

## 2. Lúa mì bứt phá nhờ tốc độ thu hoạch kỷ lục

- Nhóm lúa mì ghi nhận phiên giao dịch đầy hưng phấn tại sàn Chicago và Kansas City khi giá tăng từ 3,5 đến 5,75 cent. Sự chú ý dồn vào tiến độ thu hoạch lúa mì đông đạt 25%, gần gấp đôi mức trung bình lịch sử 13%, đi kèm với sự cải thiện 2 điểm về điều kiện vụ mùa (đạt 27% tốt và rất tốt), giúp chỉ số Brugler500 tăng 4 điểm lên 267. Đây là lần đầu tiên điều kiện HRW có dấu hiệu phục hồi sau nhiều tuần suy giảm, mang lại tâm lý tích cực cho thị trường. Lúa mì xuân cũng ghi nhận tiến triển tốt với 95% mọc mầm và điều kiện vụ đạt 55% tốt và rất tốt. Mặc dù xuất khẩu vụ mới đạt 554.075 tấn trong 11 ngày đầu niên vụ, vẫn thấp hơn 6,1% so với cùng kỳ, nhưng thông tin Algeria mở thầu nhập khẩu mới đang tiếp tục duy trì kỳ vọng vào lực cầu quốc tế.

## 3. Đậu tương: đợt xả lịch sử cả đậu tương và khô đậu

- Đậu tương chốt phiên tăng từ 2,5 đến 5,75 cent, trong đó bột đậu nành đóng vai trò trợ lực chính. Theo báo cáo NOPA tháng 5, lượng ép dầu đạt 208,785 triệu bushels, thấp hơn kỳ vọng, nhưng điểm nhấn nằm ở tồn kho dầu đậu nành giảm 10,9% so với tháng trước xuống còn 1,735 tỷ pounds, tạo bệ đỡ vững chắc cho giá dầu đậu nành trước áp lực từ việc dầu thô giảm 3,72 USD.

- Về mặt mùa vụ, 95% diện tích đã gieo trồng và điều kiện vụ phục hồi 1 điểm lên 66% tốt/rất tốt (Brugler500 đạt 368) đang củng cố niềm tin về một mùa thu hoạch thuận lợi. Xuất khẩu cũng ghi nhận điểm sáng khi đạt 522.687 tấn trong tuần 11/6, gấp hơn đôi so với cùng kỳ năm ngoái với nhu cầu đáng kể từ Ai Cập và Trung Quốc.

Thị trường nông sản đang ở trạng thái tích lũy tích cực khi điều kiện vụ mùa cải thiện liên tiếp. Vị thế bán rông kỷ lục của các quỹ đầu cơ hiện đang đối mặt với rủi ro đảo chiều kỹ thuật lớn nếu xu hướng phục hồi chất lượng cây trồng tiếp tục duy trì. Trong ngắn hạn, biến số chính sẽ là dự báo lượng mưa từ 1,5 đến 4 inch của NOAA cho vùng Corn Belt; nếu mưa phân bố đều, triển vọng sản lượng sẽ được củng cố, nhưng nếu khu vực phía tây tiếp tục thiếu hụt độ ẩm, sự phân hóa chất lượng cây trồng theo vùng sẽ trở thành yếu tố then chốt định hình biến động giá trong các báo cáo tuần tới.



## 1. Tổng quan xu hướng và cấu trúc giá

Cấu trúc giá trên khung thời gian H1 đang vận động trong pha tích lũy cận cung, hình thành vùng nền tảng hỗ trợ vững chắc sau nhịp quét thanh khoản. Mặc dù áp lực bán vẫn hiện hữu, dữ liệu cho thấy sự cân bằng dần xuất hiện giữa lực mua bắt đáy và lượng cung thoát hàng. Chiến lược tuần ưu tiên duy trì trạng thái Mua lướt sóng tại các nhịp thoái lui kỹ thuật, quản trị rủi ro chặt chẽ và kiên nhẫn bám sát lộ trình phục hồi hướng tới vùng cung ngắn hạn theo biểu đồ.

## 2. Mức giá kỹ thuật đáng chú ý

Hỗ trợ: 413.0 – 410.0 – 407.0

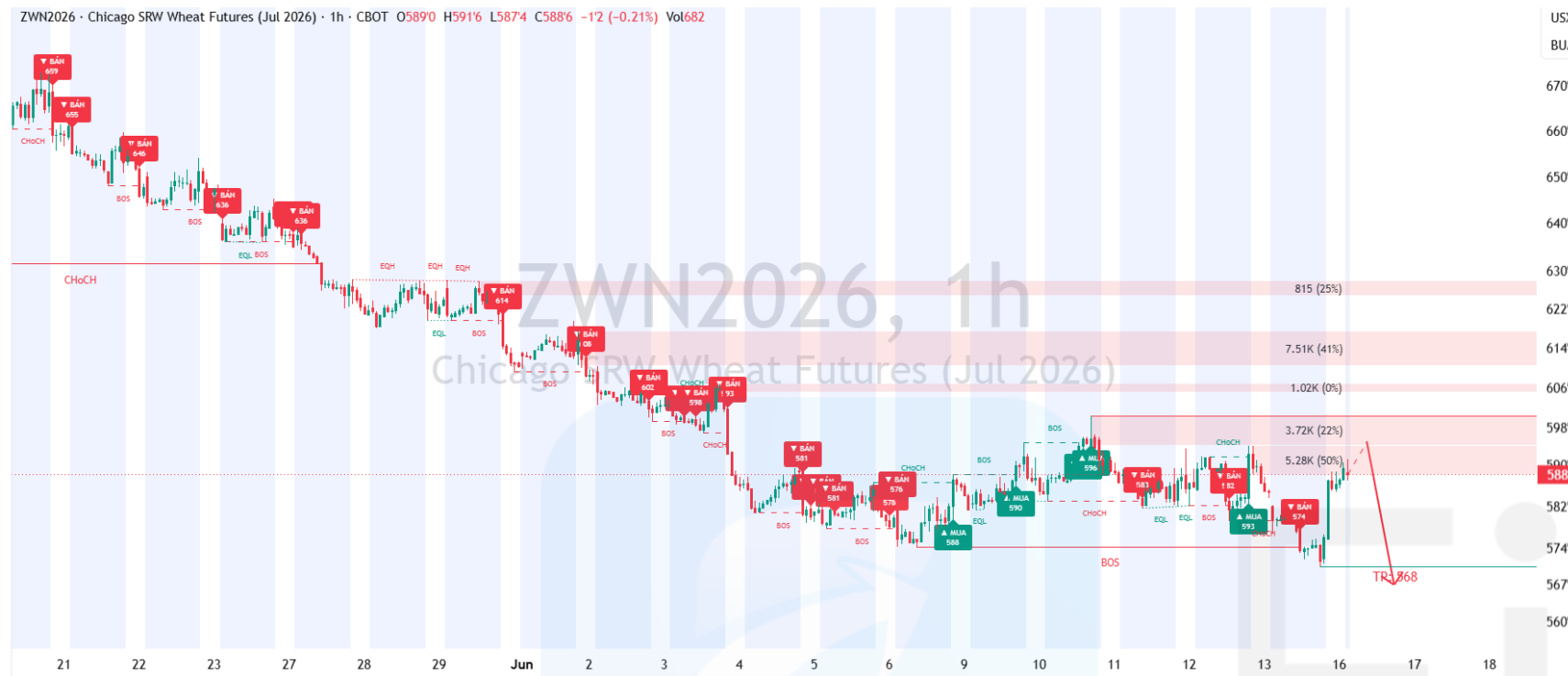
Kháng cự: 416.0 – 418.0 – 422.0

## 3. Phân tích kỹ thuật chi tiết

- Phiên 15/06 đóng cửa tại 413-2, tương đương với mức giá phiên trước. Khối lượng giao dịch đạt 193,539 hợp đồng, cùng với Open Interest duy trì ổn định ở mức 450,307. Đánh giá: Khối lượng ổn định cùng OI đi ngang cho thấy sự cân bằng cung cầu tạm thời sau giai đoạn biến động mạnh. Thị trường đang trong trạng thái "chờ đợi", thiếu vắng các lệnh bán tháo ồ ạt cũng như các lệnh mua bùng nổ, xác nhận vùng giá 410.0 - 413.0 là nền hỗ trợ tạm thời đáng tin cậy.
- Tâm lý thị trường hiện tại chuyển từ hoảng loạn sang trạng thái thận trọng. Dòng tiền bắt đáy đang thăm dò vùng hỗ trợ trong khi phe Bán chờ đợi nhịp rướn kỹ thuật để thiết lập vị thế mới. Sự thiếu hụt các lệnh bán chủ động khối lượng lớn là tín hiệu tích cực cho khả năng phục hồi nhẹ.
- Thị trường vận hành trong nhịp hồi quy tăng ngắn hạn cấp độ H1. Cấu trúc phục hồi này sẽ tiếp diễn nếu vùng 410.0 - 413.0 không bị vi phạm bởi một lực cung bất ngờ.

## 4. Khuyến nghị chiến lược

- Kịch bản 1 (65%): Tích lũy giữ nền, tiếp diễn nhịp phục hồi kỹ thuật. Hành động: Mở lệnh Mua khi giá có nhịp thoái lui nhẹ kiểm định vùng 410.0 - 413.0 với thanh khoản thấp. Mục tiêu: 418.0. Dừng lỗ: 407.0.
- Kịch bản 2 (35%): Phục hồi thất bại, đà rơi tái kích hoạt. Hành động: Bán stop/limit tại vùng 406.0 nếu nền H1 đóng cửa xuyên thủng dứt khoát mốc hỗ trợ 407.0. Mục tiêu: 400.0. Dừng lỗ: 410.0.



TradingView

## 1. Tổng quan xu hướng và cấu trúc giá

Thị trường Lúa mì ghi nhận phiên bứt phá mạnh mẽ trong ngày 15/06, xác nhận sự chuyển dịch vị thế sang phe Mua chủ động. Sau nhịp quét thanh khoản thành công tại vùng hỗ trợ, giá đã nhanh chóng lấy lại đà tăng, bẻ gãy các kháng cự ngắn hạn và hình thành cấu trúc phục hồi bền vững. Chiến lược tuần ưu tiên nắm giữ và gia tăng vị thế Mua thuận xu hướng, tận dụng nhịp rướn để hướng tới các mốc kháng cự vĩ mô dựa trên dữ liệu từ biểu đồ.

## 2. Mức giá kỹ thuật đáng chú ý

Hỗ trợ: 594.0 – 585.0 – 582.0

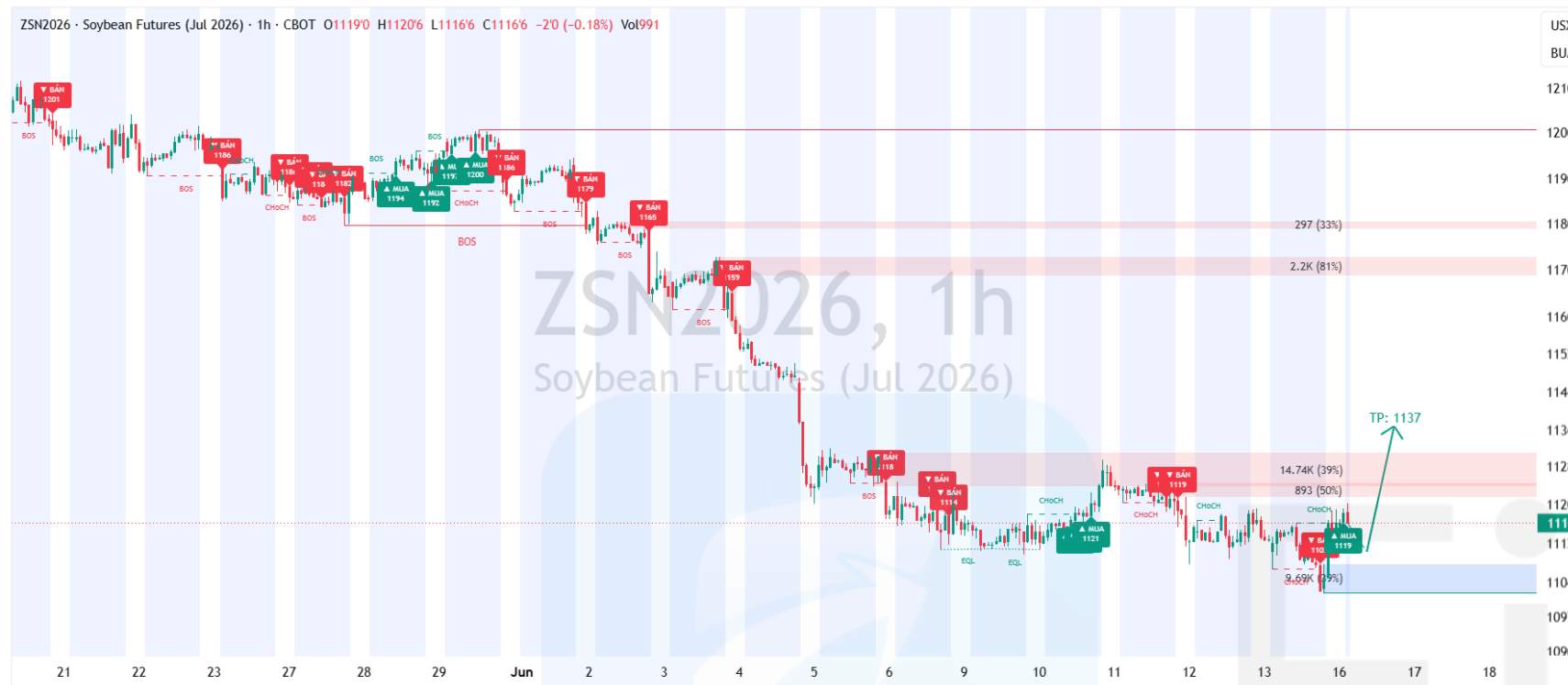
Kháng cự: 604.0 – 610.0 – 615.0

## 3. Phân tích kỹ thuật chi tiết

- Trong phiên 15/06, khối lượng giao dịch tăng vọt lên 86,855 hợp đồng so với mức 80,259 hợp đồng phiên trước, cho thấy dòng tiền Mua chủ động tham gia mạnh mẽ. Open Interest tăng từ 137,460 lên 161,280, phản ánh việc mở mới các vị thế Mua đang diễn ra.
- Tâm lý thị trường đã cải thiện đáng kể, từ trạng thái thận trọng sang hưng phấn sau khi giá vượt ngưỡng 600. Dòng tiền lớn đang xác nhận xu hướng tăng là chủ đạo, phe Bán khổng đã phải từ bỏ các vị thế tại vùng hỗ trợ.

## 4. Khuyến nghị chiến lược

- **Đánh giá:** Trong phiên giao dịch ngày 15/06, thị trường đã diễn biến rất tích cực theo Kịch bản 1: Mức cao nhất đạt 601, tiến sát vùng mục tiêu 604.0. Dữ liệu phiên đóng cửa tại 600, cho thấy xung lực tăng giá vẫn được duy trì tốt.
- **Kịch bản 1 (70%):** Tiếp diễn quán tính tăng, chinh phục mục tiêu vĩ mô. Hành động: Tiếp tục nắm giữ vị thế Mua chiến lược. Thiết lập lệnh Mua gia tăng khi giá có nhịp thoái lui kiểm định nền 594.0 - 595.0. Mục tiêu: 604.0. Dừng lỗ: 588.0.
- **Kịch bản 2 (30%):** Rung lắc tại cản, tích lũy trở lại. Hành động: Chờ lệnh Bán ngắn hạn tại vùng kháng cự 604.0 - 606.0 nếu xuất hiện tín hiệu từ chối giá dứt khoát trên khung H1/H4. Mục tiêu: 585.0. Dừng lỗ: 609.5.



TradinaView

## 1. Tổng quan xu hướng và cấu trúc giá

Cấu trúc thị trường trên khung thời gian H1 đã ghi nhận một pha đảo chiều ngoạn mục. Sau nhịp quét thanh khoản xuyên thủng đáy cũ, dòng tiền chốt lời từ phe Bán khổng đã nhập cuộc quyết liệt, đẩy giá bật tăng theo hình chữ V và xác nhận sự thay đổi đặc tính cấu trúc (CHoCH) sang xu hướng tăng ngắn hạn. Chiến lược tuần ưu tiên chuyển đổi linh hoạt sang trạng thái Mua lướt sóng tại các nhịp thoái lui, bám sát quỹ đạo phục hồi theo biểu đồ.

## 2. Mức giá kỹ thuật đáng chú ý

Hỗ trợ: 1114.2 – 1109.0 – 1102.4

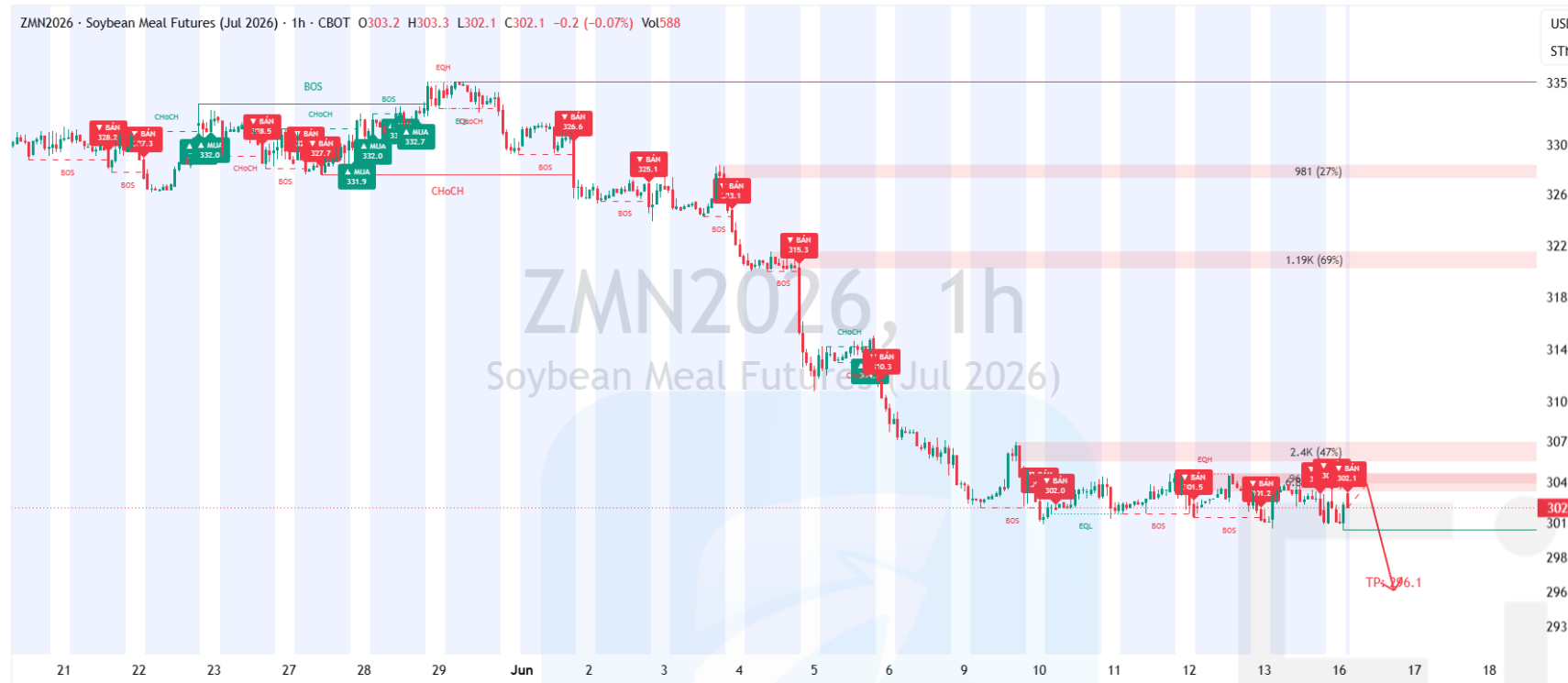
Kháng cự: 1121.0 – 1123.0 – 1127.0

## 3. Phân tích kỹ thuật chi tiết

- Phiên 15/06, tạo thành nền rút chân tăng giá biên độ lớn. Khối lượng giao dịch tăng vọt lên mức 90,209 hợp đồng so với 64,616 của phiên trước. Đáng chú ý nhất, Open Interest sụt giảm cực mạnh từ 266,380 xuống chỉ còn 253,716 (bốc hơi gần 12,700 hợp đồng). Đánh giá: Tổ hợp Giá đảo chiều tăng mạnh + Volume lớn + OI sụt giảm sâu là minh chứng tuyệt đối cho hiện tượng Short Covering. Phe Bán khổng đã hoảng loạn đóng trạng thái chốt lời/cắt lỗ sau khi nỗ lực đập giá phá đáy thất bại. Khoảng trống thanh khoản do phe Bán để lại đã giúp phe Mua dễ dàng đẩy giá lên cao.
- Tâm lý bi quan cực độ đã bị phá vỡ. Sự xuất hiện của dòng tiền Short Covering mang lại vùng đệm an toàn vững chắc trong ngắn hạn, cho thấy rủi ro tiếp tục phá đáy đã tạm thời được loại bỏ.
- Thị trường chính thức bước vào nhịp sóng hồi quy tăng cấp độ H1/H4. Cấu trúc phục hồi này sẽ tiếp tục được bảo toàn và phát huy xung lực nếu giá giữ vững được nền tảng hỗ trợ quanh 1114.0.

## 4. Khuyến nghị chiến lược

- Đánh giá: Trong phiên giao dịch ngày 15/06, thị trường ghi nhận biến động hai chiều cực kỳ khốc liệt: Nhịp rơi này đã kích hoạt lệnh Bán phá vỡ của Kịch bản 2 tại 1106.0. Tuy nhiên, ngay sau khi quét qua vùng thanh khoản dưới đáy, lực cầu bắt đáy lập tức xuất hiện. Nhịp tăng sốc này đã trực tiếp quét qua mốc dừng lỗ 1115.0 của Kịch bản 2 và chạm đúng mốc dờ dừng lỗ hòa vốn 1119.0 của lệnh Bán chiến lược ở Kịch bản 1.
- Kịch bản 1 (70%): Thoái lui kiến tạo nền, tiếp diễn nhịp bứt phá. Hành động: Mở lệnh Mua khi giá có nhịp thoái lui kỹ thuật kiểm định lại vùng hỗ trợ 1114.0 - 1116.0 với thanh khoản bán cạn kiệt. Mục tiêu: 1123.0. Dừng lỗ: 1109.0
- Kịch bản 2 (30%): Rung lắc chốt lời tại cản, đà phục hồi chững lại. Hành động: Chờ thiết lập lệnh Bán lướt sóng tại vùng kháng cự 1123.0 - 1127.0 nếu xuất hiện cụm nến đảo chiều râu trên dài rõ ràng trên khung H1. Mục tiêu: 1114.0. Dừng lỗ: 1132.0.



TradinaView

## 1. Tổng quan xu hướng và cấu trúc giá

Thị trường tiếp tục duy trì trạng thái giằng co cạn kiệt thanh khoản tại vùng đáy. Hiện tượng Open Interest (OI) sụt giảm liên tục cho thấy sự tháo chạy của dòng tiền, trong khi cấu trúc H1 tiếp tục chịu sức ép nặng nề từ xu hướng giảm vĩ mô. Chiến lược ưu tiên: Duy trì mạng lưới vị thế Bán khống tại các nhịp rướn kỹ thuật, bám sát quỹ đạo dự phóng trên biểu đồ.

## 2. Mức giá kỹ thuật đáng chú ý

Hỗ trợ: 301.0 – 298.0 – 295.2

Kháng cự: 302.8 – 305.8 – 311.5

## 3. Phân tích kỹ thuật chi tiết

- Hiện 15/06 đóng cửa tại 302.0, tạo nền Spinning Top thể hiện sự lưỡng lự trong biên độ hẹp. Khối lượng duy trì quanh mức 54,346 hợp đồng. Điểm nhấn quan trọng nhất là Open Interest tiếp tục sụt giảm từ 148,993 xuống 144,528 (bốc hơi hơn 4,400 hợp đồng)..
- Trạng thái thị trường đang cạn kiệt lực cầu. Sự sụt giảm của OI xác nhận hiện tượng Long Liquidation (thanh lý vị thế Mua cắt lỗ) vẫn tiếp diễn dai dẳng. Dòng tiền lớn đứng ngoài, không có dấu hiệu gom hàng.
- Cấu trúc Sóng: Pha đi ngang hiện tại mang tính chất tích lũy đệm, tạo bộ phóng để kích hoạt nhịp sóng đẩy giảm tiếp theo.

## 4. Khuyến nghị chiến lược

- Đánh giá chiến lược cũ: Mức cao nhất (High) rướn lên 303.9. Nhịp đẩy này đã quét qua mốc dời dừng lỗ khóa lãi 302.8 của mạng lưới vị thế Bán cũ, giúp chốt lời thành công và bảo toàn lợi nhuận. Đồng thời, nhịp rướn này đã khớp hoàn hảo lệnh Bán limit bổ sung tại vùng 302.2 - 302.8 của Kịch bản 1.
- Kịch bản 1 (70%): Tích lũy cạn cầu, tiếp diễn phân phối tại cản ngắn hạn. Hành động: Nằm giữ vị thế Bán khống đã khớp tại vùng 302.2 - 302.8 (dời dừng lỗ khóa rủi ro về mốc 303.5). Đặt lệnh chờ Bán limit bổ sung nếu có râu nến giạt lên 302.8. Mục tiêu: 299.6. Dừng lỗ: 304.2.
- Kịch bản 2 (30%): Áp lực bán tháo bẻ gãy nền giá vĩ mô. Hành động: Bán stop/limit phá vỡ tại vùng 300.0 nếu nền H1 đóng cửa xuyên thủng dứt khoát mốc đáy 300.5 đi kèm Volume bùng nổ. Mục tiêu: 296.0. Dừng lỗ: 302.0.



TradinaView

## 1. Tổng quan xu hướng và cấu trúc giá

Cấu trúc thị trường trên khung H1 vừa ghi nhận một pha đảo chiều mang tính bước ngoặt. Nhịp nhúng sâu quét thanh khoản dưới đáy đã ép phe Bán khống phải chốt lời/cắt lỗ ồ ạt (Short Covering), đẩy giá bật tăng chữ V và xác nhận tín hiệu đảo chiều ngắn hạn (CHoCH). Chiến lược tuần linh hoạt chuyển trạng thái sang ưu tiên Mua lướt sóng (Swing Buy) tại các nhịp thoái lui, bám sát quỹ đạo phục hồi theo biểu đồ.

## 2. Mức giá kỹ thuật đáng chú ý

Hỗ trợ: 74.18 – 73.90 – 73.18

Kháng cự: 74.73 – 75.31 – 76.00

## 3. Phân tích kỹ thuật chi tiết

- Đóng cửa phiên 15/06 tại 74.37 (gần mức cao nhất phiên) với thanh khoản bùng nổ 79,506 hợp đồng. Đặc biệt, Open Interest sụt giảm mạnh từ 163,992 xuống 158,415 (bốc hơi hơn 5,500 hợp đồng). Tổ hợp Giá tăng sốc + Volume lớn + OI giảm là minh chứng tuyệt đối cho hiện tượng Short Covering. Phe Bán khống đã hoảng loạn đóng trạng thái để bảo vệ lợi nhuận sau cú Bear Trap. Lực ép bán không còn, tạo đà cho nhịp hồi phục chữ V.
- Cấu trúc H1 xuất hiện nhịp quét thanh khoản dưới đáy nhưng không phá vỡ được đà rơi vĩ mô. Dựa trên xu hướng dự kiến từ biểu đồ, đường dự phóng màu đỏ đang chỉ ra quán tính chủ đạo sẽ tiếp tục hướng thẳng về mốc cạn thanh khoản "đáy mạnh" quanh 72.36 sau khi kết thúc nhịp nhiễu động.
- Tâm lý thị trường: Nỗi sợ hãi dò đáy đã bị dập tắt tạm thời. Tâm lý chuyển sang tích cực trong ngắn hạn khi dòng tiền chốt lời tạo vùng đệm an toàn vững chắc phía dưới.

## 4. Khuyến nghị chiến lược

- Đánh giá: Mức thấp nhất trượt sâu về 72.37, chạm sát sát mục tiêu chốt lời 72.36 của Kịch bản 2, giúp toàn bộ các vị thế Bán phá vỡ trước đó thu về mức lợi nhuận tối đa tại đúng đáy của nhịp rơi. Ngay sau khi quét đáy, lực cầu xuất hiện đẩy giá giật ngược lên mức cao nhất (High) 74.43, đóng cửa tại 74.37.
- Kịch bản 1 (70%): Thoái lui kiến tạo nền (Pullback), tiếp diễn đà bứt tốc. Hành động: Mở lệnh Mua (Swing Buy) khi giá có nhịp vồng nhẹ kiểm định lại vùng hỗ trợ 73.90 - 74.18 với thanh khoản bán cạn kiệt. Mục tiêu: 74.73. Dừng lỗ: 73.50.
- Kịch bản 2 (30%): Bẫy tăng giá suy yếu, áp lực bán vĩ mô tái xuất hiện. Hành động: Chờ Bán stop/limit phá vỡ tại vùng 73.70 nếu nến H1/H4 đóng cửa xuyên thủng dứt khoát mốc hỗ trợ 73.90. Mục tiêu: 72.70. Dừng lỗ: 74.40.



TradinaView

## 1. Tổng quan xu hướng và cấu trúc giá

Cấu trúc thị trường trên khung thời gian H1 đã chính thức xác nhận pha bứt phá bùng nổ khỏi vùng tích lũy nền giá. Sự gia nhập quyết liệt của dòng tiền Mua chủ động đã đẩy giá vượt qua các ngưỡng kháng cự ngắn hạn, xác lập xu hướng phục hồi bền vững. Chiến lược tuần ưu tiên tuyệt đối trạng thái Swing Mua thuận xu hướng, tận dụng các nhịp thoái lui để gia tăng vị thế và hướng tới các mốc cản vĩ mô cao hơn.

## 2. Mức giá kỹ thuật đáng chú ý

Hỗ trợ: 257.00 – 252.00 – 248.50

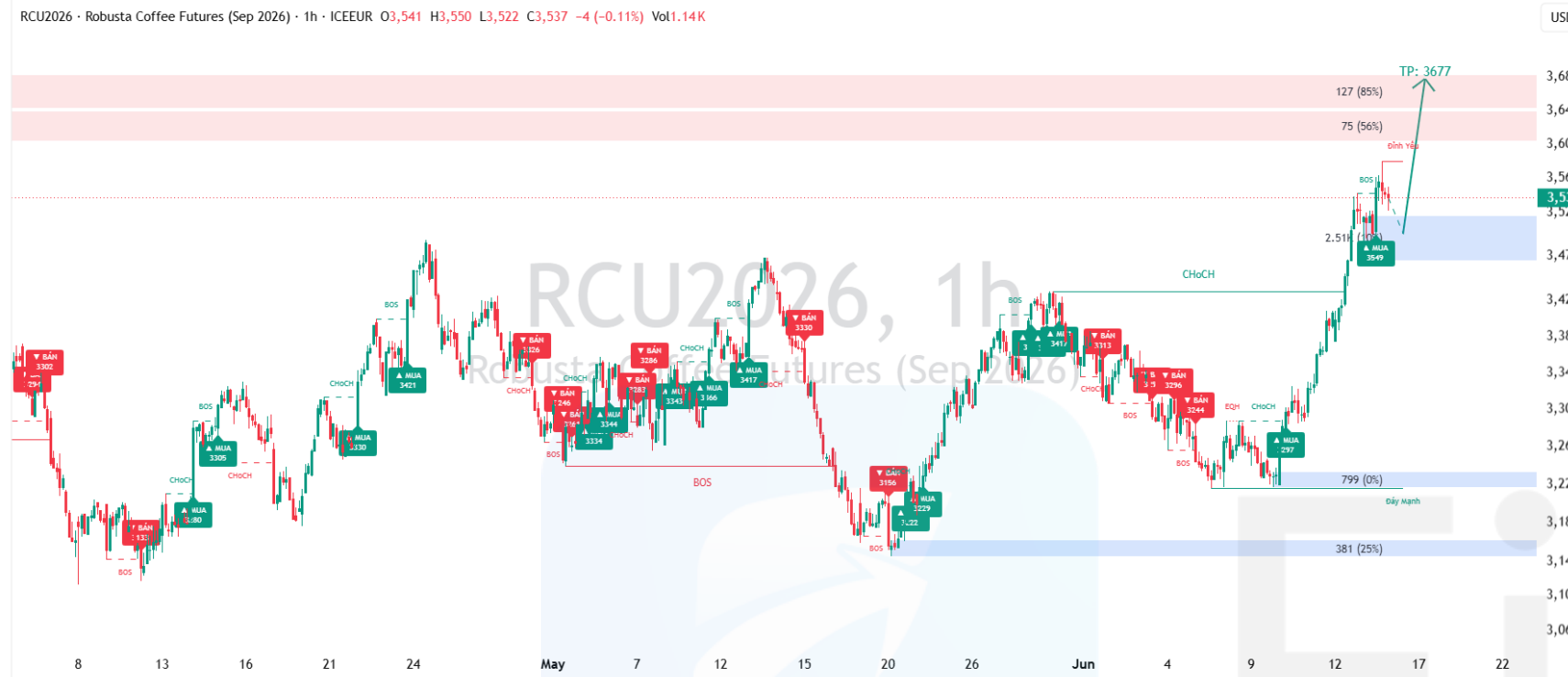
Kháng cự: 261.10 – 262.00 – 264.60

## 3. Phân tích kỹ thuật chi tiết

- Phiên 15/06 ghi nhận nền tăng mạnh, đóng cửa tại 259.20 (so với 253.40 phiên trước). Khối lượng giao dịch đạt 23,181 hợp đồng, đi kèm Open Interest tăng từ 92,816 lên 93,631 hợp đồng. Đánh giá: Sự đồng pha giữa Giá tăng + Volume ổn định + OI gia tăng là minh chứng cho hiện tượng mở mới vị thế Mua chủ động. Dòng tiền lớn đang xác nhận xu hướng tăng là chủ đạo, phe Bán khổng đã phải thoái lui.
- Cấu trúc nền H1 bứt phá dứt khoát mốc 254.35 tạo đà cho xu hướng tăng. Dựa trên dự phóng từ biểu đồ, đường dự phóng màu xanh lá cây chỉ rõ quán tính giá sẽ tiếp tục leo dốc hướng thẳng về vùng kháng cự vĩ mô 264.60.
- Cấu trúc giá & Sóng: Thị trường đang nằm trong nhịp sóng đẩy thứ ba của cấu trúc H1. Đây là vùng có động lượng mạnh nhất, thường củng cố mục tiêu chinh phục các đỉnh cũ.

## 4. Khuyến nghị chiến lược

- Đánh giá: Trong phiên giao dịch ngày 15/06, thị trường tiếp tục ghi nhận xung lực tăng giá áp đảo: Giá đóng cửa tại 259.20, phản ánh lực cầu vẫn duy trì bền bỉ sau khi kích hoạt thành công vị thế Mua chiến lược từ vùng 250.08 - 252.24. Nhịp thoái lui ngày 12/06 không vi phạm mốc dừng lỗ 248.00, giúp hệ thống bảo toàn vị thế Mua và bắt trúng sóng tăng trưởng hiện tại.
- Kịch bản 1 (70%): Thoái lui kiến tạo nền mỏng, tiếp diễn đà bứt tốc. Hành động: Nắm giữ vị thế Mua từ vùng 250.xx (dời dừng lỗ khóa lãi lên 254.00). Mở lệnh Mua gia tăng khi giá thoái lui về vùng hỗ trợ 257.00 - 258.00 với khối lượng bán cạn kiệt. Mục tiêu: 264.60. Dừng lỗ: 254.00.
- Kịch bản 2 (30%): Bẫy tăng giá tại cản, đà rơi tái diễn. Hành động: Chờ thiết lập lệnh Bán trung hạn tại vùng kháng cự vĩ mô 262.00 - 264.60 nếu xuất hiện tín hiệu từ chối giá dứt khoát trên khung H1. Mục tiêu: 252.00. Dừng lỗ: 267.50



TradinaView

## 1. Tổng quan xu hướng và cấu trúc giá

Cấu trúc thị trường trên khung thời gian Daily và H1 đã xác nhận pha bứt phá mạnh mẽ khỏi vùng tích lũy. Việc giá vượt qua các mốc cản tâm lý trong phiên vừa qua cùng sự gia tăng đồng pha của Khối lượng và Open Interest cho thấy phe Mua đã nắm giữ quyền kiểm soát hoàn toàn xu hướng. Chiến lược tuần ưu tiên duy trì trạng thái Mua thuận xu hướng, tận dụng các nhịp thoái lui kỹ thuật để củng cố vị thế và hướng tới các mục tiêu cao hơn theo biểu đồ.

## 2. Mức giá kỹ thuật đáng chú ý

Hỗ trợ: 3,500 – 3,480 – 3,457

Kháng cự: 3,580 – 3,640 – 3,677

## 3. Phân tích kỹ thuật chi tiết

- Phiên 15/06 đóng cửa tăng điểm tại 3,529. Khối lượng giao dịch đạt 16,601 hợp đồng, đi kèm với sự gia tăng mạnh mẽ của Open Interest từ 54,290 lên 58,322 hợp đồng (mở mới hơn 4,000 hợp đồng).
- Đánh giá hiện tượng: Tổ hợp Giá tăng + Open Interest tăng mạnh là minh chứng cho dòng tiền Mua chủ động mới đang vào cuộc mạnh mẽ. Dòng tiền lớn xác nhận xu hướng tăng là chủ đạo, phe Bán không đã phải từ bỏ các vị thế tại vùng hỗ trợ.
- Tâm lý thị trường: Thị trường chuyển dịch từ trạng thái thận trọng sang hưng phấn. Dòng tiền đầu cơ chủ động tham gia quyết liệt, xác nhận sự thay đổi trong kỳ vọng của các nhà giao dịch từ việc "bán khi hồi phục" sang "mua khi điều chỉnh".

## 4. Khuyến nghị chiến lược

- Đánh giá: Mức thấp nhất trượt về 3,465, khớp hoàn hảo vào vùng chờ Mua chiến lược 3,457 - 3,480 của Kịch bản 1. Lực cầu lập tức nhập cuộc, đẩy giá giật ngược lên mức cao nhất 3,580 và đóng cửa tại 3,529. Vị thế Mua mới đang ghi nhận lợi nhuận khởi điểm rất tốt, mốc dừng lỗ kỹ thuật tại 3,420 được bảo vệ an toàn tuyệt đối.
- Kịch bản 1 (75%): Thoái lui kiến tạo nền, tiếp diễn đà bứt phá. Hành động: Nắm giữ toàn bộ vị thế Mua đã khớp tại vùng 3,465 (dời dừng lỗ khóa rủi ro về mốc 3,480). Mở lệnh Mua gia tăng khi giá thoái lui kỹ thuật về vùng 3,500 - 3,520 với thanh khoản bán cạn kiệt. Mục tiêu: 3,677. Dừng lỗ: 3,450 (áp dụng cho lệnh mở mới).
- Kịch bản 2 (25%): Rung lắc chốt lời, quét thanh khoản dưới đáy. Hành động: Đặt lệnh Mua limit dự phòng tại vùng hỗ trợ mạnh 3,420 - 3,460 nếu thị trường xuất hiện nhịp quét râu nến sâu do áp lực chốt lời ngắn hạn. Mục tiêu: 3,640. Dừng lỗ: 3,380.



TradinaView

## 1. Tổng quan xu hướng và cấu trúc giá

Cấu trúc thị trường trên khung thời gian H1 tiếp tục chìm sâu trong pha giảm giá đầy cực đoan. Lực cung chủ động không chỉ hấp thụ toàn bộ nỗ lực phục hồi mà còn đánh sập mốc hỗ trợ quan trọng. Đặc biệt, sự gia tăng đồng pha của Khối lượng và Open Interest xác nhận dòng tiền Bán khống đang gia nhập quyết liệt. Chiến lược tuần ưu tiên tuyệt đối duy trì mạng lưới Bán khống, siết chặt dừng lỗ khóa lãi và bám sát quỹ đạo rơi tự do theo biểu đồ.

## 2. Mức giá kỹ thuật đáng chú ý

Hỗ trợ: 14.22 – 14.00 – 13.73

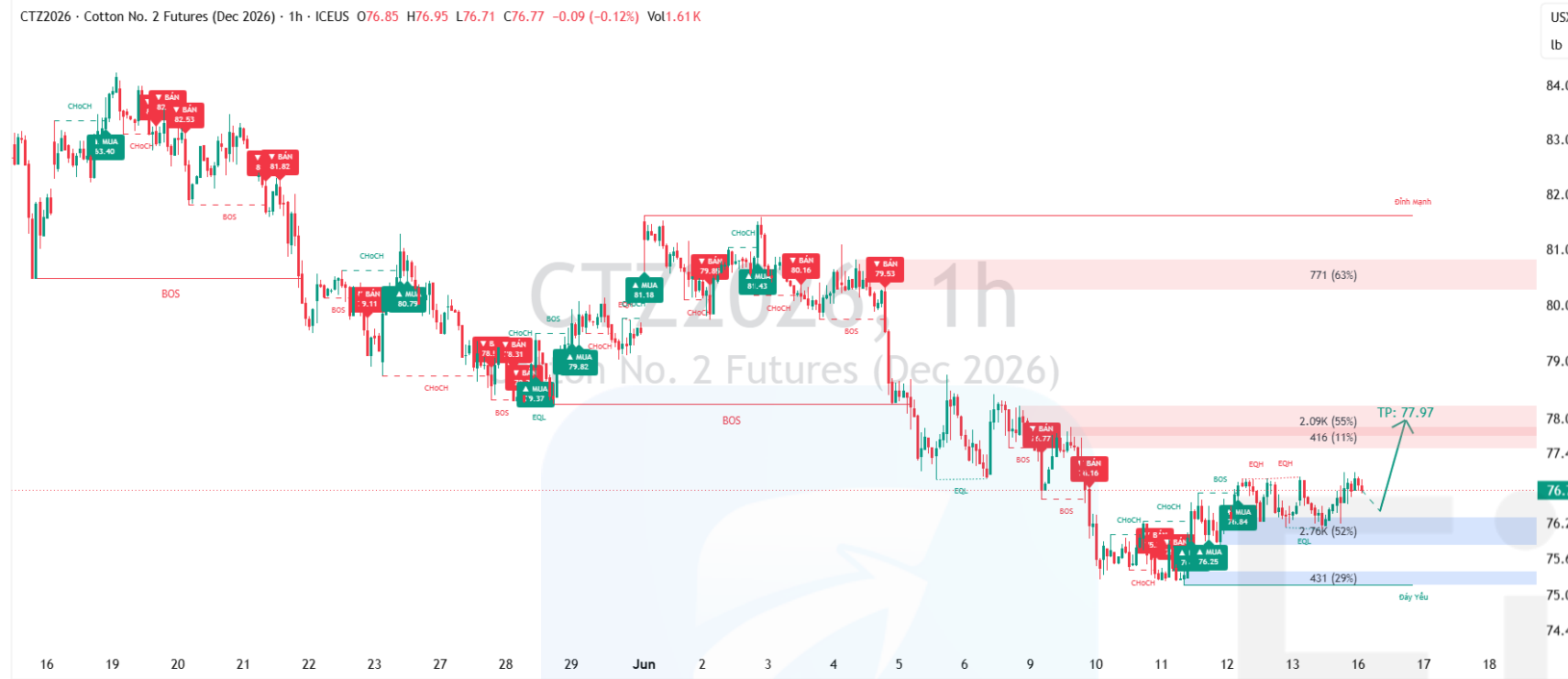
Kháng cự: 14.39 – 14.58 – 14.75

## 3. Phân tích kỹ thuật chi tiết

- Phiên 15/06 đóng cửa ở mức thấp 14.19 (giảm so với 14.23 phiên trước). Điểm nhấn cực kỳ quan trọng là Khối lượng giao dịch bùng nổ từ 75,203 lên 101,033 hợp đồng, đi kèm Open Interest tăng mạnh từ 443,287 lên 453,090 (mở mới gần 10,000 hợp đồng).
- Đánh giá hiện tượng: Tổ hợp Giá giảm + Volume tăng mạnh + OI tăng cao là tín hiệu xác nhận hiện tượng Short Build-up (Mở mới vị thế Bán khống). Dòng tiền lớn không chốt lời mà đang tiếp tục nhồi thêm lệnh Bán để đè bẹp thị trường.
- Tâm lý thị trường: Trạng thái bi quan cực độ. Lực cầu hoàn toàn vắng bóng, phe Mua tháo chạy hoặc bị ép cắt lỗ diện rộng.

## 4. Khuyến nghị chiến lược

- Đánh giá: Mức cao nhất lên 14.40, quét qua vùng chờ Bán chiến lược 14.32 - 14.39. Lệnh Bán limit bổ sung đã được khớp trọn vẹn ngay tại đỉnh của nhịp hồi quy. Kịch bản 2 (Phá vỡ nền): Mức thấp nhất trượt sâu về 14.07, đề gãy đứt khoát mốc 14.22, qua đó kích hoạt thành công lệnh Bán stop/limit tại 14.18.
- Kịch bản 1 (75%): Tiếp diễn đà trượt giá, phân phối lại tại cản ngăn hạn. Hành động: Nằm giữ toàn bộ mạng lưới vị thế Bán khống hiện có (dời dừng lỗ khóa lãi toàn bộ về mốc 14.30). Có thể thiết lập thêm lệnh Bán limit bổ sung nếu giá có nhịp giật lên kiểm định lại vùng chuyển đổi SR tại 14.20 - 14.25. Mục tiêu: 13.86. Dừng lỗ: 14.45 (áp dụng cho lệnh Bán mở mới).
- Kịch bản 2 (25%): Quán tính bán tháo đè bẹp lực cầu, rơi tự do không có nhịp hồi. Hành động: Bán stop/limit đuổi tại vùng 14.05 nếu nền H1 đóng cửa đậm thủng đứt khoát mốc đáy 14.07 hiện tại. Mục tiêu: 13.86 (TP1) - 13.70 (TP2). Dừng lỗ: 14.25.



TradinaView

## 1. Tổng quan xu hướng và cấu trúc giá

Cấu trúc thị trường trên khung thời gian H1 tiếp tục duy trì trạng thái phục hồi kiến tạo nền cực kỳ vững chắc. Nhịp rũ bỏ đầu phiên đã tạo ra điểm quét thanh khoản hoàn hảo trước khi dòng tiền Mua chủ động đẩy giá bật tăng. Với sự xác nhận từ dữ liệu Open Interest bùng nổ, xu hướng tăng ngắn hạn đang được củng cố. Chiến lược tuần duy trì ưu tiên trạng thái Mua lướt sóng (Swing Buy), tận dụng nền giá hỗ trợ để gia tăng vị thế và bám sát lộ trình bút phá trên biểu đồ.

## 2. Mức giá kỹ thuật đáng chú ý

Hỗ trợ: 76.40 – 76.00 – 75.10

Kháng cự: 77.30 – 77.78 – 78.61

## 3. Phân tích kỹ thuật chi tiết

- Phiên 15/06 đóng cửa tăng điểm tại 76.81. Khối lượng giao dịch đạt 26,735 hợp đồng (sụt giảm trong nhịp thoái lui, cho thấy áp lực bán cạn kiệt). Điểm nhấn cực kỳ quan trọng là Open Interest tăng vọt từ 200,916 lên 203,132 hợp đồng.
- Đánh giá hiện tượng: Sự kết hợp giữa Giá tăng + Volume bán cạn kiệt + OI tăng mạnh là minh chứng kinh điển cho hiện tượng Long Build-up. Dòng tiền đầu cơ đang chủ động bơm vào thị trường để thiết lập vị thế Mua mới, đè bẹp phe Bán khống.
- Cấu trúc giá & Sóng: Thị trường đang vận hành trơn tru trong nhịp sóng đẩy cấp độ H1. Cấu trúc này sẽ được bảo toàn nguyên vẹn nếu vùng nền 76.10 - 76.40 không bị xuyên thủng.

## 4. Khuyến nghị chiến lược

- Đánh giá: rong phiên 15/06, mức thấp nhất trượt về 76.11, khớp hoàn hảo vào vùng chờ Mua chiến lược (76.40 - 76.50) của Kịch bản 1. Kết quả: Lực cầu ngay lập tức xuất hiện đẩy giá lên mức cao nhất (High) 77.07 và đóng cửa tại 76.81. Vị thế Mua mở mới đang ghi nhận mức lợi nhuận khởi điểm rất tốt. Mốc dừng lỗ 75.80 được bảo vệ an toàn tuyệt đối..
- Kịch bản 1 (70%): Tiếp diễn đà phục hồi, bút tốc hướng tới vùng cản trên. Hành động: Nắm giữ toàn bộ vị thế Mua đã khớp tại vùng 76.40 - 76.50 (dời dừng lỗ khóa rủi ro hòa vốn lên mốc 76.40). Có thể nhồi thêm lệnh Mua limit nếu giá thoái lui nhẹ kiểm định lại vùng 76.50 - 76.70. Mục tiêu: 77.78. Dừng lỗ: 75.80 (áp dụng cho toàn bộ lệnh Mua).
- Kịch bản 2 (30%): Bẫy tăng giá thất bại, đà rơi vĩ mô tái kích hoạt. Hành động: Bán stop/limit phá vỡ tại vùng 75.70 nếu nền H1 đóng cửa xuyên thủng dứt khoát mốc hỗ trợ cứng 76.00 đi kèm thanh khoản lớn. Mục tiêu: 75.10 (Đáy Yếu). Dừng lỗ: 76.50.



TradinaView

## 1. Tổng quan xu hướng và cấu trúc giá

Cấu trúc thị trường trên khung thời gian H1 đã chính thức xác nhận pha bứt phá mạnh mẽ khỏi vùng kháng cự quan trọng. Việc giá vượt qua các mốc cản tâm lý trong phiên 15/06 cùng với sự gia tăng của dòng tiền chủ động cho thấy phe Mua đã nắm giữ quyền kiểm soát hoàn toàn xu hướng ngắn hạn. Chiến lược tuần ưu tiên duy trì trạng thái Mua thuận xu hướng, tận dụng các nhịp thoái lui kỹ thuật để củng cố vị thế và hướng tới các mục tiêu cao hơn theo biểu đồ.

## 2. Mức giá kỹ thuật đáng chú ý

Hỗ trợ: 3,971 – 3,886 – 3,805

Kháng cự: 4,038 – 4,173 – 4,233

## 3. Phân tích kỹ thuật chi tiết

- Phiên 15/06 đóng cửa tại mốc 3,972 (tăng so với mức 3,868 phiên trước). Khối lượng giao dịch tăng vọt lên 28,713 hợp đồng, đi kèm với sự gia tăng Open Interest từ 78,439 lên 79,551 hợp đồng. Tổ hợp Giá tăng + Khối lượng bùng nổ + OI tăng là minh chứng cho dòng tiền Mua chủ động mới đang vào cuộc mạnh mẽ. Đây là động lực bền vững hỗ trợ cho xu hướng tăng hiện tại.
- Tâm lý thị trường đã chuyển dịch từ thận trọng sang hưng phấn sau khi giá vượt mốc cản tâm lý 3,971. Dòng tiền đầu cơ chủ động tham gia quyết liệt, xác nhận sự thay đổi trong kỳ vọng của các nhà giao dịch từ việc "bán khi hồi phục" sang "mua khi điều chỉnh". Sự gia tăng của Open Interest cùng khối lượng giao dịch cao cho thấy sự đồng thuận của dòng tiền lớn trong nhịp đẩy giá này.
- Thị trường đang vận hành trong sóng đẩy cấp độ H1. Cấu trúc này sẽ được bảo toàn chừng nào các nhịp thoái lui không đóng cửa dưới vùng nền giá 3,971.

## 4. Khuyến nghị chiến lược

- Kịch bản 1 (70%): Thoái lui kiến tạo nền, tiếp diễn đà bứt phá. Hành động: Nắm giữ vị thế Mua nếu đã mở. Mua khi giá thoái lui kỹ thuật về kiểm định vùng hỗ trợ mới 3,971 - 3,980 với áp lực bán cạn kiệt. Mục tiêu: 4,233. Dừng lỗ: 3,940.
- Kịch bản 2 (30%): Bẫy tăng giá thất bại, áp lực chốt lời tái chiếm ưu thế. Hành động: Chờ thiết lập lệnh Bán trung hạn tại vùng kháng cự 4,173 - 4,233 nếu xuất hiện tín hiệu đảo chiều (Pinbar/Bearish Engulfing) trên khung H4. Mục tiêu: 3,886. Dừng lỗ: 4,260.



Miễn trừ trách nhiệm: Nội dung trên Fire Ant có thể đến từ nhiều nguồn khác nhau. Ý kiến có thể rất đa dạng bao gồm “Mua”, “Bán”, “Nắm giữ” hoặc các ý kiến khác. Khung thời gian của ý kiến này phụ thuộc điều kiện thị trường hiện hành và không có tần suất cập nhật cố định. Ý kiến này có thể có hoặc không liên quan tới trạng thái đầu tư, giao dịch của các thành viên Fire Ant. Vào bất kỳ thời điểm nào, trong phạm vi Pháp luật cho phép, bất kỳ ai, bao gồm thành viên của nhóm, người tham gia hoặc không tham gia soạn thảo nội dung bài viết, đều có thể mua hoặc bán các loại công cụ tài chính hoặc có lợi ích vật chất đối với các tài sản tài chính được đề cập trên nội dung của báo cáo, mà không cần thông báo trước hay công bố cho bất cứ ai.

Nội dung trên Fire Ant có thể thay đổi bất cứ lúc nào mà không cần thông báo và được cung cấp với mục đích duy nhất là hỗ trợ các nhà giao dịch tự đưa ra quyết định đầu tư độc lập. Fire Ant đã thực hiện các biện pháp hợp lý trong khả năng để đảm bảo tính chính xác của thông tin trong báo cáo, tuy nhiên không có nghĩa vụ phải đảm bảo tính chính xác và sẽ không chấp nhận trách nhiệm đối với bất kỳ tổn thất hoặc thiệt hại nào có thể phát sinh trực tiếp hoặc gián tiếp từ nội dung thông tin hoặc từ việc bạn không thể truy cập được báo cáo, hoặc cho bất kỳ sự chậm trễ nào trong việc nhận thông tin.

#### **THÔNG TIN LIÊN HỆ**

**Chuyên viên: Nguyễn Hữu Hùng**

**SĐT/Zalo: 0798 74 2345**

**Email: hungjk7979@gmail.com**

