

# CHIẾN LƯỢC ĐẦU TƯ

KỶ VỌNG NHỊP HỒI KỸ THUẬT!

Tuần 15.06 – 19.06.2026



# Diễn biến TTCK Thế Giới

- TTCK toàn cầu tiếp tục phân hóa mạnh trước dữ liệu lạm phát và đàm phán giữa Mỹ và Iran.
- Mỹ và Iran tiến gần đến thỏa thuận ban đầu nhằm chất dứt xung đột.
- Lạm phát tháng 5 tại Mỹ lên mức cao nhất trong vòng 3 năm qua do giá năng lượng tăng mạnh.
- Ngân hàng Trung ương châu Âu (ECB) tăng lãi suất lần đầu tiên kể từ năm 2023.
- Thị trường dựa báo môi trường lãi suất cao hơn đang chiếm ưu thế.
- Thâm hụt thương mại của Mỹ thu hẹp khi xuất khẩu đạt kỷ lục mới.
- Nhà đầu tư nước ngoài tiếp tục rút ròng vốn mạnh khỏi Châu Á.

# DIỄN BIẾN TTCK THẾ GIỚI

TTCK toàn cầu tiếp tục phân hóa mạnh trước dữ liệu lạm phát và đàm phán giữa Mỹ và Iran

## Diễn biến thị trường chứng khoán toàn cầu

Indexs	Last	Weekly	YTD	P/E	P/B
S&P 500 Index	7,431.5	0.65%	8.56%	27.36	5.65
Dow Jones	51,202.3	0.66%	6.53%	24.61	5.94
Europe SXXP	633.2	1.69%	6.93%	17.55	2.42
Nikkei 225	66,020.0	-0.85%	31.15%	24.35	3.08
CN-Shanghai	4,031.5	0.09%	1.58%	20.03	1.56
Korea-Kospi	8,123.6	-0.45%	92.77%	22.25	2.31
HongKong	24,718.1	-0.98%	-3.56%	12.79	1.29
VN-Index	1,791.7	-2.57%	0.40%	14.66	2.04
Malaysia	1,683.6	-0.58%	0.21%	14.42	1.59
SET Index	1,592.4	0.62%	26.41%	16.76	1.47
Indonesia	6,007.7	7.38%	-30.52%	14.45	1.59
Phillippines	5,910.1	-0.48%	-2.36%	9.04	1.23
India	75,528.0	1.73%	-11.37%	21.25	3.02
WTI	84.9	-6.25%	47.82%		
Gold	4,219.3	-2.52%	-2.32%		
Bitcoin	63,418.5	2.91%	-27.64%		



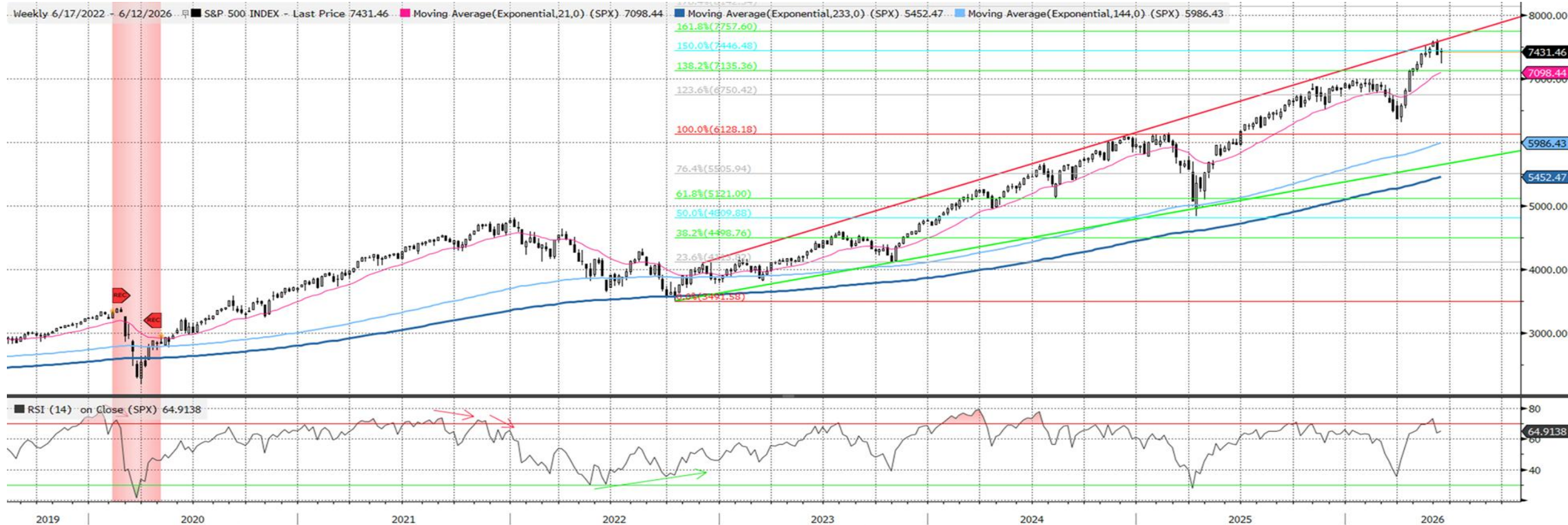
Nguồn: bloomberg

## Toàn cảnh thông tin tác động đến diễn biến TTCK thế giới trong tuần qua

- **TTCK Mỹ phục hồi tích cực nhờ màn ra mắt ấn tượng của SpaceX và kỳ vọng thỏa thuận hòa bình Mỹ - Iran.** Đà tăng mạnh của SpaceX không chỉ nâng cao niềm tin mà còn khiến nhiều nhà đầu tư tin rằng một số cổ phiếu khác trên thị trường đang bị định giá thấp. Tâm lý thị trường tiếp tục được cải thiện nhờ các tiến triển tích cực trong đàm phán Mỹ - Iran. Nhiều nguồn tin cho biết lễ ký kết có thể diễn ra tại Thụy Sĩ ngay trong ngày Chủ nhật.
- **Lạm phát Mỹ lên mức cao nhất trong 3 năm.** CPI tháng 5 tăng 4,2% so với cùng kỳ, phù hợp dự báo và cao hơn mức 3,8% của tháng trước. Giá năng lượng là động lực chính đẩy CPI lên cao khi lạm phát lõi vẫn duy trì ở 2,9%.
- **Lạm phát đầu vào của doanh nghiệp Mỹ tăng mạnh trong tháng 5.** Chỉ số giá sản xuất (PPI) tăng 1,1%, vượt dự báo 0,7% và cao hơn đáng kể so với tháng trước. So với cùng kỳ, PPI tăng 6,5%, phản ánh áp lực chi phí vẫn lớn.
- **Thâm hụt thương mại Mỹ thu hẹp trong tháng 4, giảm 1,2% xuống 55,9 tỷ USD.** Số liệu thấp hơn dự báo của thị trường nhờ xuất khẩu các sản phẩm dầu khí giúp kim ngạch xuất khẩu tăng 2,6% cao hơn mức tăng 2% của nhập khẩu.
- **Tổng thống Trump tiếp tục gây sức ép lên Fed trước thêm cuộc họp chính sách.** Ông hài lòng với số liệu lạm phát mới nhất và dự báo áp lực giá cả sẽ giảm mạnh sau khi xung đột với Iran chấm dứt và không có lý do gì để tăng lãi suất.
- **SpaceX trở thành đợt chào bán cổ phiếu lần đầu ra công chúng lớn nhất lịch sử.** Với giá 135 USD/cổ phiếu, huy động 75 tỷ USD, công ty được định giá ở mức khoảng 1.770 tỷ USD, vào nhóm doanh nghiệp giá trị nhất nước Mỹ.
- **Số đơn xin trợ cấp thất nghiệp Mỹ theo tuần tiếp tục tăng lên mức cao kỷ lục.** Tuần kết thúc ngày 6/6, số đơn ở mức 229.000, cao hơn dự báo 220.000 và tăng hơn 4.000 so với tuần trước.
- **Thâm hụt ngân sách Mỹ trong tháng 5 giảm 7% svck xuống 293 tỷ USD nhờ lí do kỹ thuật.** Nếu tính đủ con số này tăng 32% trong đó có khoản hoàn trả 21,97 tỷ USD tiền thuế nhập khẩu. Thâm hụt từ đầu năm vẫn ở mức cao 1.246 nghìn tỷ USD.
- **Xung đột Mỹ - Iran liên tục leo thang rồi hạ nhiệt trong tuần qua.** Đầu tuần, Mỹ và Iran tấn công lẫn nhau nhưng sau đó ổn định dần khi Tổng thống Donald Trump tuyên bố hủy kế hoạch tấn công Iran và cho biết hai bên tiến gần tới một thỏa thuận hạt nhân.
- **Ngân hàng Thế giới (WB) hạ dự báo tăng trưởng kinh tế toàn cầu năm 2026.** Tăng trưởng rơi xuống mức thấp nhất kể từ giai đoạn Covid là 2,5% do tác động từ cuộc chiến ở Trung Đông và WB cảnh báo còn thấp hơn nếu nguồn cung năng lượng gián đoạn.
- **Ngân hàng TU Châu Âu tăng lãi suất lần đầu tiên kể từ năm 2023 để kiểm chế lạm phát.** ECB nâng lãi suất tiền gửi thêm 0,25 điểm phần trăm lên 2,25% và nâng dự báo lạm phát năm 2026 lên 3% và hạ triển vọng tăng trưởng kinh tế.
- **Kinh tế Eurozone ghi nhận quý suy giảm đầu tiên sau hơn một năm.** GDP quý I/2026 giảm 0,2% so với quý trước và tăng trưởng theo năm còn 0,3%. Giá năng lượng tăng cao đã gây áp lực lên hoạt động kinh tế.
- **Thị trường đang kỳ vọng Tokyo can thiệp thị trường bảo vệ đồng Yên.** Tỷ giá liên tục vượt ngưỡng can thiệp 160 yên/USD. NHTW Nhật Bản cũng có thể sẽ nâng lãi suất lên 1% trong tháng 6 nhằm tránh để đồng Yên mất giá.
- **Chứng khoán Hàn Quốc dao động mạnh ở vùng đỉnh sau giai đoạn tăng nóng.** Thị trường đã phải tạm dừng giao dịch trong 2 phiên do bán tháo mạnh nhưng sau đó lại tăng mạnh trở lại. Rủi ro định giá và dư nợ ký quỹ đang ở mức cao.
- **Ngân hàng Trung ương Indonesia bất ngờ nâng lãi suất lên 5,5% nhằm hỗ trợ đồng rupiah.** Quyết định được đưa ra khi rupiah mất khoảng 9% từ đầu năm, chứng khoán Indonesia giảm mạnh và dòng vốn ngoại rút khỏi thị trường do lo ngại về triển vọng kinh tế.

## TTCK Mỹ phục hồi tích cực nhờ màn ra mắt ấn tượng của SpaceX và kỳ vọng thỏa thuận hòa bình Mỹ - Iran

- Thị trường chứng khoán Mỹ biến động mạnh trong tuần qua khi giảm sâu đầu tuần nhưng đã phục hồi ấn tượng ở hai phiên cuối tuần. Động lực chính đến từ màn ra mắt thành công của SpaceX, giúp cải thiện rõ rệt tâm lý nhà đầu tư. Đồng thời, kỳ vọng về một thỏa thuận hòa bình giữa Mỹ và Iran cũng hỗ trợ mạnh mẽ cho đà tăng điểm. Kết thúc tuần, S&P 500 tăng 0,65%, Nasdaq tăng 0,7% và Dow Jones tăng 0,66%. Cổ phiếu SpaceX niêm yết trên Nasdaq với giá mở cửa 150 USD (cao hơn giá IPO 135 USD) và đóng cửa ở mức 160,95 USD và ghi nhận mức tăng 19%. Đà tăng mạnh của SpaceX không chỉ nâng cao niềm tin mà còn khiến nhiều nhà đầu tư tin rằng một số cổ phiếu khác trên thị trường đang bị định giá thấp. Tâm lý thị trường tiếp tục được cải thiện nhờ các tiến triển tích cực trong đàm phán Mỹ - Iran. Truyền thông Iran đưa tin dự thảo thỏa thuận bao gồm việc dỡ bỏ lệnh trừng phạt đối với dầu mỏ và cho phép mở lại eo biển Hormuz. Nhiều nguồn tin cho biết lễ ký kết có thể diễn ra tại Thụy Sĩ ngay trong ngày Chủ nhật.
- Tuần tới, trọng tâm chú ý của nhà đầu tư toàn cầu sẽ tiếp tục là tiến trình đàm phán Mỹ - Iran. Bên cạnh đó, Cục Dự trữ Liên bang Mỹ (Fed) sẽ tổ chức cuộc họp quyết định lãi suất đầu tiên dưới thời Chủ tịch Kevin Warsh. Nhiều ngân hàng trung ương lớn khác cũng sẽ công bố quyết định chính sách tiền tệ, bao gồm Ngân hàng Trung ương Anh (BoE), Ngân hàng Nhật Bản (BoJ) và Ngân hàng Dự trữ Úc (RBA).



## Mỹ và Iran tiến gần đến thỏa thuận ban đầu nhằm chấm dứt xung đột

- Tổng thống Mỹ Donald Trump và Thủ tướng Pakistan Shehbaz Sharif cho biết về một thỏa thuận ban đầu (initial/framework deal) nhằm chấm dứt xung đột ở Trung Đông sẽ được ký kết vào ngày 14/6. Đây là nỗ lực chấm dứt cuộc chiến Mỹ-Iran (và các xung đột liên quan ở Trung Đông). Thỏa thuận tạm thời nhằm gia hạn ngừng bắn, mở Hormuz, và đặt nền tảng cho hòa bình lâu dài. Pakistan đóng vai trò quan trọng trong đàm phán, Thủ tướng Shehbaz Sharif (đang làm trung gian hòa giải) cho biết hai bên đã thống nhất văn bản cuối cùng (final agreed text / framework). Pakistan chuẩn bị ký điện tử (electronic signing) hôm nay 14/6, sau đó là đàm phán kỹ thuật cấp cao hơn trong tuần tới.
- Một thỏa thuận Mỹ - Iran đang sắp đạt được, nhưng không chắc chắn và có thể chỉ là tạm thời. Trump chuyển từ đe dọa tấn công mạnh sang hứa ký thỏa thuận sớm, nhưng Washington từng nhiều lần "báo trước" mà không thực hiện. Giới phân tích nhận định, ngay cả khi ký được, thỏa thuận cũng không khôi phục hòa bình trước chiến tranh hay ngăn chặn xung đột tương lai. Nó chỉ tạo khoảng lặng tạm thời, trong đó các bên sẽ tái vũ trang, củng cố lực lượng và chuẩn bị cho vòng xung đột tiếp theo.

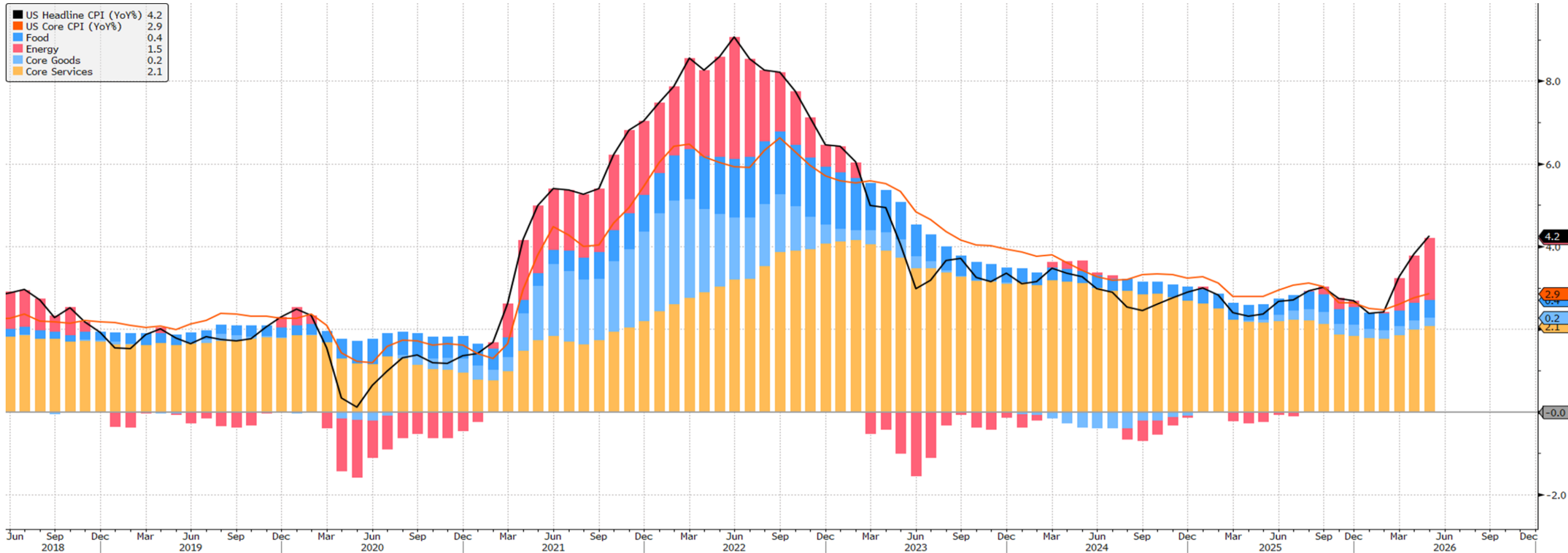
### Các điểm then chốt của đàm phán (Draft MOU)

Nội dung	Cam kết Mỹ	Cam kết Iran	Ghi chú
<b>Chương trình hạt nhân</b>		<ul style="list-style-type: none"> <li>▪ Không phát triển vũ khí hạt nhân, đàm phán làm giàu uranium trong 60 ngày.</li> </ul>	<ul style="list-style-type: none"> <li>▪ Có lợi cho Mỹ</li> </ul>
<b>Trừng phạt</b>	<ul style="list-style-type: none"> <li>▪ Cam kết tạm thời miễn trừ trừng phạt; đồng ý nói lỏng trừng phạt từng bước</li> </ul>		<ul style="list-style-type: none"> <li>▪ Lợi cho Iran</li> </ul>
<b>Tài sản bị đóng băng</b>	<ul style="list-style-type: none"> <li>▪ Mỹ cam kết giải tỏa một phần tài sản bị đóng băng</li> </ul>		<ul style="list-style-type: none"> <li>▪ Lợi cho Iran</li> </ul>
<b>Eo biển Hormuz &amp; Phong tỏa</b>	<ul style="list-style-type: none"> <li>▪ Mỹ đồng ý dỡ phong tỏa trong vòng 30 ngày.</li> </ul>	<ul style="list-style-type: none"> <li>▪ Iran đồng ý mở lại Eo biển Hormuz mà không thu phí nhưng theo điều kiện.</li> </ul>	<ul style="list-style-type: none"> <li>▪ Lợi cho cả hai</li> </ul>
<b>Tên lửa &amp; lực lượng ủy nhiệm</b>	<ul style="list-style-type: none"> <li>▪ Không bao gồm.</li> </ul>	<ul style="list-style-type: none"> <li>▪ Không bao gồm.</li> </ul>	<ul style="list-style-type: none"> <li>▪ Iran giữ lợi thế</li> </ul>
<b>Hiện diện quân sự Mỹ</b>	<ul style="list-style-type: none"> <li>▪ Mỹ đồng ý rút quân khỏi khu vực Iran, giới hạn lực lượng.</li> </ul>		<ul style="list-style-type: none"> <li>▪ Lợi cho Iran</li> </ul>
<b>Chấm dứt chiến tranh</b>	<ul style="list-style-type: none"> <li>▪ Mỹ đồng ý chấm dứt chiến tranh, bao gồm Lebanon. Nhưng Israel không tham gia trong MOU đàm phán.</li> </ul>		<ul style="list-style-type: none"> <li>▪ Lợi cho Iran</li> </ul>

# DIỄN BIẾN TTCK THẾ GIỚI

## Lạm phát tháng 5 tại Mỹ lên mức cao nhất trong vòng 3 năm qua do giá năng lượng tăng mạnh

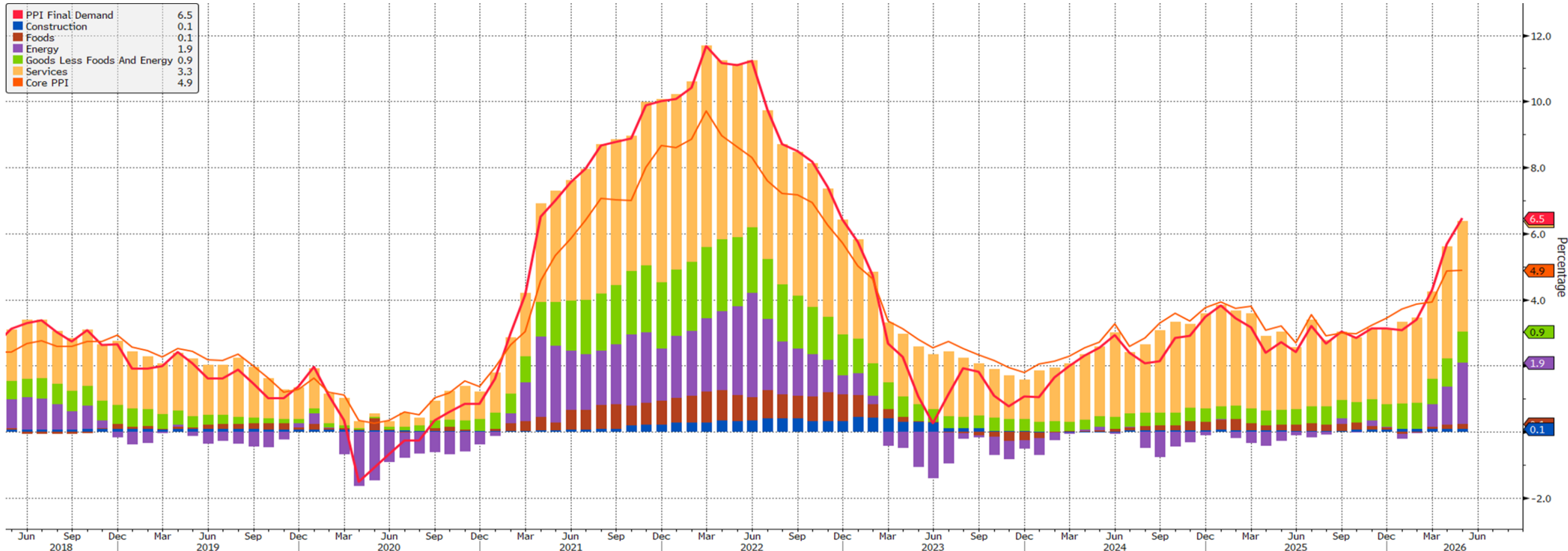
- Tỷ lệ lạm phát hàng năm tại Mỹ đã tăng lên 4,2% trong tháng 5 gây lo ngại lớn vì đẩy lạm phát xa hơn mục tiêu 2% của Fed, đặc biệt khi đây là mức cao nhất trong hơn 3 năm. Áp lực chi phí năng lượng mạnh (xăng +40,5%, Dầu nhiên liệu cũng tăng 58,9%) có nguy cơ lan sang các lĩnh vực khác qua chi phí vận tải và sản xuất. Tuy nhiên, core CPI MoM chỉ +0,2% (thấp hơn dự báo) và tăng +2,9% YoY (từ 2,8%, cao nhất kể từ tháng 9/2025), đúng dự báo là điểm sáng quan trọng, cho thấy lạm phát cơ bản đang chậm lại rõ rệt ở khâu tiêu dùng cuối cùng. Các nhóm nhà ở, y tế, vận tải vẫn tăng nhưng đà tăng đã yếu đi.
- Dữ liệu CPI headline mạnh sẽ khiến nhiều quan chức Fed (đặc biệt phe điều hòa) tiếp tục nhấn mạnh rủi ro lạm phát "dai dẳng" và nhu cầu giữ lãi suất cao hơn lâu hơn. Nếu giá dầu tiếp tục tăng hoặc lan sang core services (nhà ở, y tế), Fed có thể duy trì lãi suất ở mức cao kỷ lục hiện tại lâu hơn dự kiến thậm chí là quay lại tăng lãi suất. Trong cuộc họp FOMC tháng 6 tới đây, nhiều khả năng Fed sẽ giữ nguyên lãi suất và chờ thêm dữ liệu (PCE, việc làm, CPI tháng 6) trước khi quyết định. Kịch bản tích cực nếu căng thẳng địa chính trị được giải tỏa, giá năng lượng hạ nhiệt trong tháng 6-7 cùng với core MoM tiếp tục dưới 0,3% sẽ củng cố lập trường giữ nguyên lãi suất vào cuối năm.



# DIỄN BIẾN TTCK THẾ GIỚI

## Lạm phát giá sản xuất tại Mỹ tiếp tục tăng tốc trong tháng 5 tuy nhiên PPI lõi thấp hơn dự báo

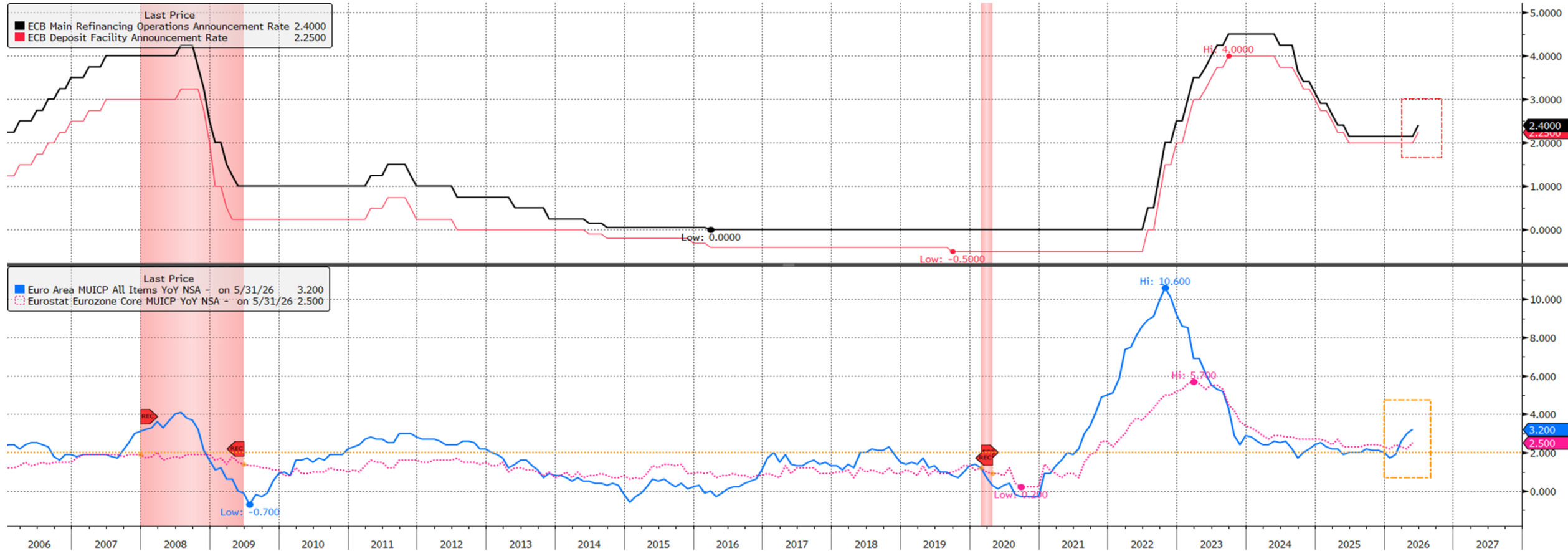
- Chỉ số giá sản xuất (PPI) tại Mỹ trong tháng 5 đã tăng 1,1% so với tháng trước và một lần nữa cao hơn dự báo 0,7%. Giá hàng hóa tăng vọt 2,8%, sau mức tăng 1,9% trong tháng 4, với hơn một nửa mức tăng là do giá xăng tăng 23,4%. Tính theo năm, giá sản xuất cốt lõi (Core PPI) tăng 4,9%, bằng với mức điều chỉnh của tháng 4 và thấp hơn so với dự báo tăng mạnh 5,4%.
- Chỉ số PPI headline cao hơn dự báo sẽ gây chú ý ngay lập tức vì nó báo hiệu chi phí đầu vào đang tăng nhanh, có nguy cơ truyền dẫn sang CPI trong những tháng tới (đặc biệt là qua giá xăng và vận tải). Điều này củng cố lập trường thận trọng của một số quan chức Fed. Tuy nhiên, core PPI theo tháng thấp hơn dự báo là điểm tích cực rõ nét nhất. Mức +0,4% MoM và +4,9% YoY cho thấy lạm phát cơ bản tại khâu sản xuất đang mất đà, ngay cả khi giá năng lượng tăng vọt. Đây là dấu hiệu quan trọng vì Fed ưu tiên theo dõi các chỉ số cốt lõi hơn là headline. Nếu giá năng lượng ổn định hoặc giảm trở lại trong tháng 6, core PPI sẽ tiếp tục là động lực chính và hỗ trợ cho việc cắt giảm lãi suất. Ngược lại, nếu giá xăng và hàng hóa cơ bản duy trì đà tăng, Fed có thể phải giữ lãi suất cao hơn trong thời gian dài hơn để phòng ngừa rủi ro lạm phát lan tỏa sang tiêu dùng.



# DIỄN BIẾN TTCK THẾ GIỚI

## Ngân hàng Trung ương châu Âu (ECB) tăng lãi suất lần đầu tiên kể từ năm 2023

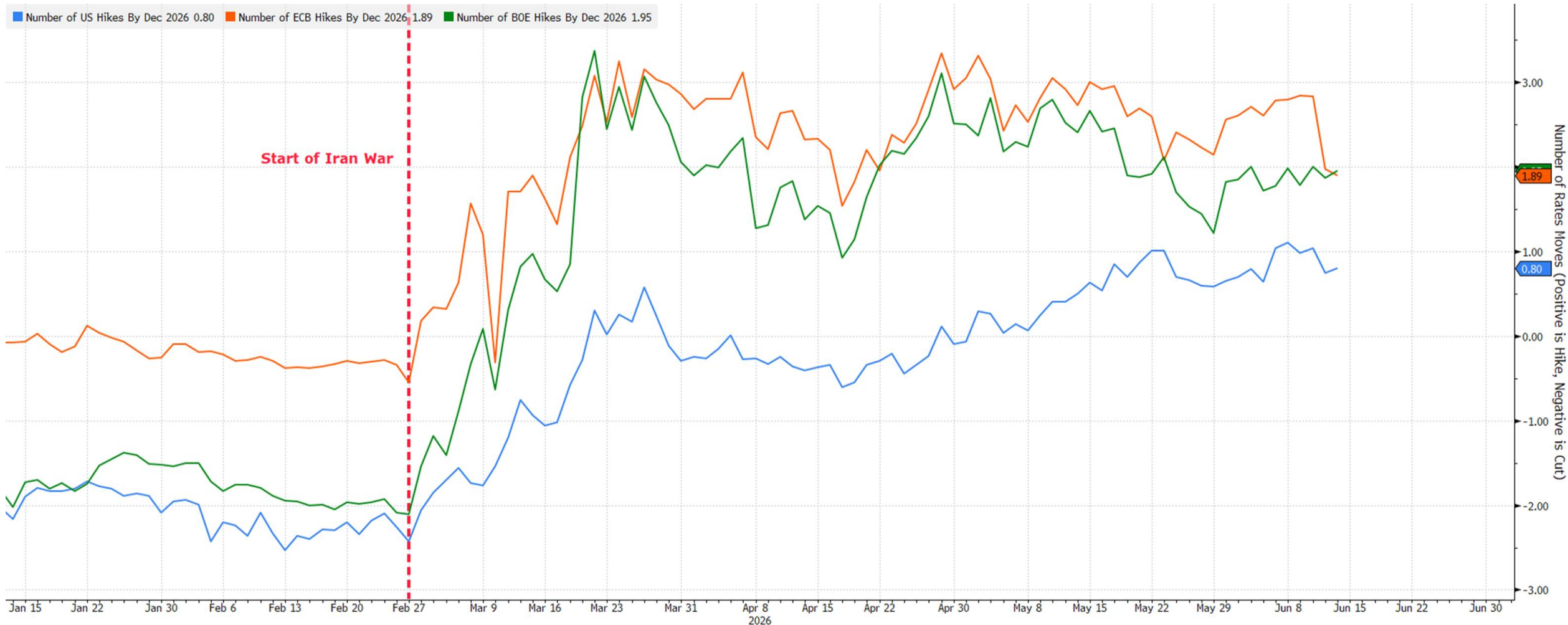
- Ngân hàng Trung ương châu Âu (ECB) đã tăng lãi suất thêm 25 điểm cơ bản tại cuộc họp tháng 6 năm 2026 đưa lãi suất tiền gửi (deposit facility) lên 2,25%, lãi suất tái cấp vốn chính lên 2,40% và lãi suất cho vay biên lên 2,65%. Đây lần tăng đầu tiên kể từ năm 2023, khi các nhà hoạch định chính sách nhấn mạnh cam kết của họ trong việc giữ lạm phát ở mức mục tiêu trung hạn 2%. Động thái này diễn ra sau khi chi phí năng lượng tăng cao và rủi ro lạm phát dai dẳng do xung đột Iran và sự gián đoạn vận chuyển dầu qua eo biển Hormuz.
- ECB tuyên bố rằng cuộc chiến ở Trung Đông đang làm gia tăng áp lực lạm phát, và việc tăng lãi suất được hỗ trợ trong tất cả các kịch bản đánh giá tác động của nó đối với triển vọng của khu vực đồng euro. ECB cũng điều chỉnh dự báo lạm phát tăng lên, hiện dự kiến lạm phát chung sẽ đạt 3,0% vào năm 2026 (tăng từ 2,6%) và 2,3% vào năm 2027 (tăng từ 2,0%). Lạm phát lõi cũng được nâng lên 2,5% cho cả năm 2026 và 2027, từ các ước tính trước đó là 2,3% và 2,2%. Về tăng trưởng kinh tế, Ngân hàng Trung ương châu Âu (ECB) đã hạ nhẹ dự báo GDP khu vực Eurozone, dự kiến tăng trưởng 0,8% vào năm 2026 (giảm từ 0,9%) và 1,2% vào năm 2027 (giảm từ 1,3%).



# DIỄN BIẾN TTCK THẾ GIỚI

## Thị trường dự báo môi trường lãi suất cao hơn đang chiếm ưu thế

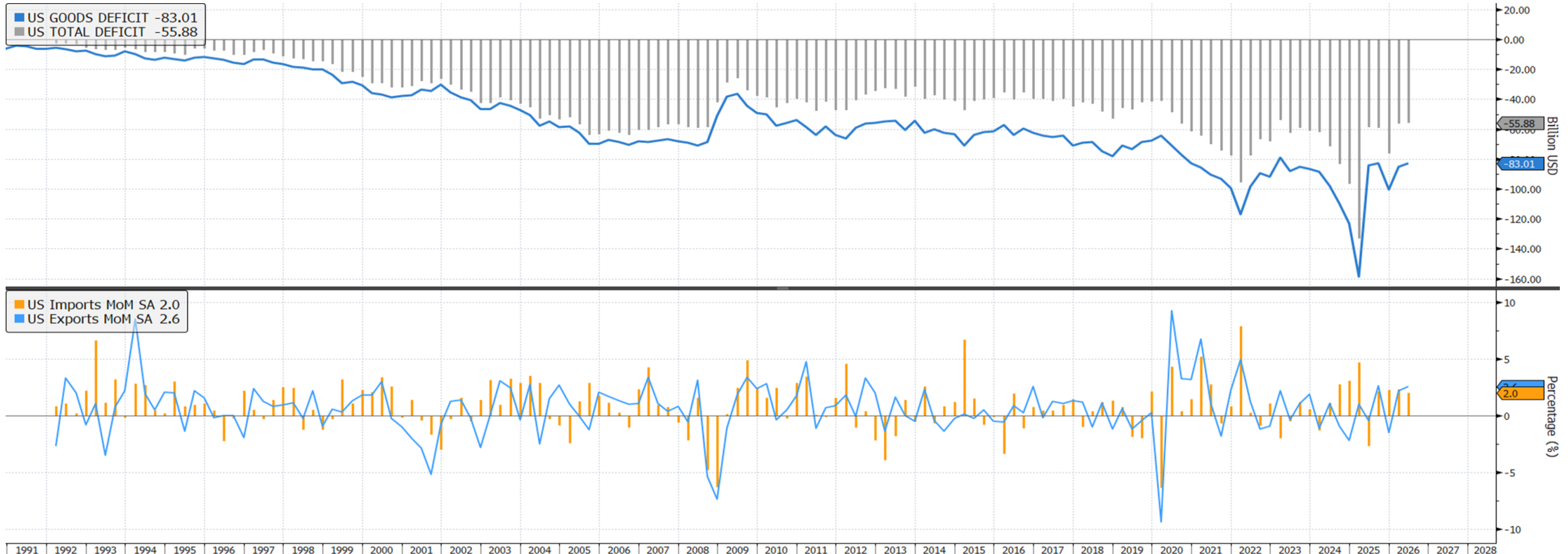
- Theo đồ thị định giá xu hướng lãi suất của các Ngân hàng Trung ương lớn từ Bloomberg, sau khi chiến tranh Mỹ - Iran bùng nổ (27/2/2026), kỳ vọng lãi suất đã đảo chiều mạnh từ cắt giảm sang tăng lãi suất. Hiện tại, thị trường dự báo Fed chỉ tăng khoảng 0,8 điểm tương đương gần 1 lần đến cuối năm, cho thấy lập trường thận trọng nhất. Trong khi đó, ECB (+1,89 lần) và BOE (+1,95 lần) với trạng thái điều hòa rõ rệt hơn do châu Âu và Anh chịu áp lực lạm phát từ giá năng lượng cao hơn. Gần đây, kỳ vọng tăng lãi suất của ECB chuyển thành thực tế với lần tăng lãi suất đầu tiên kể từ 2023. Tổng thể, môi trường "higher for longer" vẫn chiếm ưu thế với Fed và hai ngân hàng trung ương tại châu Âu. Rủi ro chính là xung đột kéo dài sẽ đẩy kỳ vọng tăng lãi suất lên cao hơn.



# DIỄN BIẾN TTCK THẾ GIỚI

## Thâm hụt thương mại của Mỹ thu hẹp khi xuất khẩu đạt kỷ lục mới

- Thâm hụt thương mại của Mỹ thu hẹp xuống còn 55,9 tỷ USD trong tháng 4 năm 2026, so với mức điều chỉnh 56,6 tỷ USD trong tháng 3, vượt xa kỳ vọng của thị trường là 56,1 tỷ USD.
- Xuất khẩu tăng 2,6% (8,3 tỷ USD) lên mức kỷ lục 327,1 tỷ USD, nhờ doanh số bán hàng hóa vốn tăng cao (tăng 4 tỷ USD, bao gồm máy tính và máy bay dân dụng), vật tư công nghiệp (tăng 2,5 tỷ USD, chủ yếu là dầu thô và các sản phẩm dầu mỏ trong bối cảnh giá năng lượng tăng do căng thẳng ở Trung Đông) và hàng tiêu dùng (tăng 1,7 tỷ USD). Xuất khẩu dịch vụ giảm 0,4 tỷ USD, do sự sụt giảm trong dịch vụ du lịch, vận tải và bảo trì.
- Nhập khẩu tăng 2,0% (7,6 tỷ USD) lên 383 tỷ USD, mức cao nhất trong một năm, chủ yếu do nhu cầu mua máy tính, chất bán dẫn và thiết bị viễn thông tăng cao, phù hợp với sự gia tăng đầu tư vào cơ sở hạ tầng trí tuệ nhân tạo (AI) từ các công ty lớn nhất của Mỹ, vốn nhập khẩu nhiều thiết bị vốn từ châu Á (tăng 7 tỷ USD). Nhập khẩu dịch vụ tăng 1,6% (tương đương 1,3 tỷ USD) lên 78,0 tỷ đô la nhờ dịch vụ vận tải, du lịch và bảo hiểm.



## Nhà đầu tư nước ngoài tiếp tục rút ròng vốn mạnh khỏi Châu Á

- Những diễn biến nóng trong thời gian gần đây về lạm phát bắt đầu bùng nổ trở lại ở nhiều khu vực, đặc biệt là Mỹ và Châu Âu, đi kèm với đó là thị trường lao động vẫn phát đi tín hiệu "khỏe" tạo áp lực lớn khiến thị trường lo ngại các NHTW sẽ nghiêng về thắt chặt hơn về cuối năm nay. Do đó, xu hướng dòng vốn tại thị trường mới nổi và cận biên tiếp tục yếu đi trong tuần này với áp lực rút ròng mạnh tại: Hàn Quốc, Nhật Bản, Đài Loan, Ấn Độ và các quốc gia khu vực Đông Nam Á ngoại trừ Thái Lan,...

Foreign Portfolio Investment								
Equity	Currency: USD							
Country		Weekly	MTD	QTD	YTD	12M	YOY	LvL
Asia		Mln	Mln	Mln	Mln	Mln	Mln	Mln
China	3/31/2026		-64,427.36	17,877.74	17,877.74	129,635.48		
India	6/11/2026	-1,214.38	-4,285.82	-14,415.95	-30,206.52	-38,820.30	-31,287.98	
Indonesia	6/12/2026	-333.83	-743.71	-1,950.58	-3,898.23	-2,015.43	-851.62	
Malaysia	6/11/2026	-142.30	-402.20	-1,291.60	-609.90	-3,167.30	-6,039.80	
Philippines	6/11/2026	1.91	-11.89	-373.66	-235.12	-591.75	-136.89	
Thailand	6/12/2026	-46.86	129.85	159.92	799.92	-276.42	3,376.42	
<b>Vietnam</b>	<b>6/12/2026</b>	<b>-113.87</b>	<b>-390.46</b>	<b>-1,655.25</b>	-2,763.56	-5,931.92	-2,498.00	
Taiwan	6/12/2026	-8,496.93	-10,925.71	5,881.44	-13,030.53	-10,285.55	20,350.79	
S.Korea	6/12/2026	-2,371.15	-13,904.49	-41,217.44	-78,230.98	-74,713.28	-55,030.23	
Japan	6/5/2026	-4,373.32	-4,373.30	77,859.53	66,167.40	109,055.71	142,537.86	
Sri Lanka	6/12/2026	0.10	-0.80	-40.30	-104.20	-197.57	-158.98	
EMA								
Euro Area	3/31/2026		-16,633.00	163,339.30	163,339.30	510,326.70	-38,553.70	
Germany	4/30/2026		11,358.61	11,358.61	9,333.14	-17,035.98	-25,335.45	
France	4/30/2026		9,101.00	9,077.00	8,163.00	24,327.00	-121.00	
Americas								
United State	3/31/2026		10,484.00	26,016.00	26,016.00	759,976.00	344,694.00	
Canada	3/31/2026		-5,165.27	-5,165.27	-5,165.27	10,706.51	40,281.77	
Brazil	6/10/2026	-330.42	-696.39	-3,094.68	7,066.80	7,637.52	2,338.79	

# Diễn biến TTCK Việt Nam

---

- Chỉ số VN-Index để mất mốc hỗ trợ 1.800 điểm.
  - Thanh khoản toàn thị trường sụt giảm mạnh và về mức thấp nhất trong hơn 1 năm.
  - NĐTNN duy trì chuỗi bán ròng sang tuần thứ 9 liên tiếp.
  - **Dự báo xu hướng:** Chỉ số VN-Index tiếp tục điều chỉnh và xây nền tích lũy quanh hỗ trợ 1.780 - 1.800 điểm trước khi xuất hiện nhịp hồi phục hoặc tăng trở lại.
- 

## Chiến lược đầu tư:

- Nhà đầu tư trung hạn (3-6 tháng): Chờ điểm mua với mức giá tốt với các nhóm Ngành lớn (Ngân hàng, Dầu khí, Hóa chất, VLXD, Điện,...).
  - Nhà đầu tư ngắn hạn (swing 1-2 tuần): Chờ điểm mua kỹ thuật khi giá giảm, trading trong nhịp hồi đồng thời quản trị vốn chặt.
-

## Toàn cảnh thông tin tác động đến TTCK Việt Nam trong tuần qua

### Tin vĩ mô:

- **Tỷ giá điều hành USD tuần qua tăng tiếp 8 đồng lên mức 25.155 đồng/USD.** Tỷ giá liên ngân hàng ngược lại giảm 11 đồng xuống mức 26.324 đồng/USD. Lãi suất qua đêm liên ngân hàng lập lại kịch bản tăng vọt lên gần 10% đầu tuần và giảm sâu xuống 3,5% cuối tuần.
- **Giá USD trên thị trường tự do xuất hiện hiện tượng thấp hơn tỷ giá niêm yết tại các ngân hàng.** Đây là một diễn biến hiếm gặp trong những phiên gần đây cho thấy nguồn cung ngoại tệ trên thị trường tự do đang khá dồi dào.
- **Áp lực thanh khoản của hệ thống ngân hàng tiếp tục gia tăng.** Tính đến cuối tháng 5, chênh lệch giữa dư nợ tín dụng và huy động vốn trên thị trường 1 đã vượt 2,5 triệu tỷ đồng. Tỷ lệ cho vay trên huy động (LDR) hiện khoảng 115%, cao hơn mức 109% cuối năm 2025.
- **Lợi suất trái phiếu chính phủ trên thị trường thứ cấp tiếp tục tăng tại hầu hết các kỳ hạn trong tuần 8-12/6.** Khối ngoại tiếp tục duy trì trạng thái mua ròng, góp phần hỗ trợ thanh khoản và tâm lý thị trường.
- **Các doanh nghiệp FDI quy mô lớn có thể IPO và niêm yết trên TTCK Việt Nam.** UBCK cho biết đã sự đồng thuận về chủ trương phát triển nguồn cung hàng hóa chất lượng cho thị trường vốn bên cạnh đẩy mạnh phát triển nhà đầu tư tổ chức.
- **Thủ tướng Chính phủ yêu cầu tính toán kỹ lưỡng việc điều chỉnh giá các mặt hàng và dịch vụ do Nhà nước quản lý.** Việc này nhằm hạn chế tác động cộng hưởng lên CPI bên cạnh kiểm soát, xử lý hành vi đầu cơ, thao túng giá.
- **Chính phủ sẽ triển khai chương trình phát triển 1.000 doanh nghiệp tiên phong giai đoạn 2026-2030.** Với mục tiêu dẫn dắt nền kinh tế, các doanh nghiệp được lựa chọn có thể được hưởng cơ chế đặc thù về cấp vốn và ưu tiên trong mua sắm công.
- **Chính phủ sẽ triển khai chương trình phát triển 1.000 doanh nghiệp tiên phong giai đoạn 2026-2030.** Với mục tiêu dẫn dắt nền kinh tế, các doanh nghiệp được lựa chọn có thể được hưởng cơ chế đặc thù về cấp vốn và ưu tiên trong mua sắm công.
- **Giá vé máy bay nội địa đang giảm 10-15% so với tháng trước.** Giá nhiên liệu Jet A1 giảm mạnh từ 240 USD/thùng xuống 140 USD/thùng đã tạo dư địa cho các hãng hàng không đẩy mạnh chương trình kích cầu trong mùa hè.
- **Xuất khẩu thủy sản của Việt Nam phục hồi nhờ thị trường Trung Quốc và Hồng Kông.** Kim ngạch xuất khẩu thủy sản sang thị trường này trong 5 tháng đầu năm đạt khoảng 1,2 tỷ USD, tăng mạnh 40,5% svck bù đắp cho thị trường Mỹ và EU.
- **Các doanh nghiệp được khai thác than vượt tối đa 15% công suất ghi trong giấy phép.** Chính phủ vừa cho phép tăng khai thác cho sản xuất điện từ ngày 9/6/2026 đến hết năm 2027 đáp ứng nhu cầu điện tăng cao.
- **Ô tô điện chạy pin được kéo dài chính sách miễn 100% lệ phí trước bạ đến hết năm 2030.** Chính sách được kỳ vọng tạo thêm động lực cho thị trường xe điện, thúc đẩy quá trình chuyển đổi sang phương tiện xanh và giảm phát thải.
- **Tập đoàn Điện lực Việt Nam đã xóa khoản lỗ lũy kế kéo dài nhiều năm.** Doanh thu bán điện tăng mạnh và chi phí chỉ tăng nhẹ giúp EVN ghi nhận lợi nhuận sau thuế kỷ lục 51.882 tỷ đồng trong năm 2025.
- **Du lịch Việt Nam có sự tăng trưởng mạnh đầu năm.** Theo UN Tourism, tăng trưởng quý I của Việt Nam gấp 4 lần mức trung bình ở châu Á và gấp 6 lần toàn cầu. Trong khi lũy kế 5 tháng, khách quốc tế đến nước ta đạt 10,6 triệu lượt người (+14,9%), mức cao nhất từ trước đến nay.

## Toàn cảnh thông tin tác động đến TTCK Việt Nam trong tuần qua

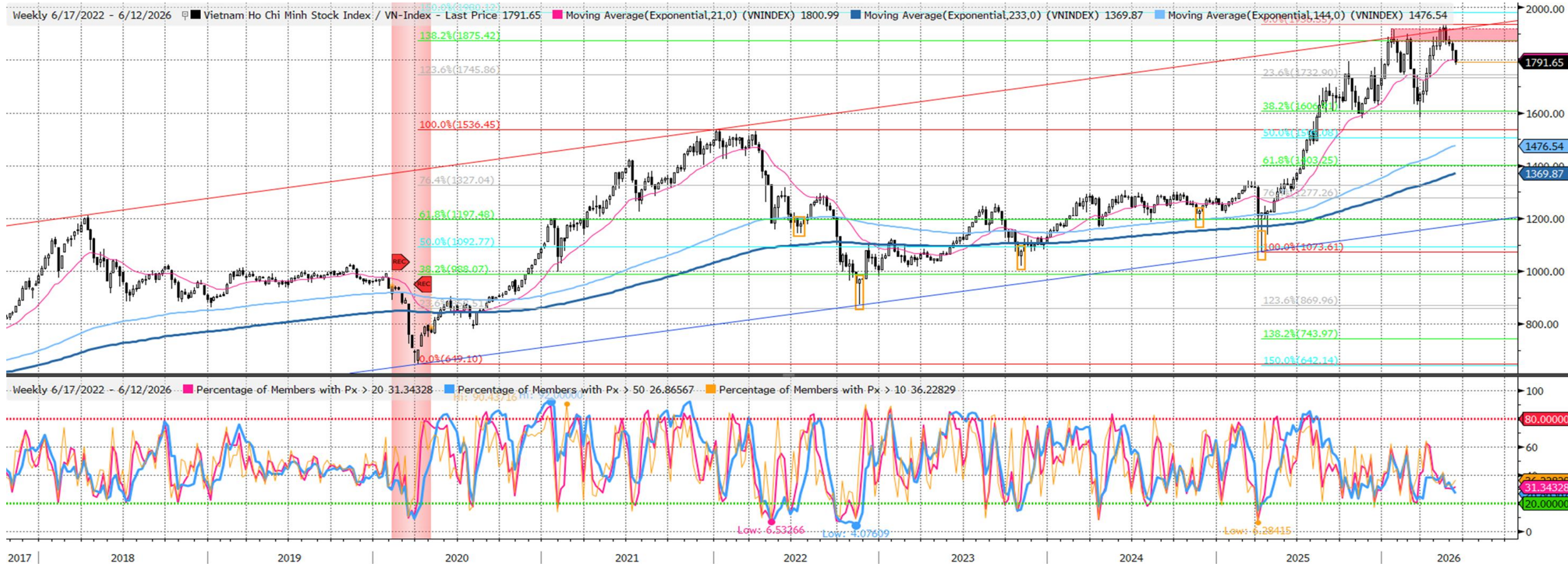
### Tin doanh nghiệp niêm yết:

- **PVS:** 5 tháng đầu năm 2026 PVS đạt doanh thu 13.500 tỷ đồng, tăng 34% svck năm trước. Lợi nhuận sau thuế đạt 563 tỷ đồng, tăng 11%. So với kế hoạch năm 2026, PVS đã hoàn thành 41% và 57% chỉ tiêu doanh thu và LNST.
- **DGW:** CTCP Thế Giới Số (Digiworld) ước đạt doanh thu khoảng 2.300 tỷ đồng trong tháng 5/2026, tăng 13% so với tháng trước và tăng 14% svck, dù đây là giai đoạn thấp điểm của ngành ICT.
- **VNM:** TCT Chăn nuôi Việt Nam (Vinamilk nắm 68,94% vốn) vừa thông qua việc chuyển nhượng dự án đầu tư tại Tam Đảo cho Công ty TNHH Chăn nuôi Việt Nhật (JVL) với giá trị 1.173 tỷ đồng.
- **PC1:** Dragon Capital đã mua trở lại cổ phiếu PC1 sau khi bán hết trong tháng 4. Quỹ Đầu tư Chứng khoán Năng động DC (DCDS) cho thấy quỹ nắm giữ 2,99 triệu cổ phiếu PC1, trị giá khoảng 58 tỷ đồng, tương ứng tỷ trọng 0,91% danh mục.
- **BID:** Ngân hàng BIDV vừa được NHNN chấp thuận tăng vốn điều lệ thêm tới 4.982 tỷ đồng từ Quỹ dự trữ bổ sung vốn điều lệ. Việc tăng vốn trong quý II-III/2026 với cơ cấu cổ đông lớn, gồm Nhà nước và KEB Hana Bank, vẫn được giữ nguyên.
- **ACB:** Nhóm cổ đông Âu Lạc tiếp tục tăng sở hữu tại ACB lên 8,09% vốn điều lệ tính đến ngày 8/6, tương đương hơn 415 triệu cổ phiếu. Chỉ trong 5 ngày, nhóm này đã mua thêm khoảng 55,5 triệu cổ phiếu, với giá trị ước hơn 1.400 tỷ đồng.
- **GVR:** Theo danh sách cổ đông chốt ngày 15/5, GVR có 21.459 cổ đông, với tỷ lệ cổ phiếu tự do chuyển nhượng hiện chưa đạt yêu cầu tối thiểu theo Luật Chứng khoán. GVR vẫn được duy trì tư cách công ty đại chúng nhờ quy định mới của Chính phủ.
- **MWG:** Điện Máy Xanh ghi nhận doanh thu hơn 54,6 nghìn tỷ đồng trong 5 tháng đầu năm 2026, tăng 33% svck và hoàn thành 45% kế hoạch năm. Dự kiến cả năm doanh thu tăng 30% và lợi nhuận tăng 50% so với năm trước.
- **NKG:** CTCP Thép Nam Kim sẽ phát hành gần 45 triệu cổ phiếu để trả cổ tức năm 2025 với tỷ lệ 10%. Sau đợt phát hành, vốn điều lệ của Nam Kim dự kiến tăng từ gần 4.476 tỷ đồng lên khoảng 4.923 tỷ đồng.
- **MSN:** Tập đoàn Masan vay hợp vốn quốc tế tin chấp trị giá 750 triệu USD, được thu xếp bởi 15 ngân hàng quốc tế.. Lãi suất giảm từ 3,5% năm 2023 xuống còn 1,8%, có kỳ hạn 6 năm, dài nhất từ trước đến nay của Masan.
- **HTG:** Tổng CTCP Dệt may Hòa Thọ sẽ phát hành cổ phiếu để trả cổ tức năm 2025 với tỷ lệ 20%. Đây là lần đầu tiên kể từ năm 2022 doanh nghiệp trả cổ tức bằng cổ phiếu, sau nhiều năm trả cổ tức tiền mặt cao 35-40%.
- **SAS:** Sasco đặt mục tiêu doanh thu thuần năm 2026 đạt 3.451 tỷ đồng và lợi nhuận trước thuế 802 tỷ đồng, lần lượt giảm 2% và 5% so với thực hiện năm trước. Cổ tức tiền mặt năm 2025 với tỷ lệ 46,24%.
- **HPG:** Ông Nguyễn Ngọc Quang thành viên HĐQT Hòa Phát đăng ký bán 6,6 triệu cổ phiếu HPG từ ngày 11/6 đến 10/7. Nếu hoàn tất, tỷ lệ sở hữu của ông Quang tại HPG sẽ giảm từ 1,63% xuống còn 1,55% vốn điều lệ.
- **CII:** Nhóm cổ đông của CII thông báo đã sở hữu hơn 23,7 triệu cổ phiếu (tương đương tỷ lệ 5,77%), trở thành cổ đông lớn của PC1. CII nhấn mạnh khoản đầu tư mang tính tài chính và không có kế hoạch tham gia quản trị tại PC1.

# DIỄN BIẾN TTCK VIỆT NAM

## Chỉ số VN-Index điều chỉnh kỹ thuật sang tuần thứ 4 liên tiếp bước vào xu hướng giảm

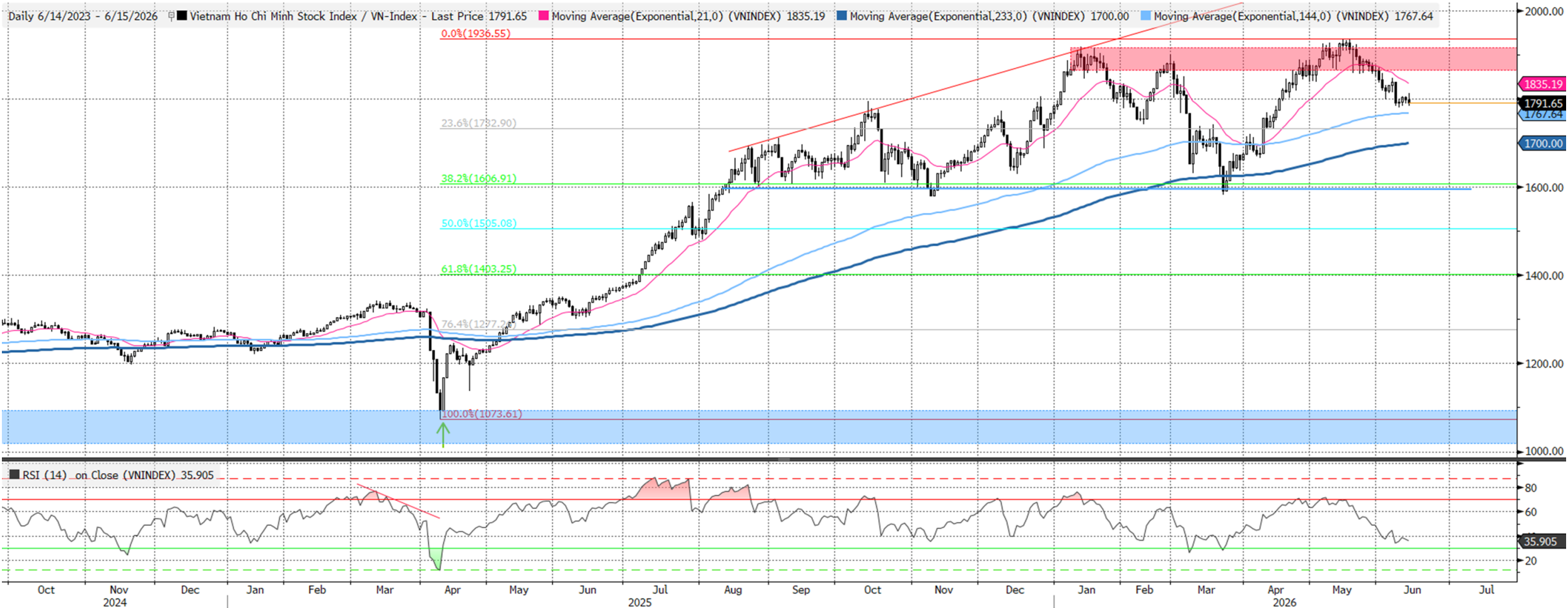
- Thị trường trong nước tuần này ghi nhận chuỗi giảm điểm bốn tuần liên tiếp khi tâm lý thị trường gần như "thờ ơ" với diễn biến tích cực ở thị trường thế giới. Trong đó, nhóm cổ phiếu vốn hóa lớn như nhóm thuộc hệ sinh thái Vingroup tiếp tục trở thành lực cản lớn đối với thị trường. Về kỹ thuật, số VN-Index đã để mất hỗ trợ tâm lý tại mốc 1.800 điểm cũng như các đường MA10, MA20 theo khung tuần và chính thức xác nhận thị trường đã bước vào xu hướng giảm trong ngắn hạn. Nhìn về phân lớp các nhóm cổ phiếu, nhịp điều chỉnh vừa qua đã khiến đa phần các nhóm cổ phiếu điều chỉnh về sát mức phản ứng đáy kỹ thuật do đó khả năng đà giảm có thể còn tiếp diễn nhưng đi kèm với đó là khả năng một nhịp nảy hồi kỹ thuật có thể diễn ra ngay sau đó.
- Về thông tin, Tổng thống Mỹ Donald Trump và Thủ tướng Pakistan cho biết một thỏa thuận ban đầu nhằm chấm dứt xung đột ở Trung Đông sẽ được ký kết vào ngày 14/6, trong khi Iran phủ nhận việc ký kết sẽ diễn ra sớm như vậy. Tuy nhiên, đây là dấu hiệu tiến triển rõ rệt sau nhiều tuần căng thẳng. Nếu ký thành công, nó có thể giảm giá dầu thế giới, ổn định khu vực và giúp thị trường tài chính và chứng khoán toàn cầu phục hồi trở lại.



# DIỄN BIẾN TTCK VIỆT NAM

## Kỳ vọng nhịp phục hồi kỹ thuật có thể diễn ra tại vùng hỗ trợ 1.760 – 1.780 điểm

- Trên đồ thị ngày, VN-Index xuất hiện cây nến Bearish Marubozu vào phiên thứ Hai vừa qua với mức giảm mạnh gần 2,63%, đồng thời hình thành khoảng trống giảm giá (Gap down). Tín hiệu này củng cố cho một phiên phân phối rõ nét, cho thấy bên bán đang chiếm ưu thế tuyệt đối. Mặc dù chỉ số đã có những nhịp phục hồi nhẹ trong các phiên sau, nhưng thanh khoản thấp và dòng tiền vẫn yếu khiến các tín hiệu tạo đáy chưa thực sự thuyết phục. Hơn nữa, đà giảm gần đây đã đẩy VN-Index xuyên thủng hai đường trung bình động ngắn hạn quan trọng là MA50 và MA100. Nếu không xuất hiện biến số tích cực mới, quán tính giảm có khả năng tiếp diễn. Lúc này, chỉ số nhiều khả năng sẽ lùi về kiểm tra vùng hỗ trợ mạnh quanh 1.760 – 1.780 điểm. Đây là khu vực hội tụ của nhiều yếu tố kỹ thuật quan trọng: i) Đường EMA144 và MA200 ngày; ii) Mức Fibonacci thoái lui 50% của nhịp tăng từ cuối tháng 3 đến nay. Vùng hỗ trợ này có thể kích hoạt nhịp phục hồi kỹ thuật, đặc biệt khi chỉ báo RSI đã tiến sát vùng quá bán (oversold) và đang cho thấy dấu hiệu tạo đáy.



# DIỄN BIẾN TTCK VIỆT NAM

## Tóm tắt phân tích kỹ thuật VN-Index:

- Về xu hướng:** Chỉ số VN-Index giảm tuần thứ 4 liên tiếp để mất hầu hết các đường EMA/MA ngắn và trung hạn và tiệm cận sát các vùng MA dài hạn như SMA200 ngày trong xu hướng điều chỉnh khá rõ ràng. Chỉ số đang thiết lập vùng tích lũy xoay quanh vùng 1.780 – 1.800 trong 4 phiên gần đây nhất có thể làm nền tảng cho nhịp hồi kỹ thuật trong ngắn hạn. Vùng hỗ trợ: 1.750 – 1.780 điểm/ Kháng cự: 1.820 – 1.840 điểm.

Ticker						
VNindex Index	Price	1,792	VND			
RATING	Score	Weight	RS_Rating	Trend_Short term	Trend_Medium term	Trend_Long term
Not Rated	(22)	-73%	78	Downtrend	Downtrend	Uptrend

## Technical Indicators

Name	Value	Action
RSI(14)	35.91	Sell
STOCH(9,6)	7.09	Sell
Feer Greed	(79)	Sell
MACD(12,26)	(16)	Sell
ADX(14)	31.44	Sell
Williams %R	(89.98)	OverSold
CCI(14)	(83.40)	Sell
MAOs	(63)	Sell
Momentum	(72)	Buy
Bollinger band	1,938	Sell
ROC	0.06	Buy
Psar	1,825	Sell
	Buy: 2	Sell: 9
<b>Summary</b>		<b>Sell</b>

## Moving Averages

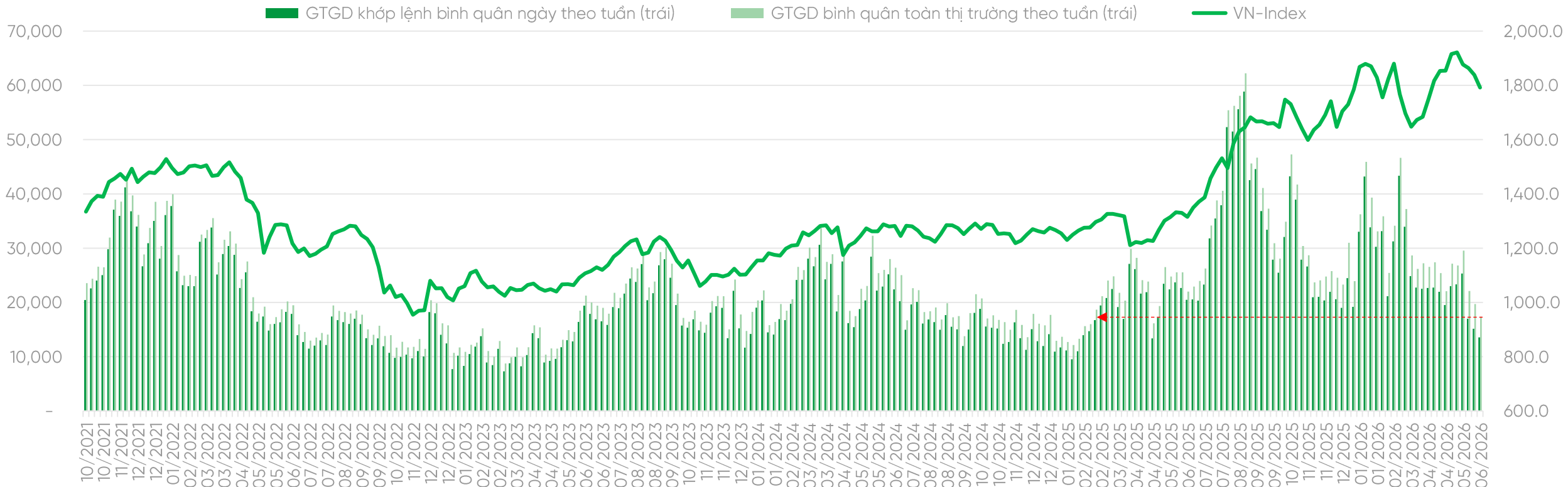
Period	Simple	Exponential
MA5	1,796 Sell	1,801 Sell
MA10	1,814 Sell	1,816 Sell
MA20	1,855 Sell	1,834 Sell
MA50	1,833 Sell	1,829 Sell
MA100	1,806 Sell	1,799 Sell
MA200	1,750 Buy	1,725 Buy
	Buy: 2	Sell: 10
<b>Summary</b>		<b>Sell</b>

# DIỄN BIẾN TTCK VIỆT NAM

## Thanh khoản toàn thị trường sụt giảm mạnh và về mức thấp nhất trong hơn 1 năm

- Thị trường đã bước sang tuần giảm điểm thứ 4 liên tiếp và mất khoảng 143 điểm (-7,4%) so với đỉnh tháng 5 trước các biến động từ vĩ mô thế giới cho đến diễn biến thận trọng của các thông tin vĩ mô trong nước đi kèm với áp lực bán rông của NĐTNN. Thanh khoản tiếp tục giảm về mức thấp nhất hơn 1 năm trở lại đây phản ánh rõ tâm lý phòng thủ chiếm ưu thế. Đây thường là dấu hiệu thị trường đang trong giai đoạn tích lũy và thận trọng, chờ thông tin vĩ mô tích cực hơn (như lạm phát kiểm soát, lãi suất giảm hoặc dòng vốn ngoại quay lại). Kết thúc tuần, thanh khoản trung bình toàn thị trường đạt 17.359 tỷ đồng tiếp tục giảm 12% so với tuần trước về mức thấp nhất trong vòng 1 năm trở lại đây. Riêng thanh khoản khớp lệnh giảm về mức 13.556 tỷ đồng giảm hơn 11%.
- Trạng thái này có thể sớm thay đổi nếu những thông tin tích cực từ: i) Đàm phán tại Trung Đông có kết quả; ii) Thông tin KQKD sớm của nhiều doanh nghiệp trong bối cảnh kỳ báo cáo KQKD Q2 đang đến gần, do đó dòng tiền có thể sôi động trở lại để tìm kiếm cơ hội ở các doanh nghiệp tăng trưởng.

### Giá trị giao dịch trên toàn thị trường



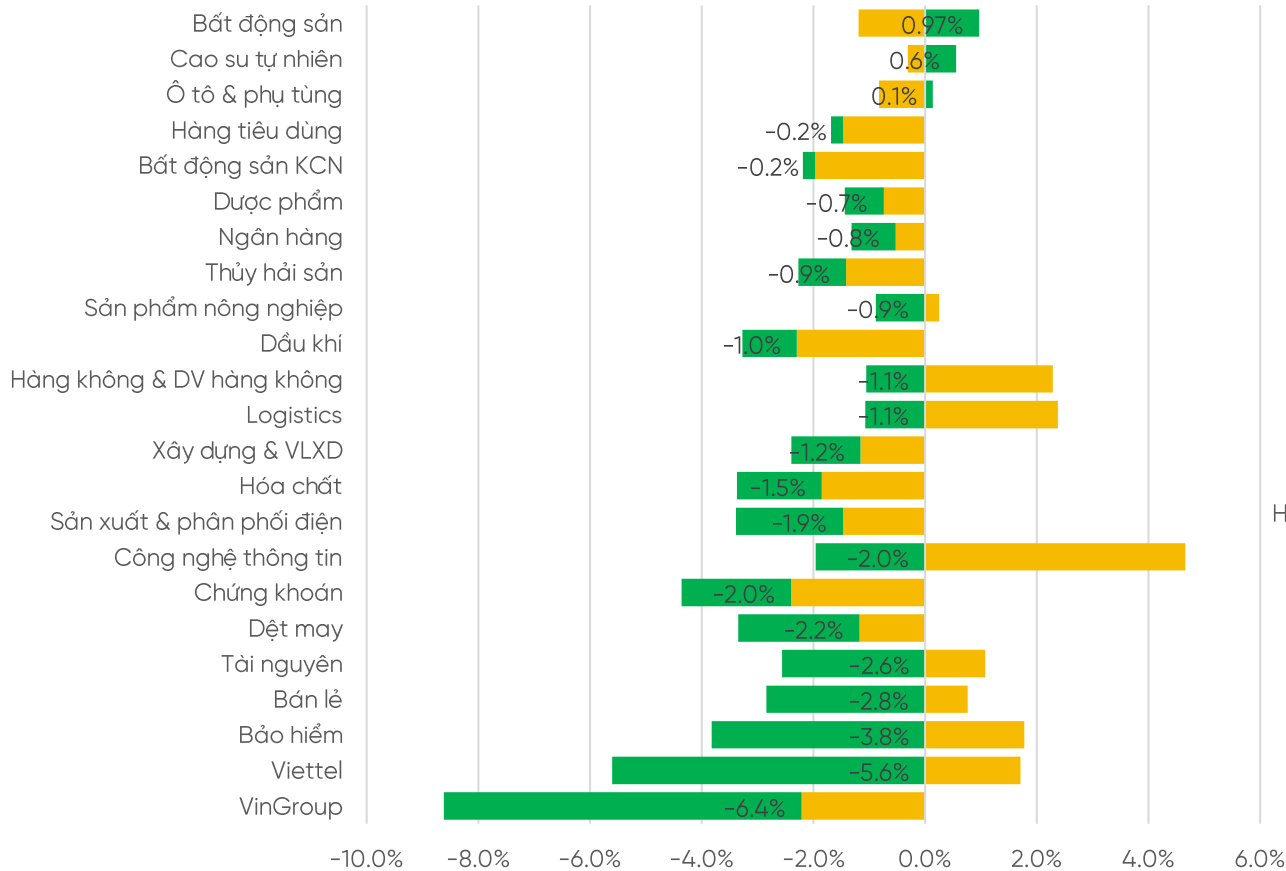
# DIỄN BIẾN TTCK VIỆT NAM

## Đa số các Ngành tiếp tục trong xu hướng giảm trong bối cảnh thanh khoản thấp

- Tuần vừa qua, thị trường điều chỉnh trở lại tuần thứ 4 liên tiếp gây áp lực cho nhiều nhóm cổ phiếu trong đó giảm mạnh nhất là: Vingroup, Viettel, Bảo hiểm, Bán lẻ, Tài nguyên,... Trong khi đó, nhóm tăng giá chỉ còn lại rất ít tại một số Ngành như: BĐS, Cao su tự nhiên...
- Thanh khoản tuần này tăng tích cực tại Thủy sản, Cao su tự nhiên, Sản phẩm Nông nghiệp,... trong khi phần lớn các nhóm Ngành còn lại thanh khoản tiếp tục trong xu hướng giảm sút.

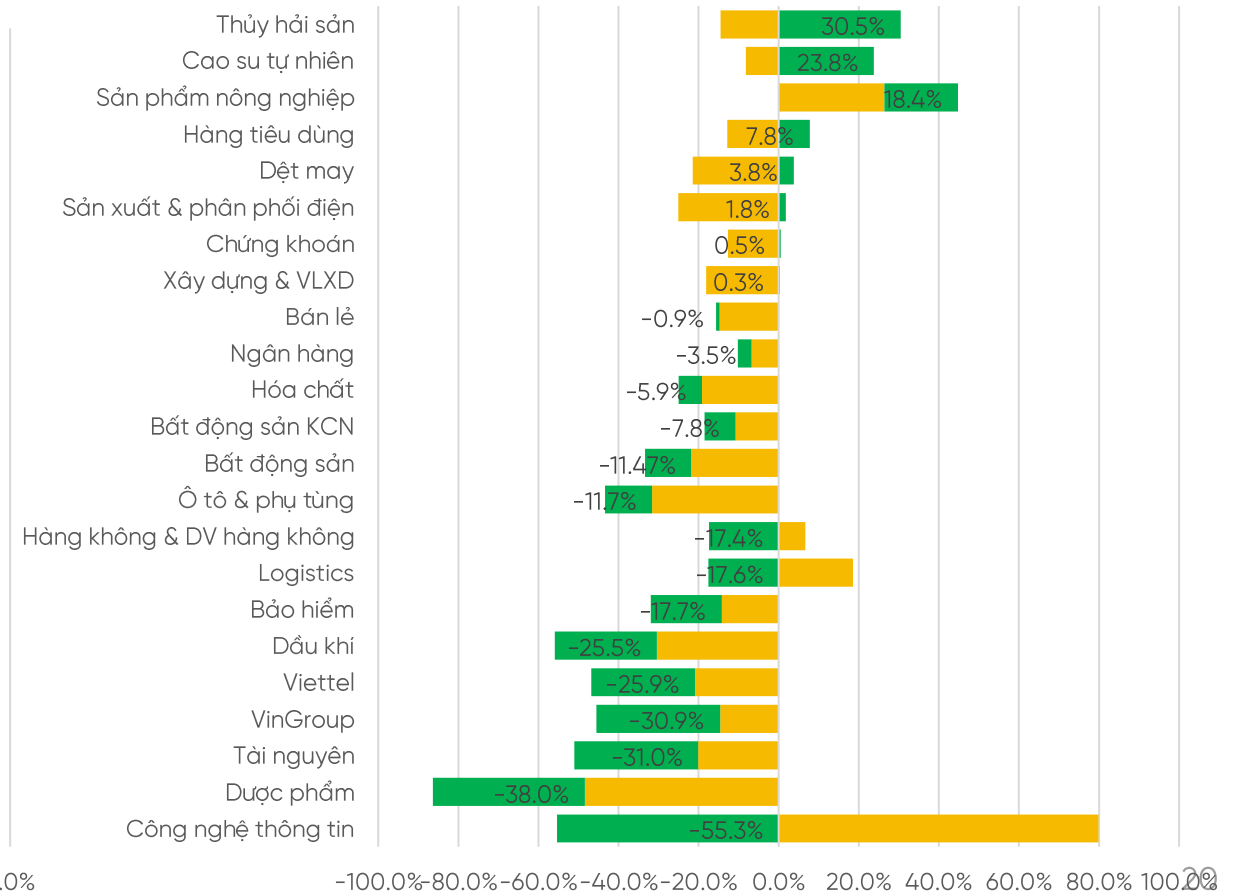
### Biến động giá theo nhóm Ngành (theo tuần)

■ Biến động giá tuần trước ■ Biến động giá tuần này



### Biến động thanh khoản theo nhóm Ngành (theo tuần)

■ Biến động thanh khoản tuần trước ■ Biến động thanh khoản tuần này

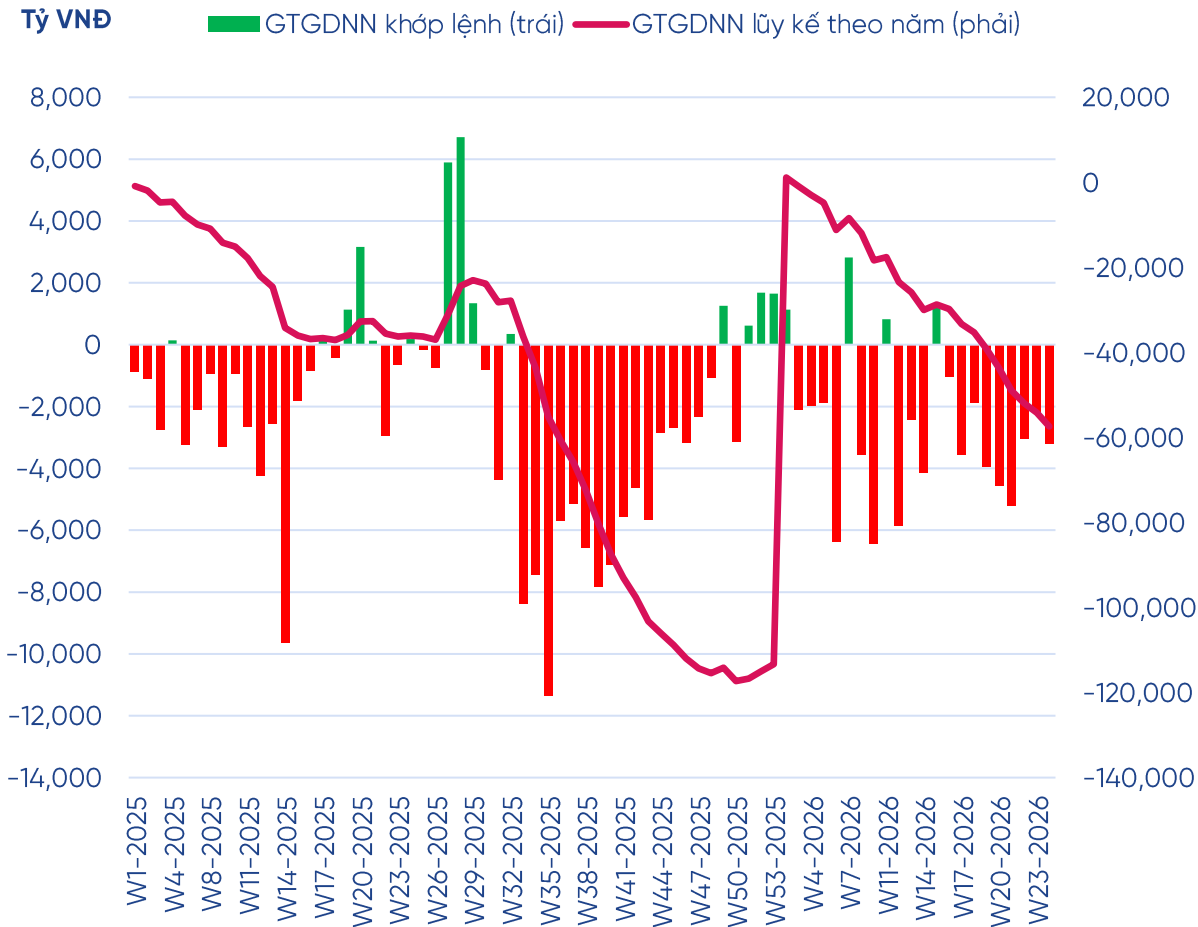


# DIỄN BIẾN TTCK VIỆT NAM

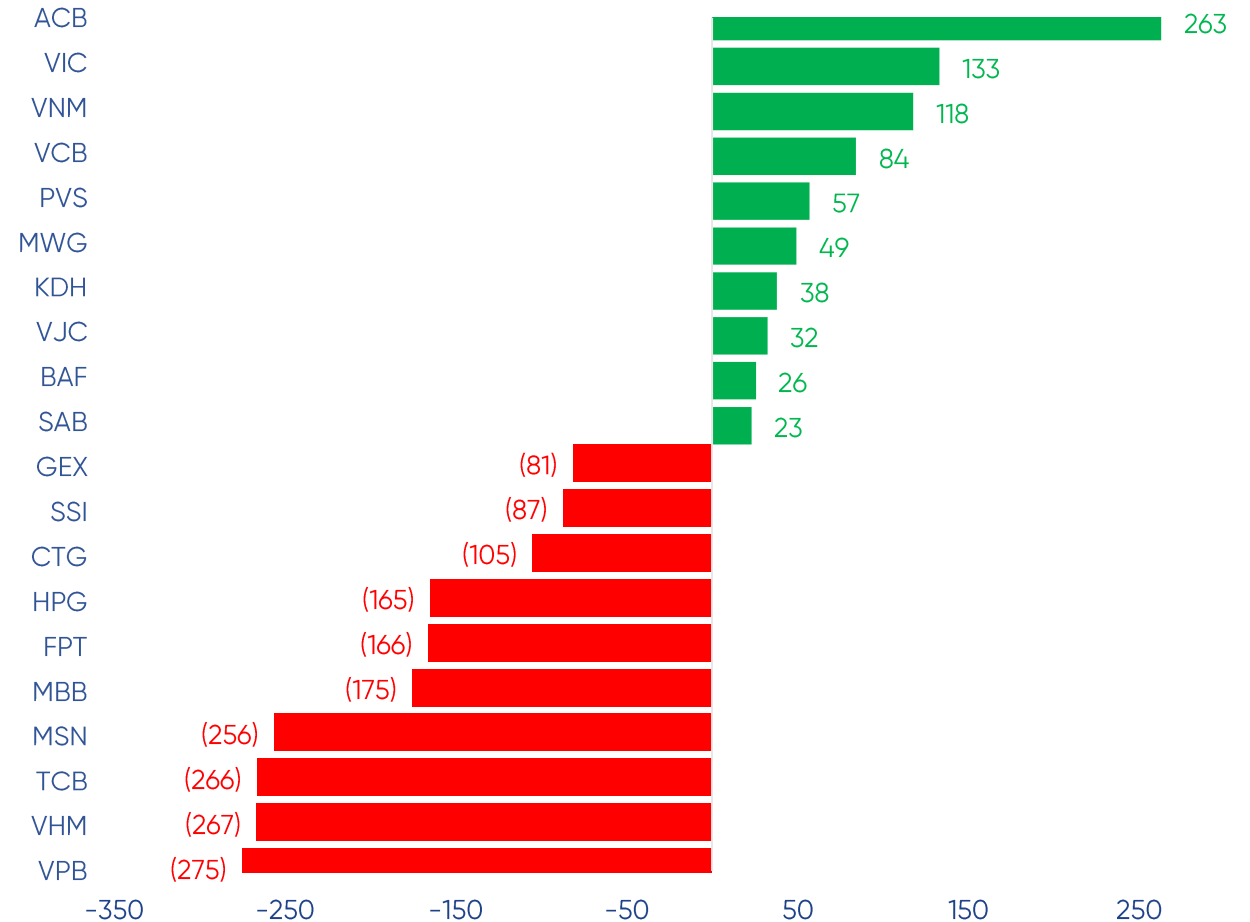
## NĐTNN duy trì chuỗi bán ròng sang tuần thứ 9 liên tiếp

- NĐTNN tiếp tục đà bán ròng với chuỗi bán ròng đã kéo sang tuần thứ 9 liên tiếp với giá trị ròng đạt 3.218 tỷ đồng. Trong đó lực bán ròng tập trung chủ yếu tại VPB, VHM, TCB, MSN, MBB,... Ở chiều ngược lại họ mua ròng: ACB, VIC, VNM, VCB, PVS,...
- Tính từ đầu năm đến nay, NĐTNN đã bán ròng 57.432 tỷ đồng gây áp lực không nhỏ đến diễn biến chung của thị trường.

### Giao dịch NĐTNN toàn thị trường theo tuần



### Top NĐTNN Mua/bán ròng 1 tuần (tỷ VNĐ)



# DIỄN BIẾN TTCK VIỆT NAM

## Dòng vốn ETF tiếp tục rút ròng 4,11 triệu USD

- Tuần vừa qua, xu hướng rút ròng tiếp tục quay trở lại với đà rút ròng kéo dài tại Fubon FTSE Vietnam ETF với giá trị -2,04 triệu USD và VanEck Vietnam ETF với giá trị 1,81 triệu USD. Bức tranh cho thấy dòng vốn ETF vào Việt Nam đang ở trong xu hướng rút ròng dài hạn với tổng -540 triệu USD trong 1 năm và -228 triệu USD trong 6 tháng gần nhất gây tác động không nhỏ đến thị trường chung.

### Vietnam ETF Funflow

U.S. Millions Dollar		Summary			Fund Flows (\$Millions)				
No	Name	Fund Size (\$mm)	NAV	% Premium	1 Week	1 Month	3 Month	6 Month	1 Year
1	Fubon FTSE Vietnam ETF	369.28	0.58	0.44	-2.04	-21.94	-58.45	-105.17	-360.71
2	VanEck Vietnam ETF	546.41	17.97	(0.91)	-1.81	-1.81	-41.19	-14.26	-5.02
3	DCVFMVN30 ETF Fund	225.39	1.32	0.90	-0.26	-5.10	-4.22	-19.45	-74.79
4	Xtrackers Vietnam Swap UCITS E	371.19	40.38	(3.06)	0.0	-3.10	-5.66	5.92	-7.15
5	DCVFMVN Diamond ETF	440.55	1.35	0.36	0.0	-2.75	-43.32	-32.13	-34.93
6	SSIAM VNFIN LEAD ETF	20.88	1.10	0.31	0.0	0.1	0.55	1.36	2.52
7	KIM Growth VNFINSELECT ETF	9.90	0.66	0.70	0.0	-0.7	-0.74	-1.07	-4.17
8	CGS Fullgoal Vietnam 30 Sector	11.58	1.32	0.36	0.0	0.00	0.13	0.54	-12.68
9	SSIAM VN30 ETF	9.14	0.92	1.03	0.0	0.00	0.35	0.80	0.76
10	DCVFMVN Mid Cap ETF	11.61	0.49	3.07	0.0	-0.80	-1.02	-0.66	-2.61
11	SSIAM VNX50 ETF	5.74	1.10	0.09	0.0	0.0	0.00	0.21	-0.64
12	MAFM VNDIAMOND ETF	10.48	0.57	0.81	0.0	-0.4	-0.93	-1.21	-2.89
13	KIM GROWTH VN DIAMOND ETF	2.70	0.50	0.71	0.0	0.0	0.00	0.00	-1.33
14	KIM KINDEX Vietnam VN30 ETF Sy	212.01	20.99	(2.31)	0.0	-4.4	-4.44	-62.63	-16.63
15	Premia Vietnam ETF	5.94	12.37	(0.91)	0.0	0.0	-0.5	-0.51	-9.64
16	CSOP FTSE Vietnam 30 ETF	5.38	1.22	0.15	0.0	0.0	0.00	0.39	0.74
17	KIM Growth VN30 ETF	95.74	0.50	0.98	0.0	0.00	-0.01	-0.01	-6.90
18	Global X MSCI Vietnam ETF	36.17	24.44	(1.07)	0.0	0.99	3.48	9.90	15.73
19	MAFN VN30 ETF	23.85	0.90	1.07	0.00	-7.18	-7.60	-10.42	-19.86
		<b>2,414</b>			<b>-4.11</b>	<b>-47.17</b>	<b>-163.59</b>	<b>-228.40</b>	<b>-540.20</b>

# DIỄN BIẾN TTCK VIỆT NAM

## Kịch bản thị trường trong ngắn hạn:

- **Kịch bản lạc quan (70%):** Chỉ số VN-Index tiếp tục điều chỉnh và xây nền tích lũy quanh hỗ trợ 1.780 - 1.800 điểm trước khi xuất hiện nhịp hồi phục hoặc tăng trở lại. Vùng kháng cự gần 1.840 điểm, hỗ trợ gần 1.780 điểm.
- **Kịch bản thận trọng (30%):** Trong trường hợp vùng hỗ trợ 1.750 điểm bị phá vỡ, chỉ số có thể tiếp tục rơi vào nhịp điều chỉnh trở lại và kiểm nghiệm lại hỗ trợ mạnh 1.600 - 1680 điểm.



# DIỄN BIẾN TTCK VIỆT NAM

## Chiến lược đầu tư:

- Chỉ số VN-Index tiếp tục điều chỉnh kỹ thuật tuần thứ 4 liên tiếp với diễn biến phân hóa cao và sự suy yếu diễn ra ở đa phần phân lớp cổ phiếu. Trong bối cảnh dòng tiền co hẹp, áp lực bán ròng mạnh từ NĐTNN vẫn tiếp tục duy trì. Do đó, trạng thái chính của chỉ số trong thời điểm này là linh xình điều chỉnh ngắn hạn xây nền quanh vùng 1780 – 1.800 chờ nhịp phục hồi tăng điểm trở lại. Do đó, chiến lược ưu tiên phòng thủ và ưu tiên giải ngân cho trung hạn. Cụ thể:
  - Nhà đầu tư trung hạn (3–6 tháng): Chờ điểm mua với mức giá tốt với các nhóm Ngành lớn (Ngân hàng, Dầu khí, Hóa chất, Bán lẻ, Điện,...) trong nhịp chỉnh.
  - Nhà đầu tư ngắn hạn (swing 1–2 tuần): Chờ điểm mua kỹ thuật khi giá giảm, trading trong nhịp hồi tập trung nhóm Ngành hút dòng tiền đồng thời quản trị vốn chặt.

## Bản đồ thị trường:

TECHNICAL ANALYSIS																							
NGÂN HÀNG				CHỨNG KHOÁN				BẤT ĐỘNG SẢN				VẬT LIỆU XÂY DỰNG				XÂY DỰNG & HẠ TẦNG				DẦU KHÍ			
Mã	%Rank	Rating	Medium term	Mã	%Rank	Rating	Medium term	Mã	%Rank	Rating	Medium term	Mã	%Rank	Rating	Medium term	Mã	%Rank	Rating	Medium term	Mã	%Rank	Rating	Medium term
ACB	26	Strong Buy	Uptrend	SHS	13	Neutral	Uptrend	AGG	20	Buy	Uptrend	HPG	-30	Not Rated	Downtrend	CII	-5	Sell	Downtrend	BSR	-11	Sell	Uptrend
CTG	-22	Not Rated	Downtrend	VCI	-22	Not Rated	Downtrend	CEO	-20	Not Rated	Downtrend	HSG	-24	Not Rated	Downtrend	C4G	-22	Not Rated	Downtrend	GAS	15	Buy	Uptrend
BID	-18	Not Rated	Downtrend	MBS	-20	Not Rated	Downtrend	SJS	-20	Not Rated	Downtrend	NKG	-22	Not Rated	Downtrend	CTD	-20	Not Rated	Downtrend	OIL	-18	Not Rated	Downtrend
VIB	7	Neutral	Downtrend	SSI	-30	Not Rated	Downtrend	DIG	-26	Not Rated	Downtrend	VGS	-24	Not Rated	Downtrend	FCN	-28	Not Rated	Downtrend	PLX	-15	Not Rated	Uptrend
MBB	-10	Sell	Downtrend	HCM	-9	Sell	Uptrend	DXG	-26	Not Rated	Downtrend	BMP	-16	Not Rated	Downtrend	G36	-16	Not Rated	Downtrend	PVB	-30	Not Rated	Downtrend
STB	23	Strong Buy	Uptrend	FTS	-24	Not Rated	Downtrend	HDC	-3	Sell	Downtrend	NTP	-13	Sell	Uptrend	HBC	-10	Sell	Downtrend	PVC	-20	Not Rated	Downtrend
TPB	20	Buy	Uptrend	VND	-11	Sell	Uptrend	ITC	-15	Not Rated	Uptrend	VCS	5	Neutral	Downtrend	HHV	-26	Not Rated	Downtrend	PVD	-22	Not Rated	Downtrend
VCB	-13	Sell	Uptrend	BVS	-28	Not Rated	Downtrend	KDH	-16	Not Rated	Downtrend	DHA	-11	Sell	Uptrend	HUT	-20	Not Rated	Downtrend	PVS	-9	Sell	Downtrend
TCB	-20	Not Rated	Downtrend	CTS	1	Neutral	Uptrend	NLG	-24	Not Rated	Downtrend	PTB	-28	Not Rated	Downtrend	LCG	4	Neutral	Downtrend	PVT	-22	Not Rated	Downtrend
VPB	-22	Not Rated	Downtrend	BSI	-26	Not Rated	Downtrend	NVL	-16	Not Rated	Downtrend	HT1	-22	Not Rated	Downtrend	VCG	-20	Not Rated	Downtrend				
HDB	-18	Not Rated	Downtrend	VIX	-18	Not Rated	Downtrend	HDG	-10	Sell	Downtrend	BCC	7	Neutral	Downtrend	DPG	-28	Not Rated	Downtrend				
SHB	1	Neutral	Downtrend	VPX	-30	Not Rated	Downtrend	PDR	-26	Not Rated	Downtrend												
THỦY SẢN & ĐỆT MÀY				DIỆN				BDS KHU CÔNG NGHIỆP				BÁN LẺ & HÀNG TIÊU DÙNG				HÓA CHẤT				VIETTEL + VINGROUP + CNTT			
Mã	%Rank	Rating	Medium term	Mã	%Rank	Rating	Medium term	Mã	%Rank	Rating	Medium term	Mã	%Rank	Rating	Medium term	Mã	%Rank	Rating	Medium term	Mã	%Rank	Rating	Medium term
ANV	-26	Not Rated	Downtrend	GEG	-3	Sell	Downtrend	KBC	7	Neutral	Downtrend	MWG	-22	Not Rated	Downtrend	AAA	18	Buy	Uptrend	VTK	17	Buy	Uptrend
ASM	-17	Not Rated	Downtrend	HND	-10	Sell	Downtrend	SZC	-6	Sell	Downtrend	FRT	-30	Not Rated	Downtrend	BFC	-18	Not Rated	Downtrend	VGI	-20	Not Rated	Downtrend
CMX	-20	Not Rated	Downtrend	NT2	-16	Not Rated	Downtrend	SIP	4	Neutral	Downtrend	DGW	-28	Not Rated	Downtrend	CSV	-22	Not Rated	Downtrend	VTP	-24	Not Rated	Downtrend
FMC	-6	Sell	Downtrend	PC1	9	Neutral	Downtrend	PHR	-16	Not Rated	Uptrend	PET	-3	Sell	Uptrend	DCM	-20	Not Rated	Downtrend	CTR	-13	Sell	Uptrend
GIL	-30	Not Rated	Downtrend	POW	-9	Sell	Uptrend	BCM	-26	Not Rated	Downtrend	PSD	-24	Not Rated	Downtrend	DDV	-18	Not Rated	Downtrend	VIC	-12	Sell	Uptrend
IDI	-18	Not Rated	Downtrend	QTP	-22	Not Rated	Downtrend	IDC	11	Neutral	Downtrend	MSN	-26	Not Rated	Downtrend	DGC	-12	Sell	Downtrend	VRE	-30	Not Rated	Downtrend
MPC	5	Neutral	Downtrend	REE	-22	Not Rated	Downtrend	LHG	18	Buy	Uptrend	MCH	-20	Not Rated	Downtrend	DPM	-26	Not Rated	Downtrend	VHM	-20	Not Rated	Uptrend
TCM	-22	Not Rated	Downtrend	TV2	-22	Not Rated	Downtrend	TIP	-22	Not Rated	Downtrend	TLG	-26	Not Rated	Downtrend	DRC	-30	Not Rated	Downtrend	VPL	-20	Not Rated	Uptrend
TNG	-14	Sell	Downtrend	PGV	5	Neutral	Downtrend	VGC	-14	Sell	Downtrend	PNJ	-30	Not Rated	Downtrend	LAS	-30	Not Rated	Downtrend	FPT	-9	Sell	Downtrend
VHC	-20	Not Rated	Downtrend	GEX	-22	Not Rated	Uptrend	NTC	-24	Not Rated	Downtrend	LIX	-10	Sell	Downtrend	PLC	-26	Not Rated	Downtrend				
DV VẠN TÀI & VẠN TÀI THỦY				LOGISTIC				BẢO HIỂM				CAO SU TỰ NHIÊN				THỰC PHẨM				DƯỢC PHẨM			
Mã	%Rank	Rating	Medium term	Mã	%Rank	Rating	Medium term	Mã	%Rank	Rating	Medium term	Mã	%Rank	Rating	Medium term	Mã	%Rank	Rating	Medium term	Mã	%Rank	Rating	Medium term
TCO	-26	Not Rated	Downtrend	DVP	-22	Not Rated	Downtrend	BVH	-28	Not Rated	Downtrend	DPR	-20	Not Rated	Downtrend	SAB	28	Strong Buy	Uptrend	TRA	13	Sell	Uptrend
MHC	-28	Not Rated	Downtrend	GMD	9	Neutral	Uptrend	MIG	9	Neutral	Uptrend	DRG	5	Neutral	Downtrend	VNM	-1	Sell	Downtrend	DHG	20	Not Rated	Downtrend
PVP	-11	Sell	Uptrend	HAH	-30	Not Rated	Downtrend	BMI	-24	Not Rated	Downtrend	DRI	19	Buy	Uptrend	PAN	-22	Not Rated	Downtrend	DMC	17	Not Rated	Downtrend
PVT	-22	Not Rated	Downtrend	ILB	16	Buy	Uptrend	BIC	24	Strong Buy	Uptrend	GVR	11	Neutral	Uptrend	KDC	-7	Sell	Uptrend	DCL	12	Sell	Downtrend
VOS	-30	Not Rated	Downtrend	SGP	-8	Sell	Downtrend	PVI	-7	Sell	Downtrend	BRC	-20	Not Rated	Downtrend	MML	-30	Not Rated	Downtrend	DVN	19	Not Rated	Uptrend
VIP	-20	Not Rated	Downtrend	TCL	-14	Sell	Downtrend	ABI	-26	Not Rated	Downtrend	PHR	-16	Not Rated	Uptrend	BAF	11	Neutral	Downtrend	DBD	5	Neutral	Uptrend
VTO	-30	Not Rated	Downtrend	TMS	-30	Not Rated	Downtrend	VNR	-30	Not Rated	Downtrend					DBC	-26	Not Rated	Downtrend	DHT	28	Not Rated	Downtrend
GSP	13	Neutral	Uptrend	VSC	-22	Not Rated	Downtrend																

# DIỄN BIẾN TTCK VIỆT NAM

## Danh mục theo dõi theo PTKT:

### TOP 17 CỔ PHIẾU TIỀM NĂNG THEO PTKT TRONG TUẦN NÀY

Tiêu chí lọc: Score 10–28 | Uptrend Short/Med/Long | Thanh khoản

STT	Mã CP	Tên Công Ty	Ngành	Score	Return 10D (%)	Money Flow 5D (%)	Giá (5/6/26)	Khối lượng TB 5P	RS_Rating	Rating
1	VJC	Vietjet Air	Dịch vụ hàng không	28	2.42%	-18%	180,800	895,920	95	Strong Buy
2	AIG	Nguyên liệu Á Châu AIG	Thực phẩm	28	2.55%	1%	51,900	51,822	93	Strong Buy
3	CAP	Lâm nông sản Yên Bái	Sản xuất giấy	28	5.37%	45%	46,700	62,471	74	Strong Buy
4	DHC	Đồng Hải Bến Tre	Sản xuất giấy	28	2.04%	44%	37,000	236,720	73	Strong Buy
5	ABW	Chứng khoán An Bình	Môi giới chứng khoán	28	5.51%	83%	11,300	175,666	68	Strong Buy
6	PHP	Cảng Hải Phòng	Kho bãi, hậu cần và bảo dưỡng	28	2.13%	-11%	37,900	91,890	89	Strong Buy
7	SAB	SABECO	Sản xuất bia	28	2.06%	16%	48,600	732,160	81	Strong Buy
8	FOC	FPT Online	Dịch vụ truyền thông	26	1.93%	37%	70,700	17,125	85	Strong Buy
9	ABB	Ngân hàng An Bình	Ngân hàng	26	3.21%	61%	16,700	1,722,946	94	Strong Buy
10	OCB	Ngân hàng Phương Đông	Ngân hàng	26	2.77%	69%	12,450	7,320,040	95	Strong Buy
11	NVB	Ngân hàng Quốc Dân	Ngân hàng	26	5.04%	40%	12,500	608,798	91	Strong Buy
12	ACB	ACB	Ngân hàng	26	2.06%	27%	26,500	39,851,780	95	Strong Buy
13	BIC	Bảo hiểm BIDV	Bảo hiểm phi nhân thọ	24	0.24%	-21%	24,700	70,500	89	Strong Buy
14	SSB	SeABank	Ngân hàng	24	1.18%	-11%	14,550	2,321,560	86	Strong Buy
15	MSB	MSB Bank	Ngân hàng	24	3.23%	-39%	15,000	10,167,520	97	Strong Buy
16	BMS	Chứng khoán Bảo Minh	Môi giới chứng khoán	22	1.86%	-2%	14,800	122,875	82	Strong Buy
17	NAB	Ngân hàng Nam Á	Ngân hàng	22	2.71%	-5%	12,300	1,367,140	86	Strong Buy

⚠️ Lưu ý: Nhiều mã đều có cảnh báo Overbought (mức 2–4). Chiến lược tối ưu: chờ pullback về hỗ trợ thay vì đuổi giá. Quản lý rủi ro: Stoploss đề xuất tại -3-5% so với giá mua. Thông tin chỉ mang tính tham khảo kỹ thuật, không phải khuyến nghị đầu tư.

# DIỄN BIẾN TTCK VIỆT NAM

## Danh mục khuyến nghị từ nền tảng cơ bản:

STT	Mã CP	Giá hiện tại	Giá mục tiêu 12 tháng	Upside	EPS	P/E	P/B	ROE	ROA	MA20	MA50
1	<a href="#">ACB</a>	VND 26,500	VND 30,600	15.5%	3,167	8.37	1.38	17.51%	1.69%	buy	buy
2	<a href="#">PNJ</a>	VND 62,000	VND 86,100	38.9%	6,834	9.07	2.20	27.69%	19.50%	sell	sell
3	<a href="#">VHM</a>	VND 138,700	VND 167,560	20.8%	15,766	8.80	2.17	27.70%	9.05%	sell	sell
4	<a href="#">DGW</a>	VND 38,900	VND 48,000	23.4%	2,912	13.36	2.37	19.12%	7.18%	sell	sell
5	<a href="#">DBC</a>	VND 18,500	VND 25,900	40.0%	3,184	5.81	0.94	17.51%	9.12%	sell	sell
6	<a href="#">GEG</a>	VND 13,350	VND 17,250	29.2%	1,199	11.13	1.09	11.15%	3.48%	sell	sell
7	<a href="#">FRT</a>	VND 121,000	VND 181,000	49.6%	5,368	22.54	4.62	27.96%	4.29%	sell	sell
8	<a href="#">CTR</a>	VND 87,800	VND 93,500	6.5%	5,488	16.00	4.54	29.76%	7.65%	sell	buy
9	<a href="#">VNM</a>	VND 59,000	VND 67,200	13.9%	4,404	13.40	3.75	27.66%	18.60%	buy	sell
10	<a href="#">GMD</a>	VND 76,000	VND 79,100	4.1%	4,095	18.56	2.37	13.17%	9.86%	buy	buy
11	<a href="#">SIP</a>	VND 52,000	VND 83,500	60.6%	5,119	10.16	2.29	24.35%	4.69%	buy	sell
12	<a href="#">STB</a>	VND 70,900	VND 63,200	-10.9%	4,068	17.43	2.17	7.75%	0.57%	buy	buy
13	<a href="#">REE</a>	VND 50,400	VND 76,500	51.8%	4,226	11.93	1.49	12.96%	6.78%	sell	sell
14	<a href="#">MCH</a>	VND 130,300	VND 155,700	19.5%	5,296	24.60	9.81	41.88%	21.70%	sell	sell
15	<a href="#">DBC</a>	VND 18,500	VND 25,900	40.0%	3,184	5.81	0.94	17.51%	9.12%	sell	sell
16	<a href="#">PVT</a>	VND 19,650	VND 24,600	25.2%	2,208	8.90	1.13	13.49%	5.46%	sell	sell
17	<a href="#">HAH</a>	VND 53,300	VND 70,300	31.9%	7,154	7.45	1.94	27.39%	15.18%	sell	sell
18	<a href="#">CTG</a>	VND 33,400	VND 40,100	20.1%	4,906	6.81	1.38	22.39%	1.41%	sell	sell
19	<a href="#">TPB</a>	VND 16,350	VND 20,300	24.2%	2,660	6.15	1.02	17.61%	1.61%	buy	buy
20	<a href="#">BID</a>	VND 41,050	VND 46,300	12.8%	4,393	9.34	1.62	18.40%	0.99%	sell	sell
21	<a href="#">VIB</a>	VND 16,150	VND 22,999	42.4%	2,230	7.24	1.12	16.36%	1.43%	buy	sell
22	<a href="#">PVD</a>	VND 30,000	VND 33,800	12.7%	0	14.25	0.97	7.16%	4.50%	sell	sell
23	<a href="#">VCB</a>	VND 61,600	VND 72,800	18.2%	4,302	14.32	2.20	16.38%	1.54%	sell	buy
24	<a href="#">MBB</a>	VND 24,850	VND 34,200	37.6%	3,442	7.22	1.39	21.15%	2.00%	sell	sell
25	<a href="#">PVS</a>	VND 38,500	VND 48,200	25.2%	3,781	10.18	1.27	13.16%	5.09%	sell	sell

# DIỄN BIẾN TTCK VIỆT NAM

Lịch sự kiện chứng khoán trong tuần tới

Ngày GDKHQ	Mã cổ phiếu	Sự kiện
06/15/2026	<b>THD</b>	Đại hội Đồng Cổ đông bất thường
	<b>ACB</b>	Phát hành cổ phiếu 13%, cổ tức tiền mặt 7%
	<b>BSI</b>	Phát hành cổ phiếu 10%
	<b>CAR</b>	Đại hội Đồng Cổ đông bất thường
	<b>SKG</b>	Trả cổ tức bằng tiền mặt 5%
	<b>CTT</b>	Trả cổ tức bằng tiền mặt 12%
	<b>VBH</b>	Trả cổ tức bằng tiền mặt 5%
	<b>SHP</b>	Trả cổ tức bằng tiền mặt 20%
	<b>TMS</b>	Lấy ý kiến bằng văn bản
	<b>L18</b>	Phát hành cổ phiếu 25%
06/16/2026	<b>CNC</b>	Trả cổ tức bằng tiền mặt 10%
	<b>VJC</b>	Phát hành cổ phiếu 30%
	<b>PTM</b>	Lấy ý kiến bằng văn bản
	<b>KDH</b>	Lấy ý kiến bằng văn bản
	<b>VXP</b>	Đại hội Đồng Cổ đông
	<b>TOT</b>	Phát hành cổ phiếu 13%, cổ tức tiền mặt 7%
	<b>DCG</b>	Trả cổ tức bằng tiền mặt 20%
	<b>BMS</b>	Phát hành cổ phiếu 5,5%
<b>LGC</b>	Đại hội Đồng Cổ đông bất thường	

Ngày GDKHQ	Mã cổ phiếu	Sự kiện
06/17/2026	<b>NKG</b>	Phát hành cổ phiếu 10%
	<b>GDT</b>	Phát hành cổ phiếu 10%
	<b>STD</b>	Trả cổ tức bằng tiền mặt 5%
	<b>HDA</b>	Phát hành cổ phiếu 10%
	<b>VIN</b>	Trả cổ tức bằng tiền mặt 15%
	<b>NVP</b>	Trả cổ tức bằng tiền mặt 3,5%
	<b>HLB</b>	Trả cổ tức bằng tiền mặt 125%
	<b>HMC</b>	Trả cổ tức bằng tiền mặt 8%
	06/18/2026	<b>M10</b>
<b>CCR</b>		Trả cổ tức bằng tiền mặt 7%
<b>VES</b>		Lấy ý kiến bằng văn bản
<b>VDL</b>		Đại hội Đồng Cổ đông
06/19/2026	<b>BAF</b>	Phát hành cổ phiếu 20%
	<b>IDP</b>	Trả cổ tức bằng tiền mặt 100%
	<b>TCH</b>	Đại hội Đồng Cổ đông
	<b>TVM</b>	Trả cổ tức bằng tiền mặt 6%
	<b>HDC</b>	Phát hành cổ phiếu 15%
	<b>SHN</b>	Lấy ý kiến bằng văn bản
	<b>HPT</b>	Đại hội Đồng Cổ đông

## MIỄN TRỪ TRÁCH NHIỆM

Các thông tin, số liệu thống kê và khuyến nghị trong bản báo cáo này, bao gồm cả các nhận định cá nhân, được dựa trên các nguồn thông tin công bố đại chúng theo quy định của pháp luật, hoặc các nguồn thông tin mà chúng tôi cho rằng đáng tin cậy tính đến thời điểm phát hành báo cáo. Phòng Chiến lược thị trường chỉ sử dụng mà không thực hiện xác minh lại các thông tin này, do đó Phòng Chiến lược thị trường không đảm bảo về tính chính xác và đầy đủ của các thông tin này.

Báo cáo được lập với mục đích dự báo, cảnh báo những rủi ro tiềm ẩn có thể xảy ra, được sử dụng như thông tin tham khảo trong nội bộ VPBankS và VPBank. Chúng tôi không chịu trách nhiệm với các lan truyền thông nằm ngoài phạm vi này.

Bản quyền báo cáo thuộc về VPBankS, mọi hành vi sao chép, sửa đổi từng phần hoặc toàn bộ báo cáo là vi phạm bản quyền.

## THÔNG TIN LIÊN HỆ

### Công ty Cổ phần Chứng khoán VPBank

Tầng 25, tòa nhà VPBank, số 89 Láng Hạ, Quận Đống Đa, Thành phố Hà Nội

Điện thoại: 1900 636679

Email: cskh@vpbanks.com.vn

Website: www.vpbanks.com.vn

### Phòng Chiến lược thị trường

Email: Chienluocthitruong@vpbanks.com.vn

Theo dõi chúng tôi tại:



Mở tài khoản VPBankS tại:

