



BẢN TIN THỊ TRƯỜNG NÔNG SẢN VÀ NLGN

Ngày giao dịch: 17/06/2026

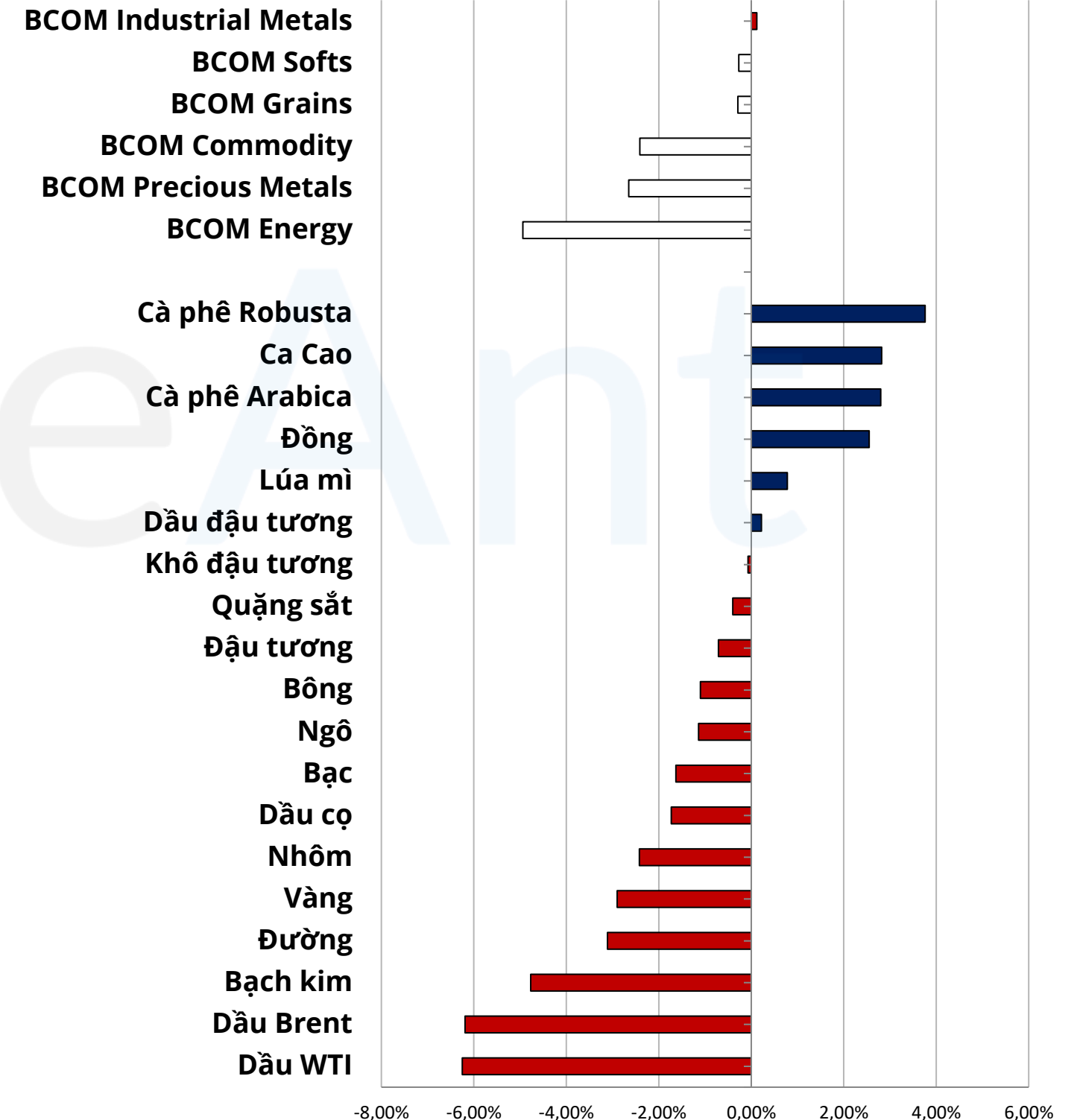


LỊCH KINH TẾ

BIẾN ĐỘNG THỊ TRƯỜNG

Ngày	Quốc gia	Sự kiện	Kỳ vọng	Kỳ trước
15/06/2026				
22:00	USDA	Báo cáo kiểm tra xuất khẩu		
23:00	NOPA	Báo cáo nghiền đậu tương		
16/06/2026				
03:00	USDA	Báo cáo tiến độ cây trồng		
17/06/2026				
19:30	US	Doanh số bán lẻ cốt lõi	0.5%	0.7%
		Doanh số bán lẻ	0.5%	0.5%
21:30	EIA	Dự trữ dầu thô		-7.22M
18/06/2026				
01:00	US	Quyết định lãi suất	3.75%	3.75%
01:30	US	Cuộc họp báo FOMC		
19:30	US	Đề nghị trợ cấp thất nghiệp	225K	229K
	USDA	Báo cáo bán hàng xuất khẩu		

Biến động thị trường hàng hoá hàng tuần (WoW)



Nguồn: Fire Ant tổng hợp từ Reuter.

Tất cả thời gian đều là giờ địa phương của Việt Nam.



- Phiên giao dịch ngày 17/6 ghi nhận sự phục hồi ấn tượng của đậu tương nhờ đồn đoán về đơn hàng lớn từ Trung Quốc, trong khi thị trường ngũ cốc đối mặt với sự phân hóa chất lượng vụ mùa rõ rệt giữa hai khu vực đông và tây của vành đai Corn Belt.

1. Đậu tương bứt phá nhờ tín hiệu từ Bắc Kinh

- Thị trường đậu tương ghi nhận mức tăng ấn tượng từ 7,5 đến 11,75 cent sau khi đảo chiều thành công từ sắc đỏ giữa phiên. Động lực chính đến từ các tin đồn thương mại cho rằng Trung Quốc đang bắt đầu rà soát và đặt mua đậu tương Mỹ, một diễn biến mà nếu được xác nhận trong báo cáo Export Sales tới, sẽ là minh chứng đầu tiên cho việc thực thi cam kết 25 triệu tấn. Sự hưng phấn này lan tỏa sang cả thị trường khô đậu tương với mức tăng tới 2,80 USD/tấn. Tuy nhiên, thị trường vẫn duy trì trạng thái thận trọng khi dầu đậu nành tiếp tục chịu áp lực bán tháo (giảm tới 145 điểm) và Brazil vẫn đang xuất khẩu mạnh mẽ với dự báo của ANEC nâng mức xuất khẩu tháng 6 thêm 0,93 triệu tấn lên tổng cộng 15,31 triệu tấn.

2. Ngô phân hóa theo vùng địa lý

- Giá ngô kỳ hạn gần chịu áp lực nhẹ, giảm từ 0,25 đến 1,75 cent, trong khi các kỳ hạn vụ mới lại tăng từ 0,75 đến 2,75 cent, cho thấy tâm lý lo ngại về nguồn cung ngắn hạn của giới đầu tư. Mặc dù chỉ số chất lượng vụ mùa toàn quốc vẫn đứng vững ở mức 68% tốt và rất tốt, dữ liệu chi tiết cho thấy sự phân hóa nghiêm trọng: các bang phía đông như Ohio và Indiana cải thiện mạnh (lần lượt tăng 21 và 7 điểm), trong khi khu vực phía tây như Iowa và Nebraska lại suy giảm đáng kể (giảm 9 và 10 điểm). Sự phân hóa này khiến dự báo thời tiết trở nên sống còn; các vùng đang "xấu đi" rất cần lượng mưa từ 2 đến 4 inch mà NOAA dự báo sẽ bao phủ từ đông Nebraska đến tây Pennsylvania trong tuần tới để đảo chiều tình thế.

3. Lúa mì điều chỉnh biên độ giữa các sàn giao dịch

- Thị trường lúa mì chứng kiến sự điều chỉnh spread (chênh lệch giá) giữa các sàn giao dịch khi Chicago SRW tăng từ 3,5 đến 6,25 cent, trong khi Kansas City HRW và Minneapolis chịu áp lực bán ra. Việc SRW mua lại mạnh mẽ là phản ứng kỹ thuật sau khi khoảng cách giá với HRW bị nới quá rộng trong các phiên trước.

- Dù tiến độ thu hoạch lúa mì đông đang đạt 25%, nhanh gấp đôi tốc độ trung bình 5 năm (13%), nhưng chất lượng vụ mùa nhìn chung vẫn ở mức thấp lịch sử. Trong khi chờ đợi kết quả thu hoạch thực tế, thị trường đang hướng sự chú ý đến dữ liệu từ EU, nơi xuất khẩu lúa mì tính đến 14/6 đạt 22,38 triệu tấn, cao hơn 1,44 triệu tấn so với cùng kỳ năm ngoái, cho thấy nguồn cung toàn cầu vẫn đang ở mức dồi dào.

Thị trường đang chuyển mình từ trạng thái phụ thuộc hoàn toàn vào các quỹ đầu cơ sang tập trung vào dữ liệu cơ bản thực tế. Trong những phiên tới, "phép thử" quan trọng nhất là báo cáo Export Sales: nếu đơn hàng từ Trung Quốc được xác nhận, lực mua bù thiếu từ các quỹ đang nắm vị thế bán ròng kỷ lục có thể tạo ra đợt tăng trưởng đột biến. Song song đó, kết quả của đợt mưa tuần tới tại vành đai Corn Belt sẽ quyết định liệu sự phân hóa chất lượng cây trồng giữa miền đông và miền tây có được san lấp hay sẽ tiếp tục đào sâu, định hình lại triển vọng sản lượng ngô và đậu tương cho cả niên vụ 2026/27.



1. Tổng quan xu hướng và cấu trúc giá

Cấu trúc thị trường trên khung thời gian H1 ghi nhận nhịp biến động cực mạnh. Lực cầu chủ động đã quét chính xác vùng giá mục tiêu của hệ thống trước khi xuất hiện áp lực chốt lời ngắn hạn. Đặc biệt, sự sụt giảm nghiêm trọng của Open Interest xác nhận dòng tiền Bán khổng lồ đang phải tháo chạy (Short Covering). Chiến lược tuần tiếp tục duy trì trạng thái Mua lướt sóng (Swing Buy) tại các nhịp rung lắc, bám sát quỹ đạo bứt phá trên biểu đồ.

2. Mức giá kỹ thuật đáng chú ý

Hỗ trợ: 413.0 – 410.0 – 407.0

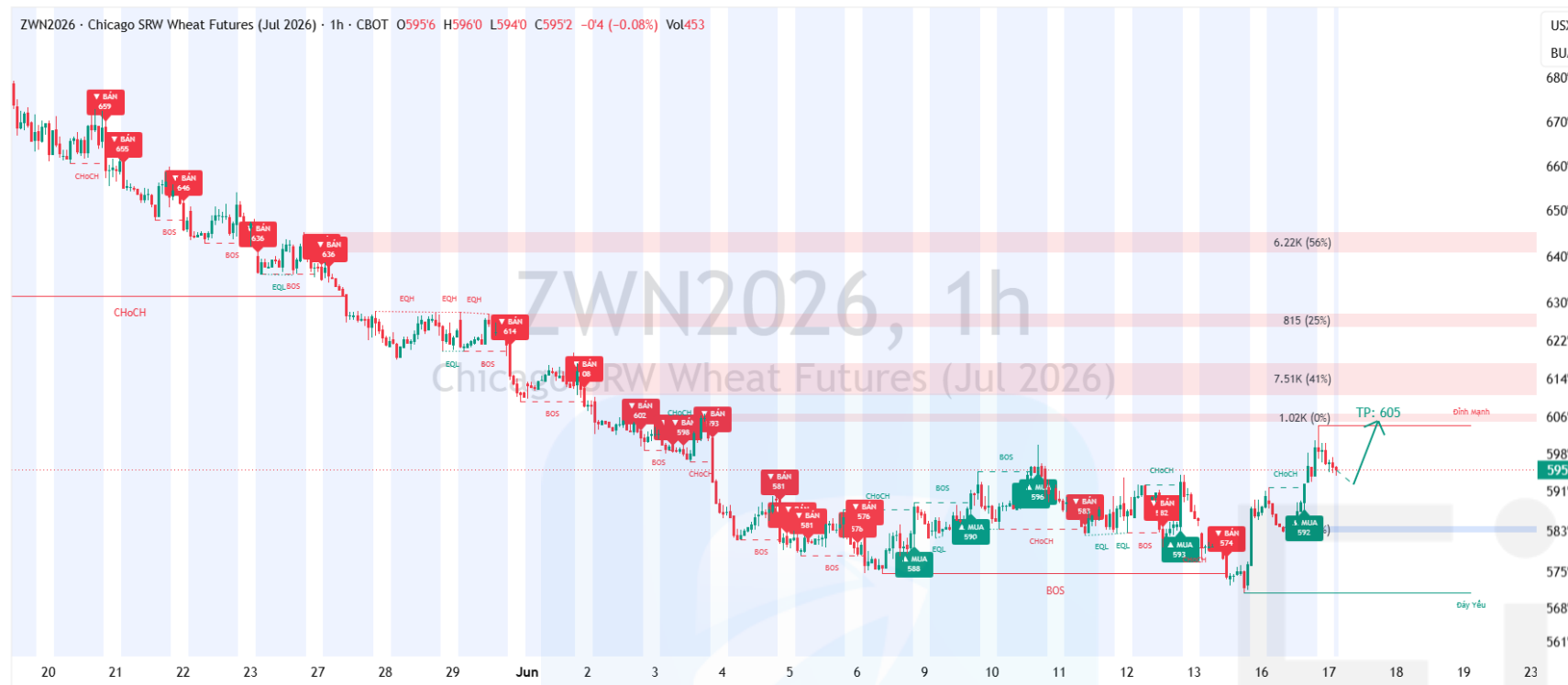
Kháng cự: 418.0 – 420.0 – 426.0

3. Phân tích kỹ thuật chi tiết

- Dữ liệu Dòng tiền: Khối lượng giao dịch tăng vọt lên 256,156 hợp đồng. Tuy nhiên, điểm nhấn cốt lõi là Open Interest bốc hơi cực mạnh từ 450,307 xuống chỉ còn 408,396 (giảm gần 42,000 hợp đồng).
- Đánh giá hiện tượng: Sự kết hợp giữa Volume bùng nổ, giá giật râu dài và OI sụt giảm sâu là minh chứng kinh điển của Short Covering. Phe Bán đã hoảng loạn cắt lỗ đẩy giá vọt lên, ngay sau đó phe Mua chốt lời ngắn hạn khiến giá lùi về 413.
- Tâm lý thị trường: Dòng tiền đầu cơ đang cấu trúc lại vị thế. Nền giá mới được thiết lập cho thấy lực cung áp đảo vĩ mô đã tạm thời suy kiệt.

4. Khuyến nghị chiến lược

- Đánh giá: Trong phiên 16/06, Mức thấp nhất lùi về 412-4, rơi đúng vào vùng căn Mua kỹ thuật 410.0 - 413.0. Ngay lập tức, lực cầu nhập cuộc đẩy giá tăng vọt lên mức cao nhất 421-0. Chốt lời: Nhịp tăng sốc này đã đâm xuyên và vượt xa mốc Take Profit 418.0, mang lại mức lợi nhuận tối đa cho toàn bộ vị thế Mua mở mới. Mốc dừng lỗ 407.0 không hề bị đe dọa
- Kịch bản 1 (70%): Giữ vững nền giá, tiếp diễn quỹ đạo phục hồi. Hành động: Mở lệnh Mua khi giá có nhịp kiểm định lại vùng đệm hỗ trợ 412 - 414 với thanh khoản bán cạn kiệt. Mục tiêu: 420. Dừng lỗ: 409.
- Kịch bản 2 (30%): Bẫy phục hồi thất bại, lực bán vĩ mô tái xuất hiện. Hành động: Bán stop/limit tại vùng 408 nếu nền H1 đóng cửa xuyên thủng dứt khoát hộp hỗ trợ 410 đi kèm khối lượng xả lớn. Mục tiêu: 400. Dừng lỗ: 414.



TradinaView

1. Tổng quan xu hướng và cấu trúc giá

Cấu trúc thị trường trên khung thời gian H1 vừa trải qua một phiên giao dịch bùng nổ rũ bỏ. Lực cầu mua đuổi đã đẩy giá chạm chính xác vùng mục tiêu chốt lời của hệ thống trước khi có nhịp thoái lui. Sự sụt giảm cực kỳ nghiêm trọng của Open Interest kết hợp cùng thanh khoản tăng vọt là minh chứng rõ nét cho việc phe Bán khống đang tháo chạy diện rộng. Chiến lược tuần tiếp tục duy trì trạng thái Mua lướt sóng tại các nhịp rung lắc, bám sát quỹ đạo bút phá trên biểu đồ.

2. Mức giá kỹ thuật đáng chú ý

Hỗ trợ: 594.0 – 585.0 – 582.0

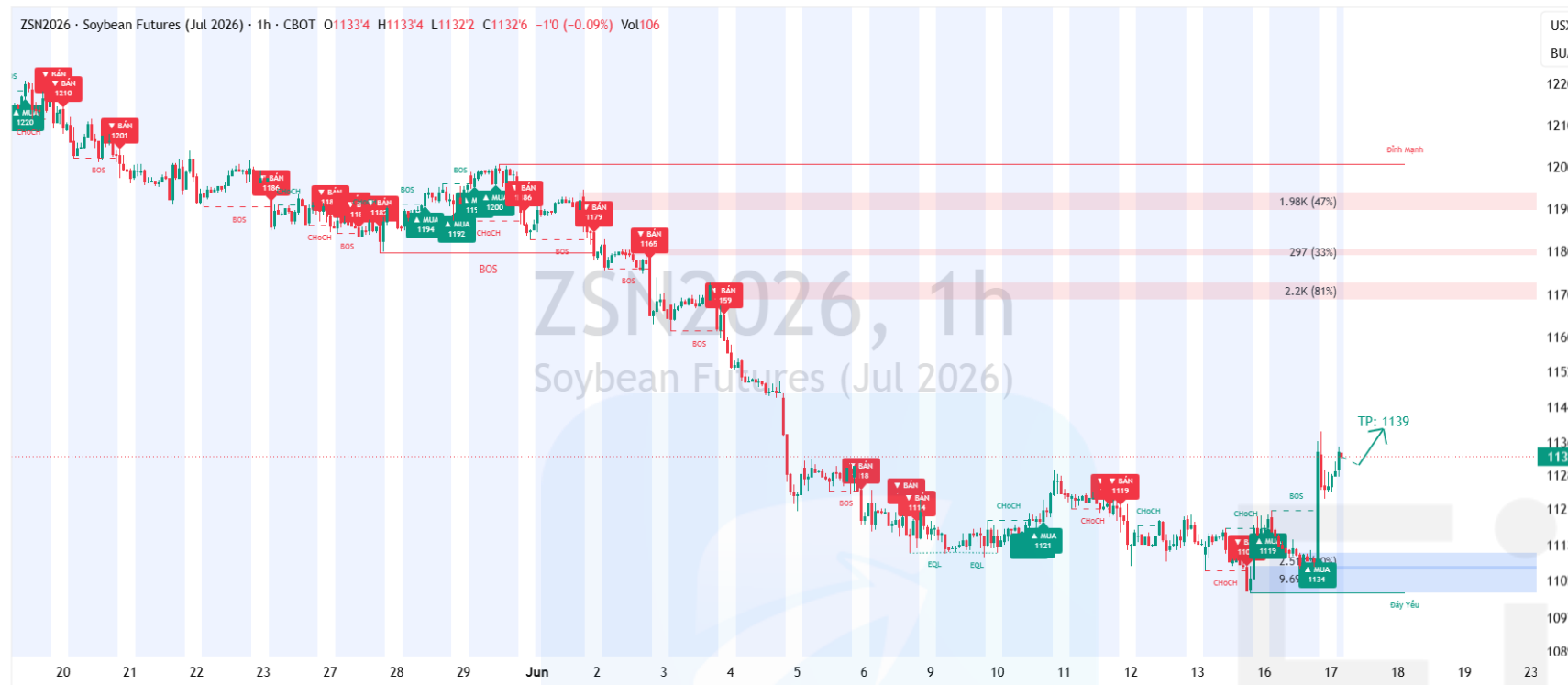
Kháng cự: 604.0 – 610.0 – 615.0

3. Phân tích kỹ thuật chi tiết

- **Hành vi giá & Dòng tiền:** Khối lượng giao dịch bùng nổ mạnh mẽ, tăng từ 86,855 lên 111,876 hợp đồng. Điểm nhấn chấn động nhất là Open Interest bốc hơi "khổng lồ" từ 161,280 xuống chỉ còn 104,823 (sụt giảm hơn 56,000 hợp đồng chỉ trong 1 phiên).
- **Đánh giá hiện tượng:** Tổ hợp Giá giật biên độ lớn + Volume tăng mạnh + OI giảm sốc là tín hiệu kinh điển của Short Covering (Ép Bán khống cắt lỗ). Phe Bán khống đã hoảng loạn thanh lý vị thế, tạo ra lực đẩy vọt lên 604. Sau khi phe Bán thoát hàng, lực cầu thiếu hụt tạm thời khiến giá lùi về 596.
- **Tâm lý thị trường:** Trạng thái bi quan đã bị dập tắt, thay vào đó là tâm lý giằng co tái thiết lập nền giá. Dòng tiền đầu cơ đang rũ bỏ các vị thế yếu để chuẩn bị cho nhịp sóng mới.

4. Khuyến nghị chiến lược

- **Đánh giá:** Trong phiên giao dịch ngày 16/06, Mức cao nhất trong phiên đạt 604, chạm và khớp hoàn hảo mục tiêu chốt lời 604.0 của Kịch bản 1. Toàn bộ vị thế Mua chiến lược đã được thanh toán với biên độ lợi nhuận tối đa. Kiểm định nền: Mức thấp nhất xuất hiện nhịp nhúng sâu về 582 (quét thanh khoản) nhưng ngay lập tức rút chân mạnh mẽ, kéo giá đóng cửa tại 596. Nhịp rút chân này đã khớp vùng Mua gia tăng (594.0 - 595.0) và đang ở trạng thái an toàn.
- **Kịch bản 1 (70%):** Tích lũy giữ nền, bứt tốc chinh phục mốc 605. Hành động: Nắm giữ vị thế Mua đã khớp tại vùng 594 - 595. Có thể cân nhắc mở lệnh Mua bổ sung nếu giá rung lắc đi ngang quanh vùng 592 - 595 với thanh khoản bán cạn kiệt. Mục tiêu: 605. Dừng lỗ: 588.
- **Kịch bản 2 (30%):** Bẫy tăng giá tại cản, áp lực xả hàng tái diễn. Hành động: Thiết lập lệnh Bán lướt sóng tại vùng kháng cự cực đại 604 - 606 nếu giá rướn lên nhưng xuất hiện tín hiệu từ chối dứt khoát (Pinbar râu trên dài/Bearish Engulfing) trên khung H1. Mục tiêu: 590. Dừng lỗ: 609.



TradinaView

1. Tổng quan xu hướng và cấu trúc giá

Khung thời gian H1 vừa trải qua một phiên giao dịch với biên độ khốc liệt, đánh dấu sự chuyển giao quyền lực hoàn toàn sang tay phe Mua. Cú quét thanh khoản sâu dưới đáy đã "rũ bỏ" triệt để các vị thế yếu, ngay trước khi dòng tiền ép Bán khống cắt lỗ đẩy giá bứt phá dứt khoát qua hàng loạt kháng cự. Cấu trúc thị trường chính thức xác nhận đảo chiều sang Uptrend. Chiến lược tuần ưu tiên chuyển sang trạng thái Mua thuận xu hướng tại các nhịp thoái lui, bám sát quỹ đạo bứt tốc theo biểu đồ.

2. Mức giá kỹ thuật đáng chú ý

Hỗ trợ: 1114.2 – 1109.0 – 1102.4

Kháng cự: 1121.0 – 1123.0 – 1127.0

3. Phân tích kỹ thuật chi tiết

- **Hành vi giá & Dòng tiền:** Khối lượng giao dịch tăng vọt lên 115,780 hợp đồng (so với 90,209 phiên trước). Điểm nhấn mấu chốt nằm ở dữ liệu Open Interest bốc hơi nghiêm trọng từ 253,716 xuống chỉ còn 234,750 (giảm gần 19,000 hợp đồng).
- **Đánh giá hiện tượng:** Tổ hợp Giá tăng sốc + Volume bùng nổ + OI giảm sâu là minh chứng tuyệt đối cho hiện tượng thanh lý vị thế Bán khống. Phe Bán khống hoảng loạn đóng lệnh cắt lỗ đã vô tình trở thành bệ phóng đẩy giá lên. Sự thiếu vắng của lực cung ở vùng giá trên giúp đà tăng duy trì được xung lực mạnh mẽ.
- **Tâm lý thị trường:** Trạng thái tâm lý chuyển biến đột ngột từ Thận trọng sang Hưng phấn (Bullish). Phe Mua tự tin kiểm soát cục diện, sẵn sàng chờ đợi các nhịp vồng giá để giải ngân tiếp.

4. Khuyến nghị chiến lược

- **Đánh giá:** Trong phiên giao dịch ngày 16/06, Mức thấp nhất trượt nhanh về 1107, quét qua mốc dừng lỗ 1109.0 của lệnh Mua chiến lược (Kịch bản 1) ngay trước khi phe Mua kịp định hình. Bứt tốc quét đỉnh: Ngay sau cú rũ bỏ tàn nhẫn này, dòng tiền bắt đáy cuộn cuộn nhập cuộc đẩy giá tăng hình chữ V lên mức cao nhất 1138, đâm xuyên qua vùng Bán lướt sóng và quét luôn cả mốc dừng lỗ 1132.0 của Kịch bản 2.
- **Kịch bản 1 (75%):** Thoái lui kiến tạo nền, tiếp diễn đà bứt phá. **Hành động:** Thiết lập lệnh Mua khi giá có nhịp thoái lui kỹ thuật kiểm định lại vùng hỗ trợ chuyển đổi (SR Flip) tại 1123 - 1128 với khối lượng bán cạn kiệt. Mục tiêu: 1139. Dừng lỗ: 1118.
- **Kịch bản 2 (25%):** Rung lắc chốt lời diện rộng, quét thanh khoản sâu hơn. **Hành động:** Đặt lệnh Mua limit dự phòng tại vùng hỗ trợ cứng 1114 - 1118 nếu thị trường xuất hiện nhịp nhúng sâu do lực chốt lời đột ngột của phe Mua. Mục tiêu: 1132. Dừng lỗ: 1105.



TradinaView

1. Tổng quan xu hướng và cấu trúc giá

Thị trường trên khung thời gian H1 vừa trải qua một phiên giao dịch tàn khốc khi lực cầu phục hồi hoàn toàn bị bẻ gãy. Sự sụt giảm nghiêm trọng của Open Interest trong bối cảnh giá lao dốc không phanh xác nhận dòng tiền bắt đáy đang phải hoảng loạn cắt lỗ. Cấu trúc xu hướng chính thức quay trở lại quỹ đạo Downtrend áp đảo. Chiến lược tuần ưu tiên tuyệt đối trạng thái Bán thuận xu hướng tại các nhịp hồi quy kỹ thuật, bám sát lộ trình rơi tự do trên biểu đồ.

2. Mức giá kỹ thuật đáng chú ý

Hỗ trợ: 72.63 – 72.20 – 71.73

Kháng cự: 73.18 – 73.35 – 73.90

3. Phân tích kỹ thuật chi tiết

- Hành vi giá & Dòng tiền: Phiên 16/06 đóng cửa ở mức rất thấp 72.92. Khối lượng giao dịch duy trì mức cao (73,997 hợp đồng). Điểm nhấn mang tính quyết định là Open Interest bốc hơi nghiêm trọng từ 163,992 xuống 151,373 (sụt giảm hơn 12,600 hợp đồng).
- Đánh giá hiện tượng: Tổ hợp Giá sập mạnh + OI giảm sâu là minh chứng tuyệt đối cho hiện tượng thanh lý vị thế Mua/Cắt lỗ. Phe bắt đáy ở các phiên trước đã hoàn toàn tuyệt vọng và phải bán tháo hợp đồng để thoát thân. Khi dòng tiền Mua bị triệt tiêu, đà rơi sẽ diễn ra rất trơn tru do không còn lực đỡ.
- Tâm lý thị trường: Trạng thái bi quan và hoảng loạn. Phe Bán khống lấy lại vị thế độc tôn, trong khi dòng tiền nhỏ lẻ không dám bắt dao rơi..

4. Khuyến nghị chiến lược

- Đánh giá: Đầu phiên, giá rướn lên mức cao nhất 74.69, tiệm cận sát mục tiêu chốt lời 74.73 của Kịch bản 1 (Mua) trước khi lực cung ập xuống. Kích hoạt Kịch bản 2 (Bán phá vỡ): Áp lực bán dội ngược xuống đã đâm xuyên đứt khoát mốc hỗ trợ 73.90, chính thức kích hoạt Kịch bản 2. Đà rơi sau đó diễn ra cực kỳ nhanh và mạnh, đẩy mức thấp nhất trượt thẳng về 72.67. Lệnh Bán phá vỡ của Kịch bản 2 đã khớp chính xác mục tiêu chốt lời 72.70.
- Kịch bản 1 (75%): Hồi quy kiểm định kháng cự, tiếp diễn thác nước rơi. Hành động: Thiết lập lệnh Bán khống khi giá có nhịp nảy nhẹ lên kiểm định lại vùng đứt gãy (Kháng cự mới) tại 73.18 - 73.35 với thanh khoản Mua yếu ớt. Mục tiêu: 71.73. Dừng lỗ: 73.90.
- Kịch bản 2 (25%): Quán tính bán tháo đè bẹp cầu, rơi tự do bực đáy. Hành động: Bán stop/limit đuổi tại vùng 72.50 nếu nền H1 đóng cửa xuyên thủng đứt khoát mốc đáy hiện tại đi kèm Volume xả lớn. Mục tiêu: 71.73. Dừng lỗ: 73.00.



TradinaView

1. Tổng quan xu hướng và cấu trúc giá

Cấu trúc thị trường trên khung thời gian H1 vừa ghi nhận một trong những pha tăng giá bùng nổ nhất. Dòng tiền Mua chủ động đã hấp thụ toàn bộ áp lực chốt lời, thổi bay mốc mục tiêu cũ và đưa thị trường thiết lập một mặt bằng giá hoàn toàn mới. Chiến lược tuần tiếp tục duy trì trạng thái Mua thuận xu hướng, tận dụng các nhịp thoái lui kỹ thuật để gia tăng vị thế và bám sát quỹ đạo tăng trưởng theo biểu đồ.

2. Mức giá kỹ thuật đáng chú ý

Hỗ trợ: 271.00 – 268.00 – 264.60

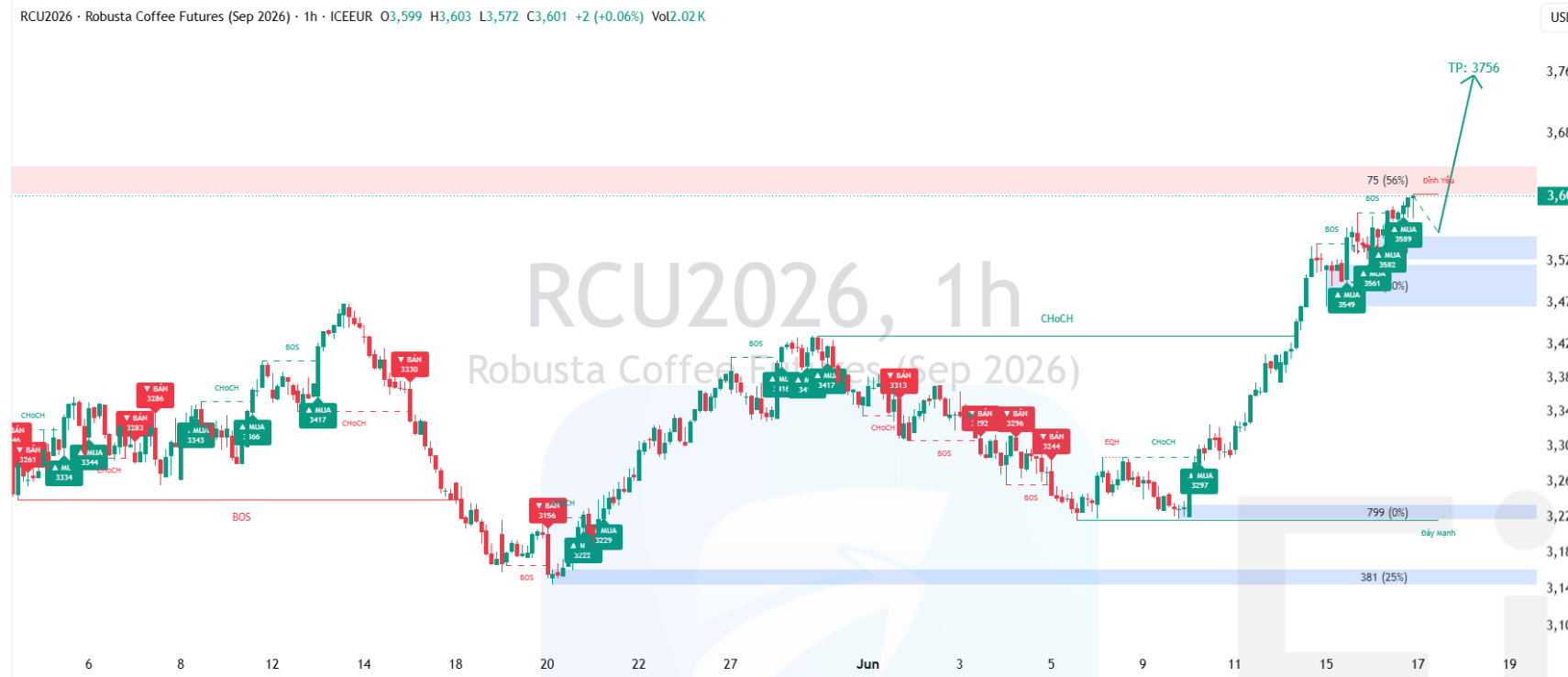
Kháng cự: 276.00 – 278.35 – 284.00

3. Phân tích kỹ thuật chi tiết

- **Hành vi giá & Động lượng:** Mặc dù khối lượng thống kê phiên trước ở mức 23,181 hợp đồng, nhưng việc giá đẩy một mạch từ 259.20 lên tận 273.60 cho thấy sự kiệt quệ hoàn toàn của phe Bán. Đây là hiện tượng Short Squeeze kết hợp với dòng tiền Mua mới đổ vào ồ ạt.
- **Tâm lý thị trường:** Trạng thái hưng phấn tột độ. Nỗi sợ lỡ tàu (FOMO) đang kích hoạt dòng tiền nhỏ lẻ mua đuổi ở vùng đỉnh, trong khi dòng tiền lớn thông thả gồng lãi và chờ đợi các nhịp rũ bỏ để gom thêm.
- **Cấu trúc Sóng:** Sóng đẩy thứ 3 đang mở rộng. Đường dự phóng mũi tên xanh lá cây trên biểu đồ chỉ rõ quỹ đạo giá sẽ có nhịp nghỉ ngơi nhẹ trước khi bứt tốc đâm xuyên mốc 278.35.

4. Khuyến nghị chiến lược

- **Đánh giá:** Trong phiên giao dịch ngày 16/06, Mức giá đã có nhịp thoái lui kiểm định lại vùng 257.00 - 258.00 đúng như Kịch bản 1, tạo cơ hội vàng để nhồi thêm lệnh Mua gia tăng. Kết quả: Ngay sau nhịp rũ, xung lực tăng giá bùng nổ đã đẩy giá vượt thẳng qua mốc mục tiêu 264.60. Hiện tại, theo dữ liệu trên biểu đồ mới nhất, giá đang neo ở mức rất cao là 273.60. Toàn bộ vị thế Mua chiến lược từ vùng đáy 250.xx và lệnh nhồi ở 257.xx đang ghi nhận mức siêu lợi nhuận.
- **Kịch bản 1 (75%):** Thoái lui kiến tạo nền, tiếp diễn đà bứt tốc vĩ mô. Hành động: Chốt lời 50% mạng lưới vị thế Mua cũ để hiện thực hóa lợi nhuận. Thiết lập lệnh Mua mới nếu giá có nhịp vồng kỹ thuật kiểm định lại vùng đứt gãy 271.00 - 272.00 với thanh khoản thấp. Mục tiêu: 278.35. Dừng lỗ: 267.50.
- **Kịch bản 2 (25%):** Rung lắc chốt lời diện rộng, quét thanh khoản sâu. Hành động: Tạm ngưng mua đuổi nếu giá không thể vượt 274.00 và xuất hiện nến đảo chiều H1. Chờ thiết lập lệnh Mua dự phòng sâu hơn tại vùng hỗ trợ mạnh 264.60 - 265.00. Mục tiêu: 273.00. Dừng lỗ: 260.00.



TradinaView

1. Tổng quan xu hướng và cấu trúc giá

Cấu trúc thị trường trên khung thời gian H1 đã chính thức xác nhận nhịp bứt phá bùng nổ vượt đỉnh cũ. Lực cầu chủ động gia nhập mạnh mẽ, hấp thụ hoàn toàn áp lực chốt lời ngắn hạn và thiết lập một vùng không gian tăng trưởng mới. Dữ liệu Open Interest tăng vọt xác nhận sự hậu thuẫn vững chắc của dòng tiền lớn. Chiến lược tuần tiếp tục duy trì trạng thái Mua thuận xu hướng, tận dụng các nhịp thoái lui kỹ thuật để gia tăng vị thế và bám sát quỹ đạo bứt tốc theo biểu đồ.

2. Mức giá kỹ thuật đáng chú ý

Hỗ trợ: 3,580 – 3,560 – 3,520

Kháng cự: 3,640 – 3,677 – 3,756

3. Phân tích kỹ thuật chi tiết

- **Hành vi giá & Động lượng:** Mặc dù khối lượng giao dịch ghi nhận ở phiên trước giảm nhẹ (16,601 hợp đồng), Open Interest lại tăng vọt lên 58,322 hợp đồng. Đi kèm với cú bứt phá mốc 3,600 trên biểu đồ hiện tại, đây là minh chứng tuyệt đối cho hiện tượng dòng tiền đầu cơ mở mới vị thế Mua đẩy giá lên. Phe Bán khổng hoàn toàn kiệt sức và không thể tạo ra nhịp cản tàu nào đáng kể.
- **Tâm lý thị trường:** Trạng thái hưng phấn (Bullish) đang bao trùm. Phe Mua tự tin gồng lãi và kiểm soát hoàn toàn nhịp độ giao dịch.
- **Cấu trúc Sóng:** Thị trường đang bước vào nhịp sóng đẩy mở rộng mới sau khi vượt đỉnh. Đường dự phóng mũi tên xanh lá cây trên biểu đồ đang nhắm thẳng tắp tới mốc cản vĩ mô 3,756.

4. Khuyến nghị chiến lược

- **Đánh giá:** Mức thấp nhất trong phiên trượt về 3,465, khớp chính xác vào vùng chờ Mua chiến lược 3,457 - 3,480. Ngay sau đó, lực cầu lập tức nhập cuộc đẩy giá giật ngược lên 3,580 và đóng cửa tại 3,529. Dựa trên dữ liệu biểu đồ hiện tại, giá đã tiếp tục bứt tốc mạnh mẽ đâm thủng đỉnh lên mốc 3,601. Toàn bộ vị thế Mua mở mới ở vùng nền đang ghi nhận biên độ lợi nhuận vượt trội. Mốc dừng lỗ kỹ thuật tại 3,420 được bảo vệ an toàn tuyệt đối.
- **Kịch bản 1 (80%):** Thoái lui kiến tạo nền mỏng, tiếp diễn đà bứt tốc. Hành động: Nắm giữ chặt chẽ toàn bộ vị thế Mua hiện có. Lập tức dời mốc dừng lỗ khóa lãi lên 3,540 để bảo toàn thành quả. Thiết lập lệnh Mua lướt sóng bổ sung nếu giá có nhịp võng nhẹ kiểm định lại vùng đỉnh cũ vừa phá vỡ tại 3,560 - 3,580 với thanh khoản thấp. Mục tiêu: 3,677, xa hơn là 3,756. Dừng lỗ: 3,520 (áp dụng cho lệnh Mua lướt sóng mới).
- **Kịch bản 2 (20%):** Rung lắc chốt lời diện rộng, quét thanh khoản dưới đáy. Hành động: Đặt lệnh Mua limit dự phòng tại vùng hỗ trợ sâu 3,480 - 3,500 nếu thị trường xuất hiện nhịp bán tháo bất ngờ do áp lực chốt lời ngắn hạn từ dòng tiền nhỏ lẻ. Mục tiêu: 3,640. Dừng lỗ: 3,450.



TradinaView

1. Tổng quan xu hướng và cấu trúc giá

Cấu trúc thị trường trên khung thời gian H1 tiếp tục chìm sâu trong xu hướng giảm giá cực đoan. Lực cung chủ động không chỉ hấp thụ toàn bộ nỗ lực phục hồi tại vùng kháng cự mà còn đâm thủng dứt khoát nền tảng hỗ trợ. Đặc biệt, sự gia tăng bùng nổ đồng pha của Khối lượng và Open Interest xác nhận dòng tiền Bán khống đang kiểm soát hoàn toàn cục diện. Chiến lược ưu tiên tuyệt đối duy trì mạng lưới Bán khống bám sát quỹ đạo rơi tự do theo biểu đồ.

2. Mức giá kỹ thuật đáng chú ý

Hỗ trợ: 14.07 – 13.99 – 13.86

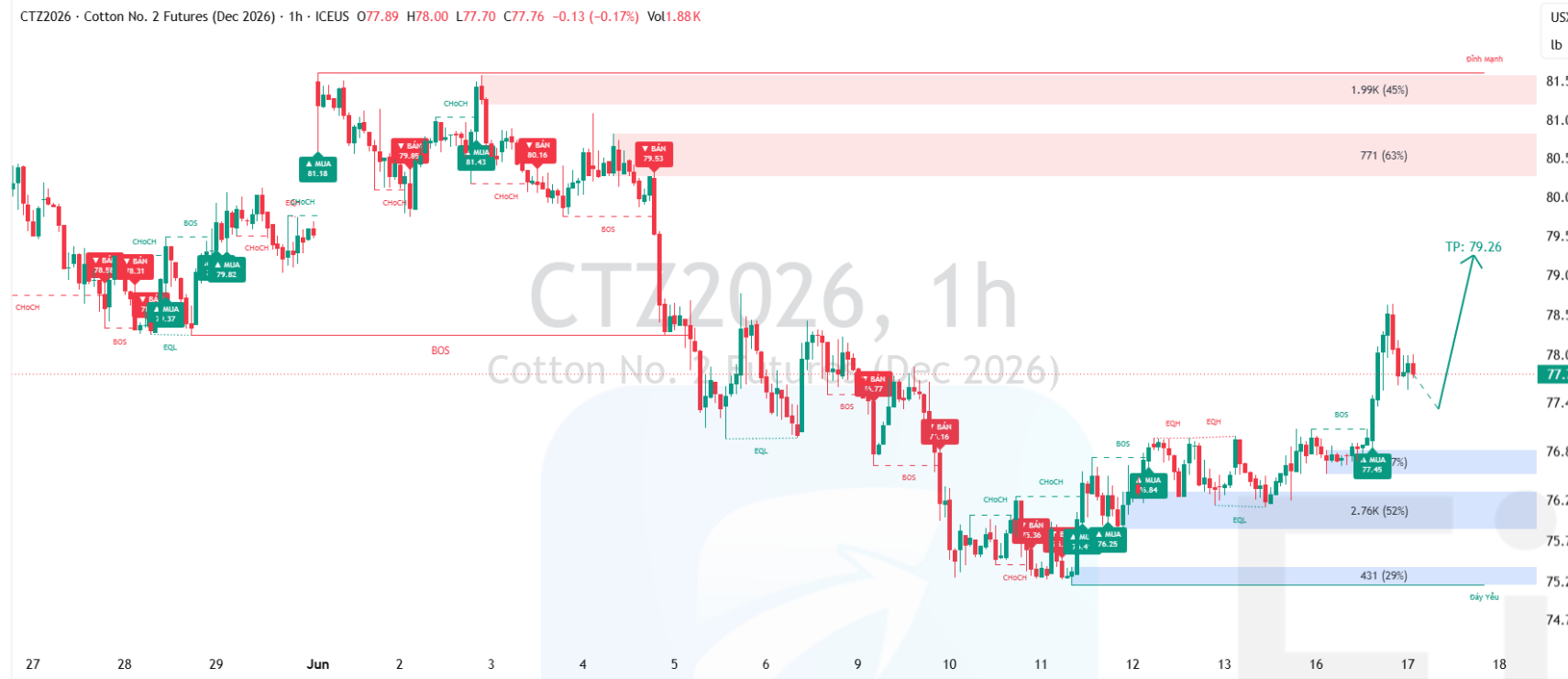
Kháng cự: 14.30 – 14.40 – 14.45

3. Phân tích kỹ thuật chi tiết

- Hành vi giá & Dòng tiền: Phiên 15/06 đóng cửa ở mức thấp 14.19. Khối lượng giao dịch bùng nổ từ 75,203 lên 101,033 hợp đồng. Đặc biệt, Open Interest tăng cực mạnh từ 443,287 lên 453,090 (mở mới gần 10,000 hợp đồng).
- Đánh giá hiện tượng: Tổ hợp Giá giảm + Volume tăng vọt + Oi mở rộng là tín hiệu kinh điển xác nhận hiện tượng Short Build-up. Dòng tiền lớn của các tổ chức đang liên tục nhồi thêm vị thế Bán để đè bẹp thị trường, hoàn toàn không có dấu hiệu chốt lời.
- Tâm lý thị trường: Trạng thái bi quan bao trùm. Lực cầu hoàn toàn vắng bóng, trong khi phe Mua bắt đáy liên tục bị ép phải cắt lỗ (Long Liquidation), tạo thêm áp lực giảm giá dây chuyền.

4. Khuyến nghị chiến lược

- Đánh giá: Trong phiên 16/06, Kịch bản 1: Mức cao nhất rướn lên 14.40, quét chính xác qua vùng chờ Bán chiến lược 14.32 - 14.39. Lệnh Bán limit bổ sung đã được khớp trọn vẹn ngay tại đỉnh của nhịp hồi quy kỹ thuật. Kịch bản 2: Áp lực cung lập tức đè gãy dứt khoát mốc 14.22, đẩy mức thấp nhất trượt sâu về 14.07, qua đó kích hoạt thành công lệnh Bán stop/limit phá vỡ tại 14.18.
- Kịch bản 1 (75%): Tiếp diễn đà trượt giá, phân phối lại tại cản ngăn hạn. Hành động: Nằm giữ toàn bộ mạng lưới vị thế Bán khống hiện có (dời dừng lỗ khóa lãi toàn bộ về mốc 14.30). Có thể thiết lập thêm lệnh Bán limit bổ sung nếu giá có nhịp giật lên kiểm định lại vùng chuyển đổi SR (Kháng cự mới) tại 14.20 - 14.25. Mục tiêu: 13.99, xa hơn là 13.86. Dừng lỗ: 14.45 (áp dụng cho lệnh Bán mở mới).
- Kịch bản 2 (25%): Quán tính bán tháo đè bẹp lực cầu, rơi tự do. Hành động: Bán stop/limit đuổi tại vùng 14.05 nếu nền H1 đóng cửa đâm thủng dứt khoát mốc đáy 14.07 hiện tại. Mục tiêu: 13.86 (TP1) - 13.70 (TP2). Dừng lỗ: 14.25..



TradinaView

1. Tổng quan xu hướng và cấu trúc giá

Cấu trúc thị trường trên khung thời gian H1 đã xác nhận một nhịp bứt phá (Breakout) cực kỳ mạnh mẽ. Lực cầu chủ động không chỉ hấp thụ hoàn toàn áp lực chốt lời mà còn đẩy giá vượt qua các ngưỡng cản trọng yếu, hiện thực hóa xuất sắc mục tiêu lợi nhuận của vị thế Mua chiến lược. Chiến lược tuần tiếp tục duy trì trạng thái Mua thuận xu hướng, tận dụng các nhịp thoái lui kỹ thuật để gia tăng vị thế và bám sát quỹ đạo tăng trưởng theo biểu đồ.

2. Mức giá kỹ thuật đáng chú ý

Hỗ trợ: 77.45 – 76.80 – 76.20

Kháng cự: 78.00 – 78.50 – 79.26

3. Phân tích kỹ thuật chi tiết

- Mặc dù dữ liệu phiên trước ghi nhận khối lượng 26,735 và OI đạt 203,132 hợp đồng, nhưng cú đẩy giá lên sát mốc 78.00 trên biểu đồ hiện tại khẳng định dòng tiền mở vị thế Mua chủ động vẫn đang chi phối hoàn toàn. Phe Bán khổng lồ đã bị ép thoái lui, để lại khoảng trống thanh khoản giúp giá dễ dàng leo dốc.
- Tâm lý thị trường: Trạng thái hưng phấn (Bullish) đang lan tỏa. Nỗi sợ lỡ tàu (FOMO) có thể kích hoạt dòng tiền nhỏ lẻ mua đuổi, tuy nhiên dòng tiền lớn sẽ chờ đợi các nhịp rũ bỏ nhẹ để gom thêm hàng.
- Cấu trúc Sóng: Thị trường đang trong nhịp sóng đẩy mở rộng. Đường dự phóng màu xanh lá cây trên biểu đồ vạch rõ quỹ đạo thoái lui nhẹ trước khi bứt tốc hướng tới mốc 79.26.

4. Khuyến nghị chiến lược

- Đánh giá: Trong phiên 16/06, Giá đã có nhịp kiểm định nhẹ về vùng 76.50 - 76.70, tạo cơ hội tuyệt vời để nhồi thêm lệnh Mua theo đúng Kịch bản 1. Ngay sau đó, xung lực tăng giá bùng nổ đã đẩy giá lên mức cao 78.00 (quan sát trên biểu đồ hiện tại), chạm và vượt qua mốc Take Profit 77.78.
- Kịch bản 1 (75%): Thoái lui kiến tạo nền, tiếp diễn đà bứt tốc. Hành động: Chốt lời 50% vị thế cũ tại vùng 77.80 - 78.00. Thiết lập lệnh Mua mới khi giá có nhịp thoái lui kỹ thuật kiểm định lại vùng hỗ trợ 77.40 - 77.50 với áp lực bán cạn kiệt. Mục tiêu: 78.50, xa hơn là 79.26. Dừng lỗ: 76.80.
- Kịch bản 2 (25%): Rung lắc chốt lời diện rộng, quét thanh khoản sâu. Hành động: Tạm ngưng vị thế Mua nếu nến H1 đóng cửa xuyên thủng dứt khoát mốc 77.40. Chờ thiết lập lệnh Mua dự phòng tại vùng hỗ trợ mạnh 76.80. Mục tiêu: 78.00. Dừng lỗ: 76.20.



TradinaView

1. Tổng quan xu hướng và cấu trúc giá

Cấu trúc giá trên khung thời gian H1 tiếp tục duy trì trạng thái tăng trưởng (Uptrend) cực kỳ mạnh mẽ sau pha bứt phá dứt khoát khỏi vùng kháng cự cũ. Áp lực chốt lời ngắn hạn nhanh chóng bị dòng tiền Mua chủ động hấp thụ hoàn toàn ngay trong phiên. Sự đồng thuận mạnh mẽ từ thanh khoản và Open Interest khẳng định vị thế áp đảo tuyệt đối của phe Mua. Chiến lược ưu tiên duy trì nắm giữ vị thế Swing Mua, tận dụng nhịp hồi quy kỹ thuật để nhồi thêm lệnh thuận xu hướng vĩ mô theo biểu đồ.

2. Mức giá kỹ thuật đáng chú ý

Hỗ trợ: 4,175 – 4,098 – 3,960

Kháng cự: 4,234 – 4,331 – 4,317

3. Phân tích kỹ thuật chi tiết

- Phiên 16/06 đóng cửa tăng mạnh tại mốc 4,234. Khối lượng giao dịch duy trì ở mức cao đạt 28,255 hợp đồng. Đáng chú ý, Open Interest tiếp tục tăng vọt từ 79,551 lên 81,455 hợp đồng (mở mới gần 2,000 hợp đồng).
- Đánh giá hiện tượng: Tổ hợp Giá tăng mạnh + Volume duy trì cao + OI bùng nổ liên tục là minh chứng kinh điển cho trạng thái Long Build-up bền vững. Dòng tiền lớn của các tổ chức đang liên tục giải ngân mở vị thế Mua mới nhằm đẩy giá lên các tầm cao vĩ mô, trực tiếp ép phe Bán khống phải đầu hàng cắt lỗ.
- Tâm lý thị trường: Trạng thái tâm lý thị trường đang chìm trong sự hưng phấn cao độ (Bullish). Phe Mua hoàn toàn làm chủ cuộc chơi, trong khi tâm lý lo sợ cản tàu khiến lực cung chủ động gần như mất tích ở các vùng giá cao.

4. Khuyến nghị chiến lược

- Đánh giá: Trong phiên 16/06, Mức thấp nhất nhúng về 3,960, tiệm cận rất sát vùng cản Mua kỹ thuật (3,971 - 3,980) của Kịch bản 1 trước khi dòng tiền bắt đáy đẩy giá giật ngược trở lại. Các vị thế Mua cũ được bảo toàn tuyệt đối khi giá không vi phạm mốc dừng lỗ 3,940. Mức cao nhất bùng nổ lên 4,331, trực tiếp xuyên thủng mốc mục tiêu cũ (4,233) và đóng cửa vững vàng tại 4,234.
- Kịch bản 1 (70%): Thoái lui kiểm định vùng phá vỡ, tiếp diễn đà tăng tốc. Hành động: Tiếp tục nắm giữ chặt chẽ vị thế Mua chiến lược cũ (dời dừng lỗ khóa lái toàn bộ lên mốc 4,090). Thiết lập thêm lệnh Mua bổ sung khi giá có nhịp thoái lui kỹ thuật kiểm định lại vùng hỗ trợ chuyển đổi 4,170 - 4,200 với khối lượng bán thấp. Mục tiêu: 4,317. Dừng lỗ: 4,130 (áp dụng riêng cho lệnh Mua mở mới).
- Kịch bản 2 (30%): Áp lực chốt lời đột ngột tạo cấu trúc đi ngang. Hành động: Tạm ngưng mua đuổi nếu giá liên tục thất bại trong việc chinh phục lại mốc 4,331. Chờ thiết lập lệnh Mua dự phòng sâu hơn tại dải hỗ trợ 4,098 nếu xuất hiện nhịp rung lắc mạnh rũ bỏ dòng tiền đầu cơ ngắn hạn. Mục tiêu: 4,317. Dừng lỗ: 3,940.



Miễn trừ trách nhiệm: Nội dung trên Fire Ant có thể đến từ nhiều nguồn khác nhau. Ý kiến có thể rất đa dạng bao gồm “Mua”, “Bán”, “Nắm giữ” hoặc các ý kiến khác. Khung thời gian của ý kiến này phụ thuộc điều kiện thị trường hiện hành và không có tần suất cập nhật cố định. Ý kiến này có thể có hoặc không liên quan tới trạng thái đầu tư, giao dịch của các thành viên Fire Ant. Vào bất kỳ thời điểm nào, trong phạm vi Pháp luật cho phép, bất kỳ ai, bao gồm thành viên của nhóm, người tham gia hoặc không tham gia soạn thảo nội dung bài viết, đều có thể mua hoặc bán các loại công cụ tài chính hoặc có lợi ích vật chất đối với các tài sản tài chính được đề cập trên nội dung của báo cáo, mà không cần thông báo trước hay công bố cho bất cứ ai.

Nội dung trên Fire Ant có thể thay đổi bất cứ lúc nào mà không cần thông báo và được cung cấp với mục đích duy nhất là hỗ trợ các nhà giao dịch tự đưa ra quyết định đầu tư độc lập. Fire Ant đã thực hiện các biện pháp hợp lý trong khả năng để đảm bảo tính chính xác của thông tin trong báo cáo, tuy nhiên không có nghĩa vụ phải đảm bảo tính chính xác và sẽ không chấp nhận trách nhiệm đối với bất kỳ tổn thất hoặc thiệt hại nào có thể phát sinh trực tiếp hoặc gián tiếp từ nội dung thông tin hoặc từ việc bạn không thể truy cập được báo cáo, hoặc cho bất kỳ sự chậm trễ nào trong việc nhận thông tin.

THÔNG TIN LIÊN HỆ

Chuyên viên: Nguyễn Hữu Hùng

SĐT/Zalo: 0798 74 2345

Email: hungjk7979@gmail.com

