



BẢN TIN THỊ TRƯỜNG NÔNG SẢN VÀ NLGN

Ngày giao dịch: 18/06/2026

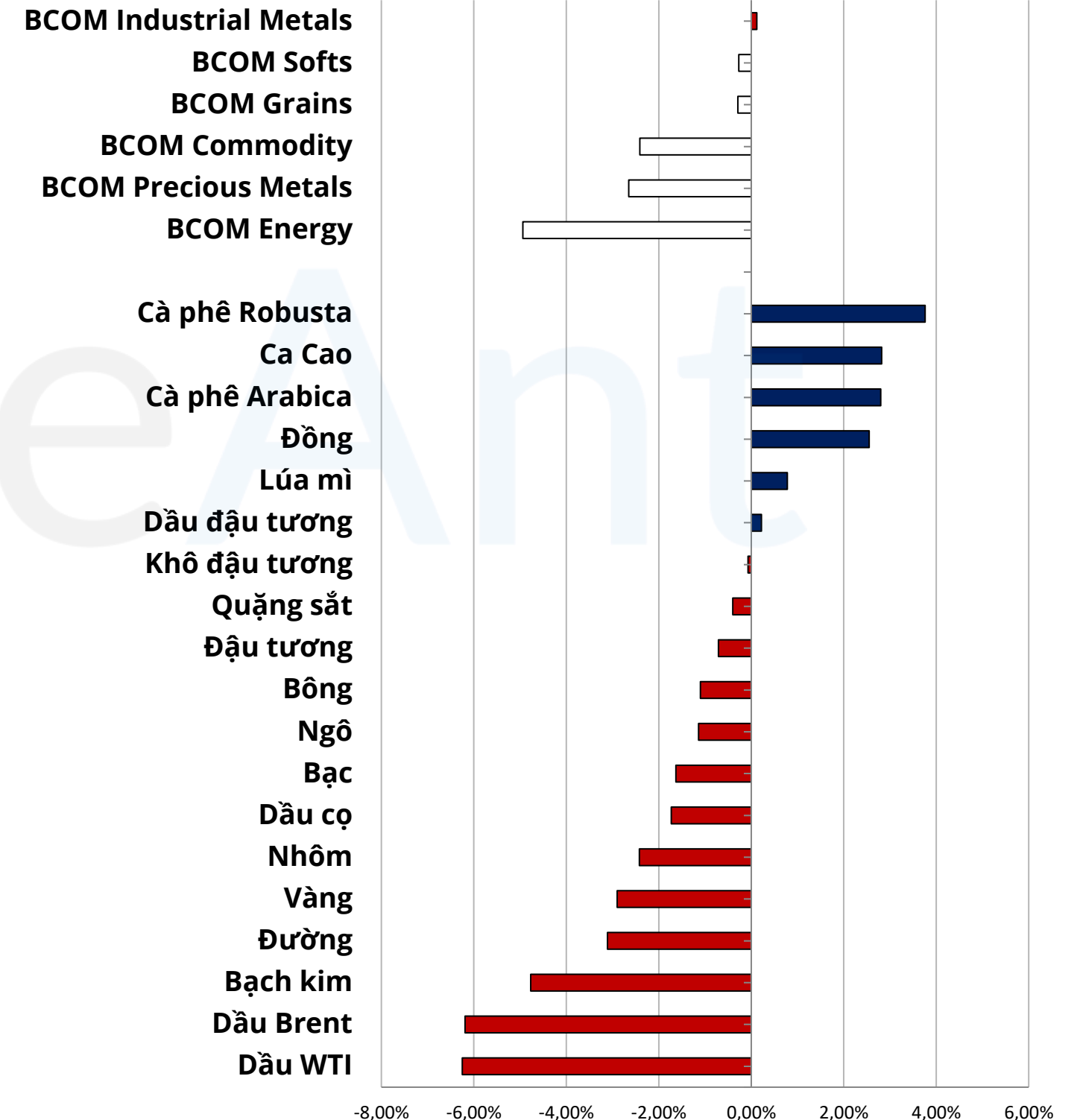


LỊCH KINH TẾ

BIẾN ĐỘNG THỊ TRƯỜNG

Ngày	Quốc gia	Sự kiện	Kỳ vọng	Kỳ trước
15/06/2026				
22:00	USDA	Báo cáo kiểm tra xuất khẩu		
23:00	NOPA	Báo cáo nghiền đậu tương		
16/06/2026				
03:00	USDA	Báo cáo tiến độ cây trồng		
17/06/2026				
19:30	US	Doanh số bán lẻ cốt lõi	0.5%	0.7%
		Doanh số bán lẻ	0.5%	0.5%
21:30	EIA	Dự trữ dầu thô		-7.22M
18/06/2026				
01:00	US	Quyết định lãi suất	3.75%	3.75%
01:30	US	Cuộc họp báo FOMC		
19:30	US	Đề nghị trợ cấp thất nghiệp	225K	229K
	USDA	Báo cáo bán hàng xuất khẩu		

Biến động thị trường hàng hoá hàng tuần (WoW)



Nguồn: Fire Ant tổng hợp từ Reuter.

Tất cả thời gian đều là giờ địa phương của Việt Nam.



Phiên thứ Tư 17/6 chứng kiến lực mua áp đảo trên toàn nhóm ngũ cốc: lúa mì dẫn đầu với mức tăng hai con số trên cả ba sàn, ngô bứt tốc cuối phiên, trong khi đậu tương chỉ tăng nhẹ và mất phần lớn đà tăng sau tin xuất khẩu buổi sáng. Thị trường sẽ rút ngắn tuần làm việc, nghỉ thứ Sáu vì lễ Juneteenth.

Lúa mì tăng hai con số trên cả ba sàn nhờ lực cầu từ Bắc Phi

Giá lúa mì trở thành tâm điểm sáng nhất toàn thị trường khi đồng loạt ghi nhận các mức tăng rất mạnh trên cả ba sàn giao dịch chính. Tại sàn Kansas, lúa mì HRW bứt phá mạnh nhất với mức tăng từ 10,5 đến 18,75 cent, trong khi lúa mì SRW tại Chicago cũng tiến thêm từ 11 đến 17 cent ở các kỳ hạn gần. Động lực thúc đẩy đà tăng đồng đều này đến từ việc Algeria chốt mua khoảng 800,000 tấn lúa mì trong phiên đấu thầu vừa qua.

Khối lượng thu mua khổng lồ từ quốc gia Bắc Phi này là minh chứng rõ ràng cho thấy nhu cầu tiêu thụ thực tế đang hoạt động rất mạnh mẽ, làm lu mờ hoàn toàn thông tin FranceAgriMer nâng dự báo tồn kho lúa mì Pháp lên mức 3,5 triệu tấn.

Ngô bứt tốc cuối phiên, lấy lại mốc giá quan trọng

Thị trường ngô chứng kiến sự lội ngược dòng ấn tượng vào cuối ngày giao dịch nhờ dòng tiền đẩy mạnh mua vào, đưa giá tiền mặt bình quân phục hồi đáng kể từ vùng đáy tuần trước. Các hợp đồng kỳ hạn đóng cửa tăng từ 5,25 đến 7,25 cent, giúp giá ngô tiền mặt vượt lại mốc 3,90 USD/bushel (tăng 6,75 cent).

Phiên tăng điểm này chủ yếu mang tính chất kỹ thuật và chuẩn bị vị thế trước kỳ nghỉ lễ, bởi các số liệu từ báo cáo năng lượng của EIA mang tính trung hòa với sản lượng ethanol giảm nhẹ xuống 1,102 triệu thùng/ngày và tồn kho chỉ nhích thêm 22,000 thùng. Giới đầu tư hiện đang dồn sự chú ý vào báo cáo Export Sales để tìm kiếm tín hiệu dòng tiền thu mua từ Trung Quốc có lan sang mặt hàng ngô hay không.

Đậu tương hụt hơi dù đón nhận đơn hàng lớn từ USDA

Giá đậu tương ghi nhận một phiên giao dịch đầy tiếc nuối khi đánh mất phần lớn đà tăng vào cuối phiên, chỉ còn giữ được mức tăng nhẹ từ 2 đến 3,25 cent. Ngay trong buổi sáng, USDA đã xác nhận một đơn hàng bổ sung 372,000 tấn đậu tương sang cho người mua giấu tên, trong đó có tới 312,000 tấn thuộc niên vụ mới. Dù đây được xem là dấu hiệu thực tế đầu tiên hợp thức hóa những tin đồn về việc Trung Quốc quay lại hỏi mua hàng Mỹ, nhưng quy mô này vẫn chưa đủ lớn để giữ nhịp tăng cho cả phiên. Sức ép từ thị trường dầu thực vật tiếp tục đè nặng khi dầu đậu nành giảm thêm từ 77 đến 138 điểm do áp lực cạnh tranh nội tại.

Tổng kết xu hướng ngắn hạn Thị trường đang có phản ứng tích cực trước thêm kỳ nghỉ lễ Juneteenth khi lực cầu thực tế từ Algeria và các đơn hàng giấu tên của USDA xuất hiện đúng lúc. Trong ngắn hạn, báo cáo Export Sales công bố vào thứ Năm sẽ là thước đo quyết định xu hướng: nếu doanh số đậu tương niên vụ mới vượt mức kỳ vọng 500,000 tấn, đây sẽ là ngòi nổ kích hoạt làn sóng mua bù thiếu từ các quỹ đầu cơ đang nắm vị thế bán ròng kỷ lục, kéo theo đà phục hồi bền vững cho cả ngô lẫn lúa mì sau kỳ nghỉ lễ.



1. Tổng quan xu hướng và cấu trúc giá

Khung thời gian H1 ghi nhận sự chuyển giao hoàn hảo. Cấu trúc thị trường chính thức xác lập xu hướng Uptrend bền vững khi dòng tiền lớn ồ ạt đổ vào mở mới vị thế tại kỳ hạn tháng 9/2026 (ZCU2026). Áp lực mua chủ động đè bẹp mọi nỗ lực cản tau của phe Bán, đẩy giá bứt phá dứt khoát qua các vùng kháng cự. Chiến lược tuần chính thức chuyển toàn bộ giao dịch sang kỳ hạn Sep 2026, ưu tiên duy trì trạng thái Mua thuận xu hướng tại các nhịp thoái lui, bám sát quỹ đạo bứt tốc theo biểu đồ.

2. Mức giá kỹ thuật đáng chú ý

Hỗ trợ: 425 - 422 - 418

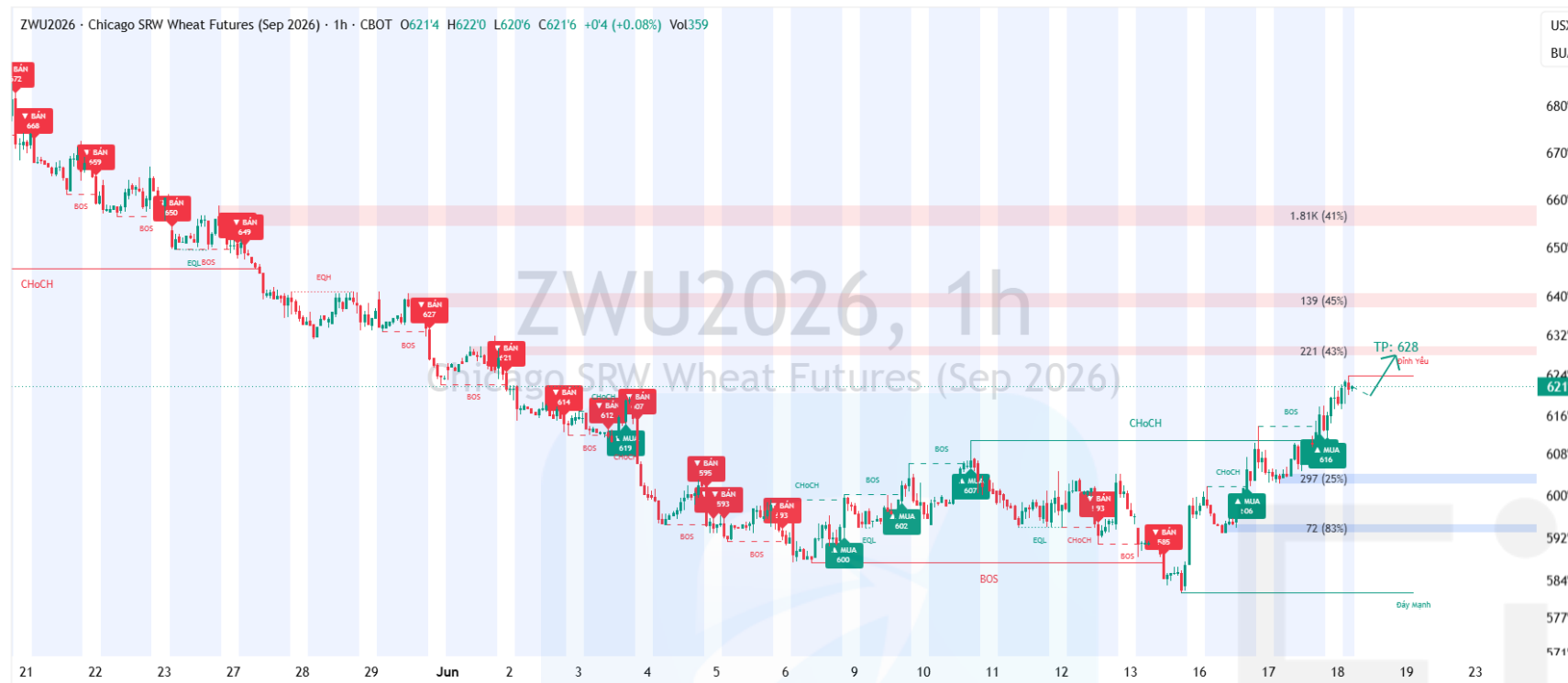
Kháng cự: 430 - 434 - 446

3. Phân tích kỹ thuật chi tiết

- **Hành vi giá & Dòng tiền:** Phiên 17/06 của kỳ hạn Sep 2026 ghi nhận mức đóng cửa rất cao tại 429 (so với 423 phiên trước). Điểm nhấn cực kỳ quan trọng là Open Interest bùng nổ từ 582,347 lên 609,260 (mở mới gần 27,000 hợp đồng).
- **Đánh giá hiện tượng:** Tổ hợp Giá tăng mạnh + OI tăng vọt là minh chứng tuyệt đối cho hiện tượng Long Build-up (Dòng tiền mở mới vị thế Mua chủ động). Thay vì chốt lời, dòng tiền đầu cơ lớn đang ồ ạt đổ vào kỳ hạn tháng 9 để đặt cược cho một chu kỳ tăng giá mới, đè bẹp phe Bán khống.
- **Tâm lý thị trường:** Trạng thái hưng phấn (Bullish) đang làm chủ cục diện. Nền giá mới được thiết lập rất vững chắc, cho thấy sự tự tin của phe Mua.

4. Khuyến nghị chiến lược

- **Đánh giá:** Trong phiên 16/06, mức thấp nhất lùi về 412,50, khớp hoàn hảo vùng chờ Mua chiến lược 410 - 413. Lực cầu ngay lập tức đẩy giá tăng vọt lên 421, đâm xuyên và vượt xa mốc Take Profit 418. Toàn bộ vị thế Mua kỳ hạn T7 đã được chốt lời với mức biên lợi nhuận tối đa, an toàn tuyệt đối.
- **Kịch bản 1 (75%):** Thoái lui kiến tạo nền, tiếp diễn đà bứt phá. Hành động: Thiết lập lệnh Mua khi giá có nhịp thoái lui kỹ thuật kiểm định lại vùng đỉnh cũ vừa phá vỡ (SR Flip) tại 425 - 427 với khối lượng bán cạn kiệt. Mục tiêu: 434. Dừng lỗ: 421.
- **Kịch bản 2 (25%):** Rung lắc rũ bỏ sâu trước khi tăng tốc. Hành động: Đặt sẵn lệnh Mua limit dự phòng tại vùng đệm hỗ trợ cứng 422 - 424 nếu thị trường xuất hiện nhịp nhúng sâu do áp lực cơ cấu danh mục ngắn hạn. Mục tiêu: 430. Dừng lỗ: 417.



TradinaView

1. Tổng quan xu hướng và cấu trúc giá

Khung thời gian H1 ghi nhận sự chuyển giao vị thế hoàn hảo. Cấu trúc thị trường chính thức xác lập xu hướng Uptrend bền vững khi dòng tiền lớn ò ạt đổ vào mở mới vị thế tại kỳ hạn tháng 9/2026 (ZWU2026). Áp lực mua chủ động đè bẹp mọi vùng cản, đẩy giá bứt phá dứt khoát lên mặt bằng mới. Chiến lược tuần chính thức chuyển toàn bộ giao dịch sang kỳ hạn Sep 2026, ưu tiên duy trì trạng thái Mua thuận xu hướng tại các nhịp thoái lui, bám sát quỹ đạo bứt tốc theo biểu đồ.

2. Mức giá kỹ thuật đáng chú ý

Hỗ trợ: 616 – 606 - 592

Kháng cự: 622 – 628 - 640

3. Phân tích kỹ thuật chi tiết

- Hành vi giá & Dòng tiền: Phiên 17/06 của kỳ hạn Sep 2026 đóng cửa ở mức rất cao tại 621 (tăng vọt so với 604 phiên trước). Điểm nhấn cốt lõi là Open Interest bùng nổ từ 175,408 lên 185,770 (mở mới hơn 10,300 hợp đồng).
- Đánh giá hiện tượng: Tổ hợp Giá bứt phá + OI tăng vọt là minh chứng tuyệt đối cho hiện tượng Long Build-up (Dòng tiền mở mới vị thế Mua chủ động). Thay vì chốt lời, dòng tiền đầu cơ vĩ mô đang ò ạt đổ vào kỳ hạn tháng 9 để đặt cược cho một chu kỳ tăng giá mới, ép phe Bán khống phải liên tục lùi bước.
- Tâm lý thị trường: Trạng thái hưng phấn (Bullish) đang làm chủ hoàn toàn cục diện. Dòng tiền nhỏ lẻ có thể e ngại vùng giá cao, nhưng Smart Money vẫn tiếp tục đẩy giá lên..

4. Khuyến nghị chiến lược

- Đánh giá: Trong phiên giao dịch ngày 17/06, Mức cao nhất trong phiên 16/06 của hợp đồng cũ đã chạm chính xác mục tiêu 604 của Kịch bản 1. Lệnh Mua chiến lược bắt đáy từ vùng 594 - 595 đã được thanh toán trọn vẹn với biên độ lợi nhuận tối đa và an toàn tuyệt đối.
- Kịch bản 1 (75%): Thoái lui kiến tạo nề, tiếp diễn đà bứt tốc. Hành động: Thiết lập lệnh Mua khi giá có nhịp thoái lui kỹ thuật kiểm định lại vùng hỗ trợ chuyển đổi (SR Flip) tại 614 - 616 với khối lượng bán cạn kiệt. Mục tiêu: 628. Dừng lỗ: 609.
- Kịch bản 2 (25%): Rung lắc rũ bỏ sâu trước khi tăng tốc. Hành động: Đặt sẵn lệnh Mua limit dự phòng tại vùng đệm hỗ trợ cứng 606 - 608 nếu thị trường xuất hiện nhịp nhúng sâu do áp lực cơ cấu danh mục ngắn hạn hoặc tin tức vĩ mô nhiễu loạn. Mục tiêu: 622. Dừng lỗ: 598.



TradinaView

1. Tổng quan xu hướng và cấu trúc giá

Khung thời gian H1 ghi nhận sự chuyển giao dòng tiền khi các vị thế hợp đồng cũ được tất toán. Trên kỳ hạn mới (ZSQ2026), cấu trúc thị trường đang phát đi tín hiệu suy yếu đà tăng ngắn hạn sau một nhịp rướn đỉnh. Tín hiệu CHoCH giảm đã xuất hiện, cho thấy phe Bán đang tạm thời giành lại quyền kiểm soát để tạo ra một nhịp thoái lui. Chiến lược hệ thống chính thức chuyển giao dịch sang kỳ hạn mới, ưu tiên thiết lập trạng thái Bán lướt sóng đánh thuận theo nhịp điều chỉnh, bám sát quỹ đạo mũi tên đỏ trên biểu đồ.

2. Mức giá kỹ thuật đáng chú ý

Hỗ trợ: 1127 - 1112 - 1108

Kháng cự: 1137 - 1145

3. Phân tích kỹ thuật chi tiết

- Hành vi giá & Dòng tiền: Phiên 17/06 ghi nhận mức cao nhất đạt 1145 nhưng đóng cửa lùi sâu về 1136. Khối lượng giao dịch đạt 18,225 hợp đồng, đi kèm OI giảm sâu (72,106).
- Đánh giá hiện tượng: Sự kết hợp giữa nến rút râu trên dài và sự sụt giảm của dòng tiền mở vị thế cho thấy hiện tượng chốt lời diện rộng trong quá trình chuyển kỳ hạn. Phe Mua không còn mặn mà đẩy giá lên cao hơn, tạo khoảng trống thanh khoản để phe Bán ép giá xuống.
- Tâm lý thị trường: Trạng thái hưng phấn đã hạ nhiệt. Dòng tiền đầu cơ đang có xu hướng đứng ngoài quan sát nhịp cơ cấu hoặc đánh lướt sóng chiều giảm để tìm kiếm các vùng giá chiết khấu tốt hơn.

4. Khuyến nghị chiến lược

- Đánh giá: Diễn biến các phiên trước ghi nhận nhịp giật Whipsaw hai chiều tàn nhẫn. Giá trượt nhanh về 1107 quét mốc dừng lỗ 1109.0, ngay sau đó đảo chiều hình chữ V đậm thẳng lên 1138, quét luôn mốc dừng lỗ chiều Bán. Thị trường đã rũ bỏ triệt để các vị thế ngắn hạn.
- Kịch bản 1 (75%): Áp lực chốt lời đè giá, thoái lui theo dự phóng đồ thị. Hành động: Thiết lập lệnh Bán lướt sóng (Short) quanh vùng giá hiện tại 1135 - 1137, đánh thuận theo tín hiệu CHoCH giảm. Mục tiêu: 1127. Dừng lỗ: 1146.
- Kịch bản 2 (25%): Rủi ro thất bại, dòng tiền vĩ mô ép bứt đỉnh. Hành động: Hủy kịch bản Bán, chờ thiết lập lệnh Mua phá vỡ nếu nền H1 đóng cửa dứt khoát vượt qua mốc đỉnh 1145 đi kèm khối lượng lớn. Mục tiêu: 1155. Dừng lỗ: 1138.



TradinaView

1. Tổng quan xu hướng và cấu trúc giá

Khung thời gian H1 ghi nhận sự chuyển giao dòng tiền nhịp nhàng sang hợp đồng giao xa. Cấu trúc thị trường bảo toàn xu hướng tăng mạnh mẽ sau khi nhịp thoái lui kiểm định lại nền hỗ trợ thành công và khớp hoàn hảo vùng lệnh Mua chiến lược. Hệ thống giao dịch chính thức chuyển toàn bộ hoạt động sang kỳ hạn mới (ZMQ2026), ưu tiên duy trì trạng thái Mua thuận xu hướng, bám sát quỹ đạo bút tốc theo biểu đồ.

2. Mức giá kỹ thuật đáng chú ý

Hỗ trợ: 303,8 – 301,8

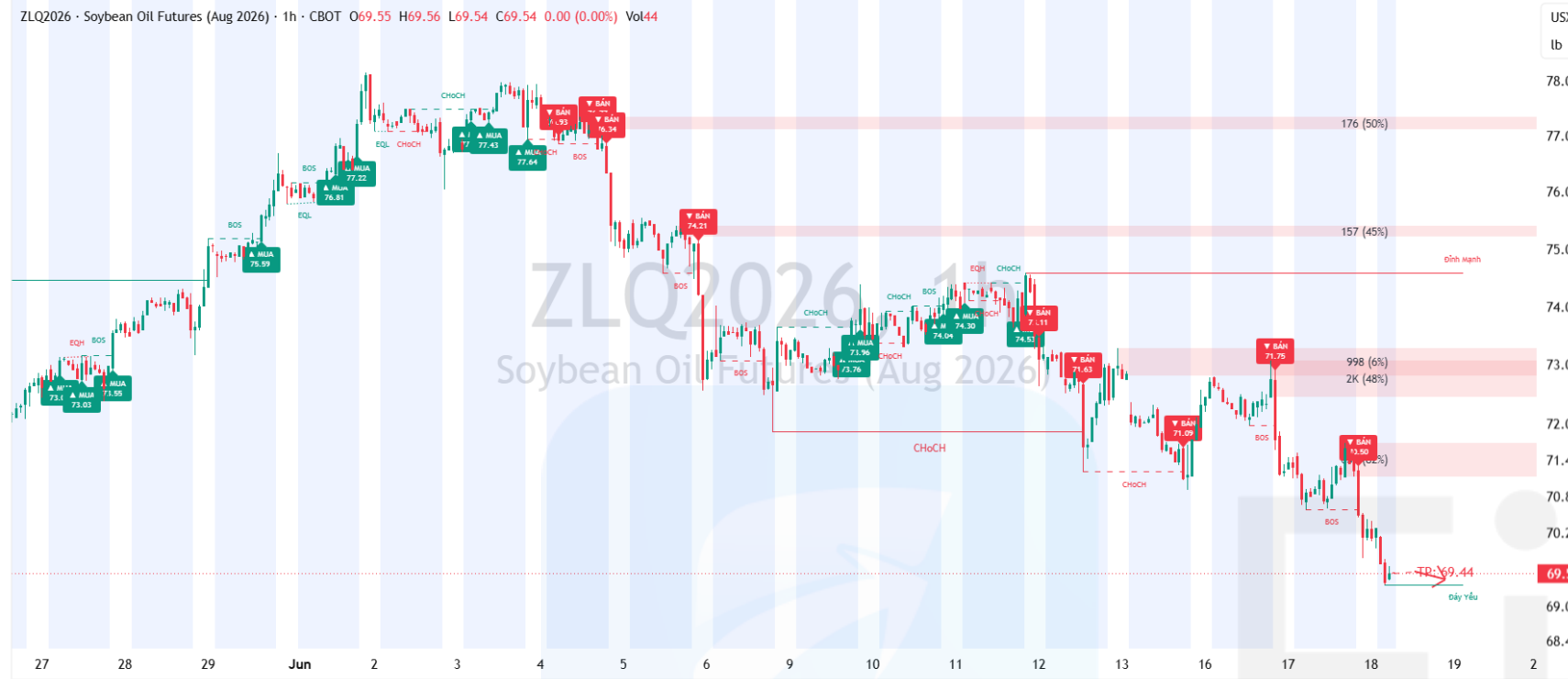
Kháng cự: 306,9 – 308,8

3. Phân tích kỹ thuật chi tiết

- Hành vi giá & Dòng tiền: Khối lượng giao dịch phiên 17/06 đạt 29,702 hợp đồng. Mức Open Interest duy trì sự ổn định, chỉ giảm rất nhẹ từ 66,036 xuống 65,959 hợp đồng trong quá trình dòng tiền cơ cấu Roll kỳ hạn.
- Đánh giá hiện tượng: Sự chứng lại của thanh khoản và OI là biểu hiện đặc trưng khi dòng tiền đang bận rộn hoàn tất việc chuyển giao hợp đồng. Tuy nhiên, việc phe Bán không thể đè gãy nền 304.0 (thể hiện qua râu nến dưới tại 303.8) khẳng định áp lực chốt lời ngắn hạn đã được lực cầu hấp thụ trọn vẹn.
- Tâm lý thị trường: Trạng thái tâm lý tích cực (Bullish). Phe Mua đang tự tin xây dựng vị thế nền tảng tại hợp đồng giao xa.

4. Khuyến nghị chiến lược

- Đánh giá chiến lược cũ: Trong phiên 17/06, mức thấp nhất nhúng về 303.8, rơi chính xác vào vùng chờ Mua chiến lược (304.0 - 304.5) của Kịch bản 1. Lực cầu lập tức xuất hiện kéo giá rút chân và đóng cửa an toàn tại 305.0, đưa toàn bộ mạng lưới vị thế Mua vào trạng thái sinh lời khởi điểm.
- Kịch bản 1 (75%): Bật nảy từ nền đệm hỗ trợ, tiếp diễn đà bứt phá. Hành động: Tiếp tục nắm giữ chặt chẽ mạng lưới vị thế Mua đã khớp tại vùng 304.x. Có thể thiết lập lệnh Mua bổ sung nếu giá tiếp tục tích lũy đi ngang quanh mốc 304.5 - 305.0 với thanh khoản bán cạn kiệt. Mục tiêu: 306.9. Dừng lỗ: 302.5.
- Kịch bản 2 (25%): Rung lắc rũ bỏ sâu, quét thanh khoản lần cuối. Hành động: Đặt sẵn lệnh Mua limit dự phòng tại vùng đệm hỗ trợ cứng 301.5 - 302.0 nếu áp lực cơ cấu Roll hợp đồng của quỹ lớn tạo ra một nhịp nhúng sâu bất ngờ. Mục tiêu: 306.0. Dừng lỗ: 299.5.



TradinaView

1. Tổng quan xu hướng và cấu trúc giá

Thị trường trên khung thời gian H1 vừa trải qua giai đoạn chuyển giao kỳ hạn đầy khốc liệt. Sau khi thu tóm lợi nhuận từ nhịp sập gãy của hợp đồng cũ, dòng tiền lớn tiếp tục duy trì sức ép bán tháo dứt khoát trên kỳ hạn mới (ZLQ2026). Cấu trúc xu hướng chính thức xác lập Downtrend áp đảo với áp lực cung gia tăng mạnh mẽ. Chiến lược tuần chính thức chuyển giao hoàn toàn sang kỳ hạn ZLQ2026, ưu tiên trạng thái Bán khống tại các nhịp hồi quy kỹ thuật, bám sát quỹ đạo rơi tự do trên biểu đồ.

2. Mức giá kỹ thuật đáng chú ý

Hỗ trợ: 69.54 – 69.44 – 68.80

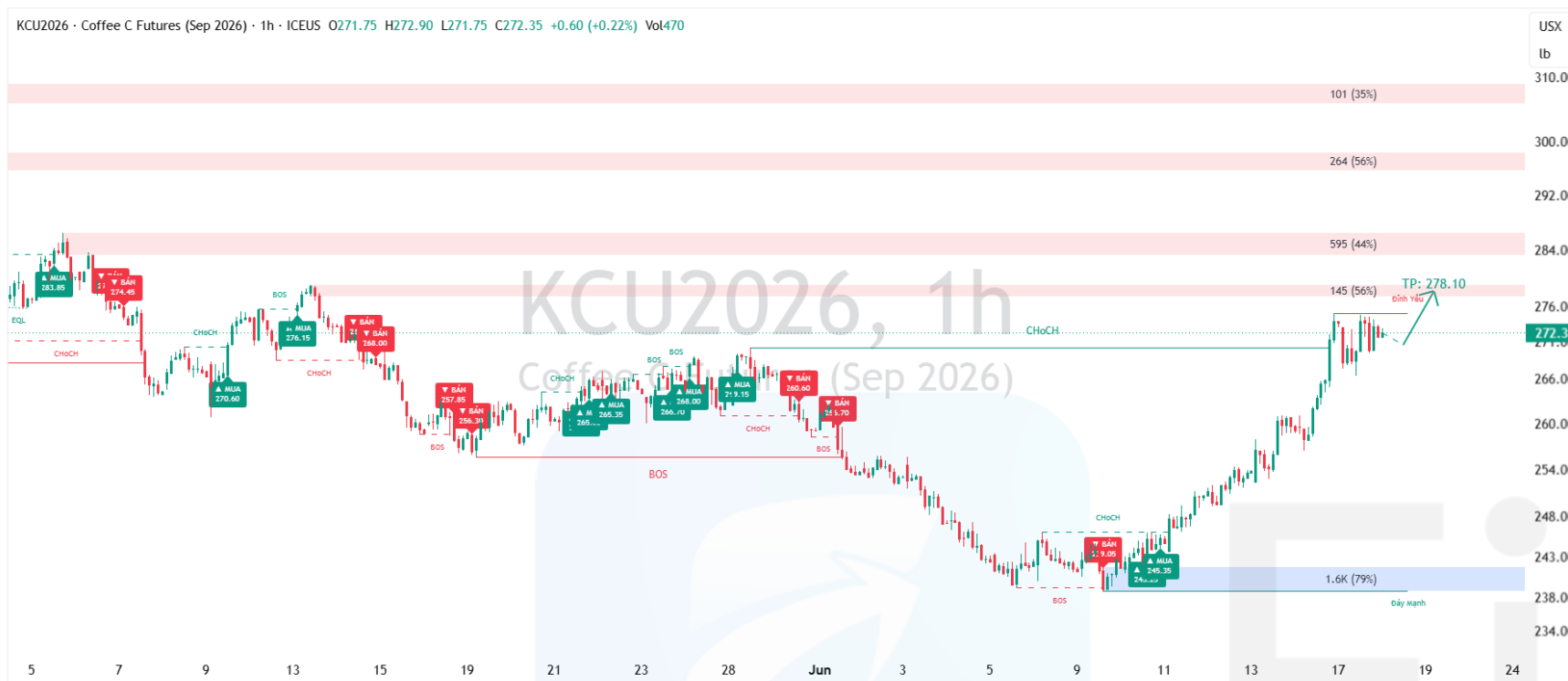
Kháng cự: 70.50 – 71.09 – 71.75

3. Phân tích kỹ thuật chi tiết

- Hành vi giá & Dòng tiền: Phiên 17/06 ghi nhận khối lượng giao dịch tăng vọt lên 50,065 hợp đồng. Open Interest tăng nhẹ lên 69,252 hợp đồng ngay trên kỳ hạn mới.
- Đánh giá hiện tượng: Sự kết hợp giữa giá giảm sâu + Volume bùng nổ + OI gia tăng ngay tại hợp đồng mới là tín hiệu xác nhận Short Build-up (Dòng tiền Bán khống chủ động mở mới). Phe Bán đang tận dụng triệt để quá trình cơ cấu danh mục để gia tăng sức ép, không cho phe Mua cơ hội phản công.
- Tâm lý thị trường: Trạng thái bi quan bao trùm. Phe Bán khống lấy lại vị thế độc tôn, trong khi lực lượng bắt đáy hoàn toàn tan rã.

4. Khuyến nghị chiến lược

- Đánh giá: Áp lực bán dội ngược trong phiên trước đã đâm xuyên hỗ trợ, kích hoạt Kịch bản 2 và khớp chính xác mục tiêu chốt lời 72.70 tại đúng đáy. Toàn bộ vị thế Bán khống đã được khóa lại an toàn tuyệt đối. Toàn bộ dữ liệu, mốc kỹ thuật và chiến lược từ phần này trở đi đã được hiệu chỉnh đồng bộ với mặt bằng giá của ZLQ2026 theo biểu đồ.
- Kịch bản 1 (75%): Hồi quy kiểm định kháng cự, tiếp diễn thác nước rơi. Hành động: Thiết lập lệnh Bán khống khi giá có nhịp nảy nhẹ lên kiểm định lại vùng đứt gãy tại 70.20 - 70.50 với thanh khoản Mua yếu ớt. Mục tiêu: 69.44. Dừng lỗ: 71.20.
- Kịch bản 2 (25%): Quán tính bán tháo đè bẹp cầu, rơi tự do bực đáy. Hành động: Bán stop/limit đuổi tại vùng 69.30 nếu nền H1 đóng cửa xuyên thủng dứt khoát mốc 69.44 đi kèm Volume xả lớn. Mục tiêu: 68.50. Dừng lỗ: 70.00.



TradinaView

1. Tổng quan xu hướng và cấu trúc giá

Thị trường Arabica trên khung H1 đang trong trạng thái nghỉ ngơi sau chuỗi tăng giá thẳng đứng. Lực cầu vẫn chiếm ưu thế chủ đạo khi phe Mua tận dụng nhịp đi ngang để tái tích lũy vị thế, tạo nền tảng vững chắc cho đợt tấn công tiếp theo. Dữ liệu dòng tiền tiếp tục ủng hộ kịch bản tăng trưởng vĩ mô. Chiến lược tuần duy trì trạng thái Mua thuận xu hướng, ưu tiên "buy on dip" tại các nhịp thoái lui kỹ thuật theo quỹ đạo bút phá trên biểu đồ.

2. Mức giá kỹ thuật đáng chú ý

Hỗ trợ: 271.00 – 268.00 – 264.60

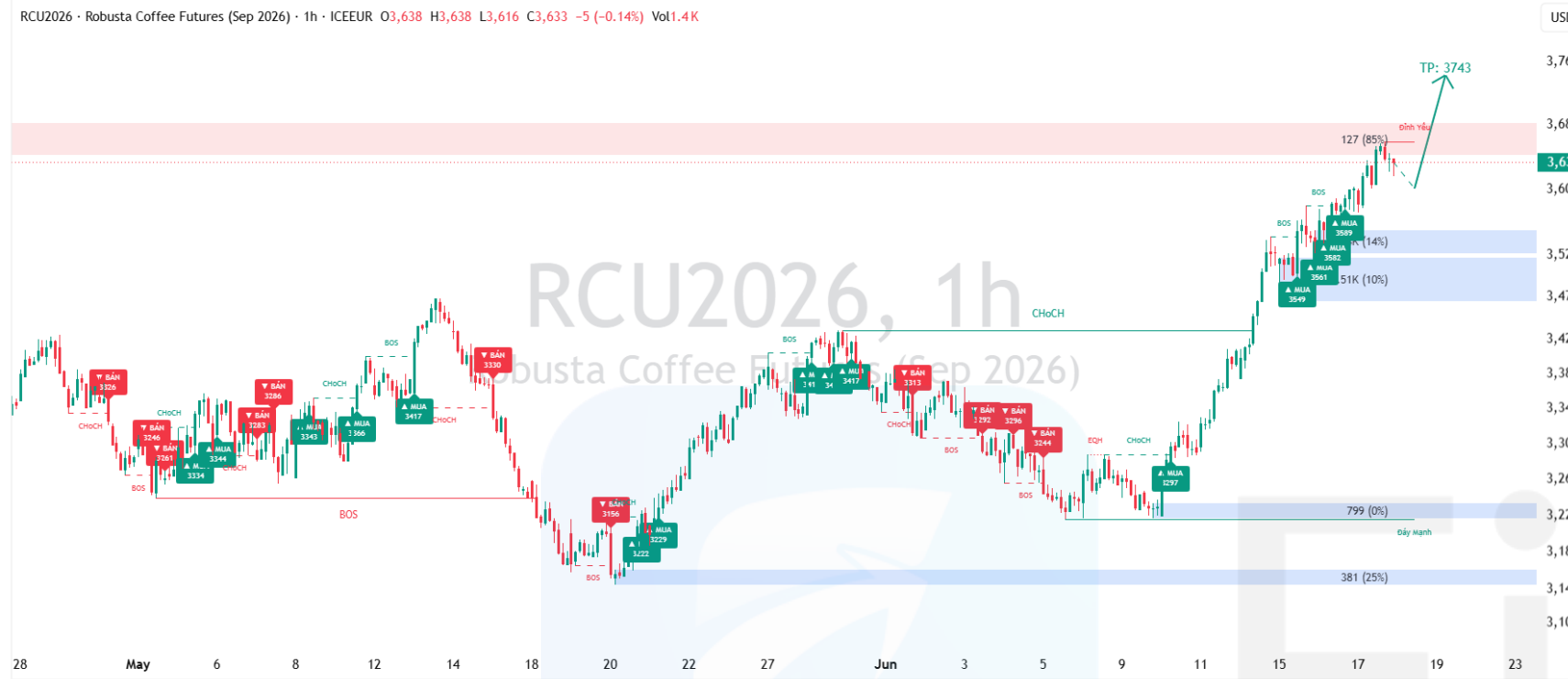
Kháng cự: 274.70 – 276.00 – 278.10

3. Phân tích kỹ thuật chi tiết

- **Hành vi giá & Dòng tiền:** Khối lượng giao dịch ghi nhận 26,342 hợp đồng, Open Interest tiếp tục mở rộng lên 96,109 hợp đồng. Sự gia tăng liên tục của OI trong bối cảnh giá đi ngang vùng cao là minh chứng cho dòng tiền lớn vẫn đang bèn bỉ tích lũy vị thế Mua (Long Build-up).
- **Tâm lý thị trường:** Trạng thái hưng phấn đang được củng cố. Phe Mua không hề vội vàng chốt lời ồ ạt, mà chấp nhận nhịp đi ngang để ép phe Bán không phải từ bỏ ý định cản tàu.
- **Cấu trúc dự phóng:** Mũi tên dự phóng trên biểu đồ hướng tới mốc 278.10, khẳng định phe Mua vẫn làm chủ hoàn toàn quỹ đạo tăng giá.

4. Khuyến nghị chiến lược

- **Đánh giá:** Giá thực hiện nhịp tích lũy quanh vùng 271.00 - 273.00, xác nhận vùng đỉnh cũ vừa phá vỡ (SR Flip) trở thành hỗ trợ cứng. Toàn bộ mạng lưới vị thế Mua chiến lược đã được chốt lời 50% ở mức giá tối ưu, phần còn lại tiếp tục gồng lãi với mức chặn lỗ an toàn. Chiến lược giữ chặt vị thế Mua và nhồi lệnh tại vùng hỗ trợ chuyển đổi đã tối ưu hóa biên độ lợi nhuận tuyệt đối. Thị trường không có dấu hiệu đảo chiều, chỉ đơn thuần là nhịp nghỉ để "thay máu" dòng tiền trước khi tiếp tục chinh phục các mốc cao mới.
- **Kịch bản 1 (75%):** Tích lũy xong, tiếp diễn đà bút tốc vĩ mô. **Hành động:** Nằm giữ chặt chẽ vị thế Mua còn lại. Tiếp tục dời dừng lỗ (Trailing Stop) lên 269.00 để bảo toàn thành quả. Có thể mở thêm lệnh Mua gia tăng nếu giá phá vỡ dứt khoát mốc 274.70 với thanh khoản bùng nổ. Mục tiêu: 278.10. Dừng lỗ: 271.00 (áp dụng cho lệnh mở mới).
- **Kịch bản 2 (25%):** Rung lắc chốt lời diện rộng. **Hành động:** Đặt lệnh Mua limit dự phòng tại vùng hỗ trợ mạnh 264.60 - 266.00 nếu thị trường xuất hiện nhịp nhúng sâu bất ngờ. Mục tiêu: 273.00. Dừng lỗ: 262.00.



TradinaView

1. Tổng quan xu hướng và cấu trúc giá

Thị trường Robusta trên khung H1 tiếp tục duy trì đà tăng trưởng mạnh mẽ với cấu trúc giá liên tục thiết lập đỉnh cao mới. Lực cầu chủ động không chỉ hấp thụ tốt áp lực chốt lời mà còn gia tăng sự tin tưởng vào xu hướng tăng vĩ mô. Dữ liệu dòng tiền xác nhận trạng thái tích lũy vị thế Mua đang chiếm ưu thế tuyệt đối. Chiến lược tuần ưu tiên nắm giữ vị thế thuận xu hướng, tận dụng các nhịp rung lắc kỹ thuật để gia tăng tỷ trọng theo quỹ đạo bứt phá trên biểu đồ.

2. Mức giá kỹ thuật đáng chú ý

Hỗ trợ: 3,600 – 3,580 – 3,560

Kháng cự: 3,660 – 3,700 – 3,743

3. Phân tích kỹ thuật chi tiết

- **Hành vi giá & Dòng tiền:** Khối lượng giao dịch ghi nhận 21,116 hợp đồng, đi kèm với Open Interest mở rộng lên 60,041 hợp đồng (tăng hơn 150 hợp đồng so với phiên trước). Sự gia tăng đồng pha giữa giá và OI là tín hiệu xác nhận dòng tiền mới vẫn đang tiếp tục đổ vào, củng cố xu hướng tăng hiện tại.
- **Tâm lý thị trường:** Trạng thái hưng phấn vẫn bao trùm nhưng ở mức độ có kiểm soát. Phe Mua tự tin duy trì vị thế, trong khi phe Bán không có đủ động lực để tạo ra nhịp điều chỉnh sâu.
- **Cấu trúc dự phóng:** Đường mũi tên dự phóng trên biểu đồ tiếp tục khẳng định mục tiêu chinh phục mốc 3,743 là hoàn toàn khả thi trong ngắn hạn.

4. Khuyến nghị chiến lược

- **Đánh giá:** Giá tiếp tục bứt tốc mạnh mẽ từ 3,598 lên mức cao 3,659, hoàn thành mục tiêu di chuyển hướng tới 3,677 như kế hoạch. Mọi vị thế Mua được mở từ vùng nền giá thấp đều đang ghi nhận biên độ lợi nhuận gia tăng đáng kể. Việc dời dừng lỗ khóa lãi về 3,540 đã giúp bảo vệ thành quả trước những rung lắc ngắn hạn, đồng thời tạo không gian an toàn để thị trường vận động.
- **Kịch bản 1 (75%):** Tiếp diễn đà bứt tốc, điều chỉnh. **Hành động:** Nắm giữ chặt chẽ vị thế Mua. Tiếp tục dời dừng lỗ khóa lãi lên 3,580 để bảo toàn lợi nhuận tối đa. Có thể mở thêm lệnh Mua bổ sung nếu giá có nhịp vống nhẹ kiểm định vùng 3,600 - 3,610 với thanh khoản thấp. Mục tiêu: 3,743. Dừng lỗ: 3,560 (áp dụng cho lệnh mở mới).
- **Kịch bản 2 (25%):** Rung lắc chốt lời diện rộng. **Hành động:** Đặt lệnh Mua limit dự phòng tại vùng hỗ trợ mạnh 3,520 - 3,550 nếu thị trường xuất hiện áp lực chốt lời bất ngờ từ dòng tiền ngắn hạn. Mục tiêu: 3,650. Dừng lỗ: 3,480.



TradinaView

1. Tổng quan xu hướng và cấu trúc giá

Thị trường trên khung thời gian H1 vừa trải qua một phiên đảo chiều xu hướng kinh điển. Lực cầu chủ động đã hấp thụ hoàn toàn áp lực cung, quét qua các vùng kháng cự ngắn hạn và xác nhận tín hiệu thay đổi đặc tính (CHoCH) từ Giảm sang Tăng. Sự gia tăng mạnh mẽ của Open Interest trong phiên vừa qua là minh chứng cho dòng tiền Mua chủ động đổ vào xây dựng vị thế. Chiến lược tuần chuyển đổi sang trạng thái Mua thuận xu hướng, tận dụng nhịp thoái lui để gia tăng vị thế, bám sát quỹ đạo tăng trưởng theo biểu đồ.

2. Mức giá kỹ thuật đáng chú ý

Hỗ trợ: 14.30 – 14.20 – 14.07

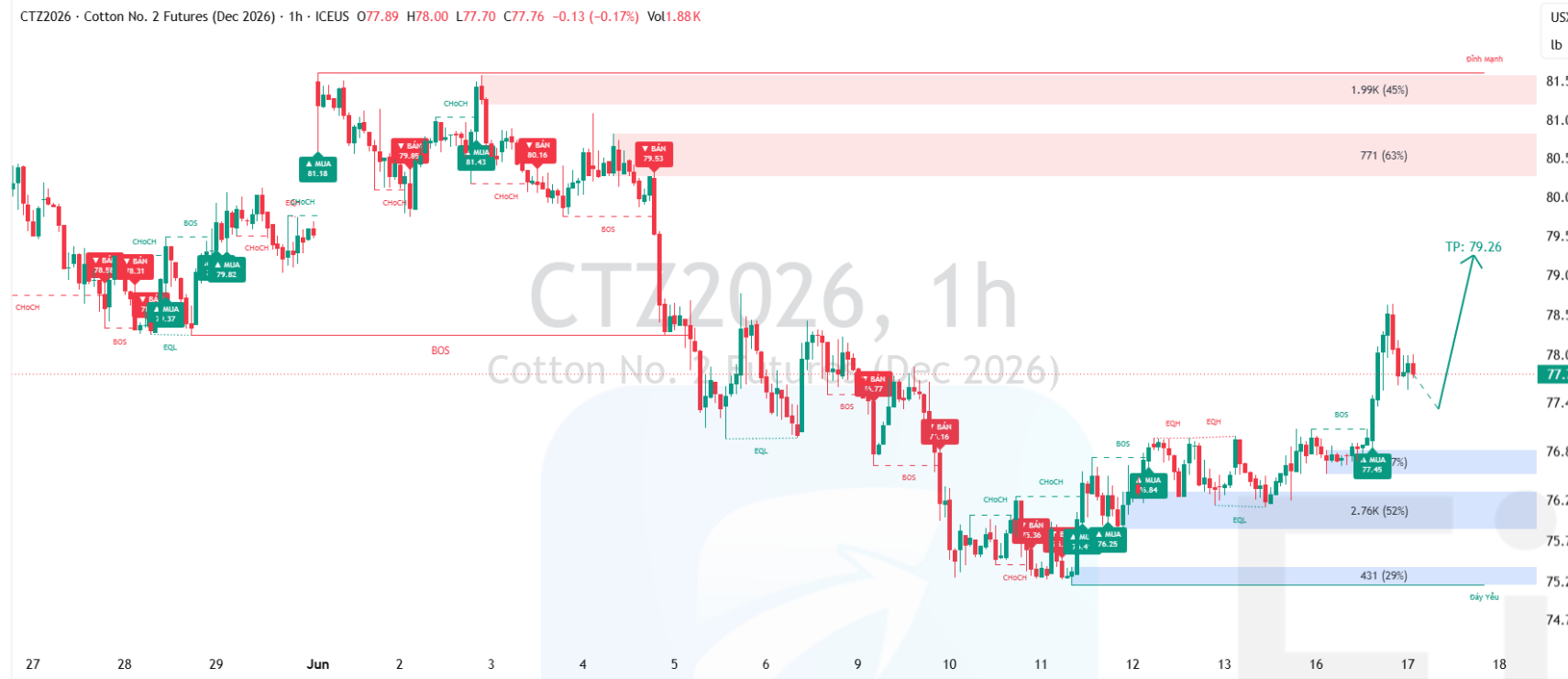
Kháng cự: 14.45 – 14.82 – 15.00

3. Phân tích kỹ thuật chi tiết

- Hành vi giá & Dòng tiền: Khối lượng giao dịch tăng vọt từ 75,520 lên 81,273 hợp đồng. Đặc biệt, Open Interest tiếp tục mở rộng từ 463,341 lên 474,177 (mở mới hơn 10,000 hợp đồng).
- Đánh giá hiện tượng: Sự kết hợp giữa giá tăng mạnh + Volume tăng + OI mở rộng xác nhận hiện tượng Long Build-up. Dòng tiền lớn đang chủ động rót vốn vào vị thế Mua, xác nhận đây không phải là nhịp hồi kỹ thuật đơn thuần mà là sự thay đổi bản chất của thị trường.
- Tâm lý thị trường: Trạng thái hưng phấn ngắn hạn đang chiếm ưu thế. Nỗi sợ lỡ tàu (FOMO) có thể kích hoạt lực cầu mạnh mẽ hơn trong các phiên tới khi thị trường duy trì được mốc hỗ trợ cứng 14.30.

4. Khuyến nghị chiến lược

- Đánh giá: Trong phiên 16/06, thị trường đã có nhịp rớt kỹ thuật khớp lệnh Bán tại 14.32 - 14.39. Tuy nhiên, lực cầu mạnh mẽ trong phiên 17/06 đã làm đảo chiều hoàn toàn cấu trúc, quét qua các vị thế Bán khống tại vùng cản. Thị trường đã xác lập đáy cứng tại vùng 14.07, tạo nền tảng cho cú bứt phá (Breakout) dứt khoát. Hệ thống đã kịp thời nhận diện sự thay đổi dòng tiền thông qua tín hiệu CHoCH trên biểu đồ, cho phép nhà đầu tư đóng trạng thái Bán và xoay chuyển chiến lược sang Mua kịp thời ngay khi vùng cản 14.30 bị phá vỡ.
- Kịch bản 1 (75%): Thoái lui kiến tạo nền, tiếp diễn đà bứt tốc. Hành động: Thiết lập lệnh Mua khi giá có nhịp vồng kỹ thuật kiểm định lại vùng hỗ trợ chuyển đổi 14.30 - 14.33 với thanh khoản bán cạn kiệt. Mục tiêu: 14.82. Dừng lỗ: 14.15.
- Kịch bản 2 (25%): Rung lắc chốt lời tại cản, quét thanh khoản đáy. Hành động: Đặt lệnh Mua limit dự phòng tại vùng hỗ trợ cứng 14.15 - 14.20 nếu xuất hiện nhịp nhúng sâu bất ngờ. Mục tiêu: 14.45. Dừng lỗ: 14.00.



TradinaView

1. Tổng quan xu hướng và cấu trúc giá

Cấu trúc thị trường trên khung thời gian H1 vừa ghi nhận pha bứt phá mạnh mẽ, xác nhận xu hướng tăng giá áp đảo. Lực cầu chủ động đã hoàn toàn kiểm soát cuộc chơi, đẩy giá vượt qua các vùng kháng cự quan trọng. Sự gia tăng đồng pha của khối lượng giao dịch và Open Interest là minh chứng cho dòng tiền đầu cơ lớn (Long Build-up) đang đổ vào thị trường. Chiến lược tuần ưu tiên duy trì trạng thái Mua thuận xu hướng, tận dụng các nhịp thoái lui kỹ thuật để gia tăng vị thế theo quỹ đạo dự phóng trên biểu đồ.

2. Mức giá kỹ thuật đáng chú ý

Hỗ trợ: 78.50 - 77.80 - 77.40

Kháng cự: 80.50 - 80.81 - 81.50

3. Phân tích kỹ thuật chi tiết

- **Hành vi giá & Dòng tiền:** Khối lượng giao dịch tăng vọt lên 48,248 hợp đồng, đi kèm Open Interest tăng lên 205,958 hợp đồng. Đây là tín hiệu điển hình của hiện tượng Long Build-up, cho thấy dòng tiền thông minh đang tích cực mở mới các vị thế Mua dài hạn thay vì chốt lời.
- **Tâm lý thị trường:** Trạng thái hưng phấn đang làm chủ. Phe Bán hoàn toàn lép vế trước sức mạnh của lực cầu, các nhịp rung lắc hiện tại chỉ được xem là cơ hội để phe Mua gom thêm hàng.
- **Cấu trúc Sóng:** Thị trường đang trong pha đẩy sóng thứ 3 mạnh mẽ nhất. Đường dự phóng mũi tên xanh lá cây trên biểu đồ vạch rõ mục tiêu chinh phục mốc 80.81.

4. Khuyến nghị chiến lược

- **Đánh giá:** Nhịp kiểm định về vùng 76.50 - 76.70 đã khớp lệnh Mua gia tăng rất hiệu quả. Sau đó, lực cầu bùng nổ đẩy giá vượt mức 80.00, chính thức vượt xa mục tiêu Take Profit 77.78 của kịch bản trước. Hệ thống đã trọn vẹn nhịp sóng đẩy mạnh nhất của thị trường. Việc chốt lời 50% vị thế cũ giúp hiện thực hóa lợi nhuận, trong khi phần còn lại đang được hưởng lợi từ đà tăng trưởng mở rộng với mức dừng lỗ đã được dời lên cao để bảo toàn thành quả.
- **Kịch bản 1 (75%):** Thoái lui kiến tạo nền, tiếp diễn đà bứt tốc. **Hành động:** Nằm giữ phần vị thế còn lại. Thiết lập lệnh Mua gia tăng nếu giá có nhịp thoái lui kỹ thuật về vùng 78.50 - 78.80 với thanh khoản bán cạn kiệt. **Mục tiêu:** 80.81. **Dừng lỗ:** 77.80.
- **Kịch bản 2 (25%):** Rung lắc chốt lời diện rộng. **Hành động:** Tạm ngưng mua đuổi nếu giá không thể vượt 80.00. Chờ đợi lệnh Mua dự phòng tại vùng hỗ trợ mạnh 77.40 - 77.80 nếu xuất hiện nhịp nhúng sâu. **Mục tiêu:** 80.00. **Dừng lỗ:** 76.50.



TradinaView

1. Tổng quan xu hướng và cấu trúc giá

Thị trường Ca cao trên khung H1 đang thể hiện sức mạnh tuyệt đối trong xu hướng tăng. Lực cầu liên tục áp đảo, đẩy giá thiết lập những vùng cao mới và xác nhận cấu trúc tăng trưởng bền vững (BOS). Dữ liệu Open Interest gia tăng khẳng định sự tham gia tích cực của dòng tiền lớn vào vị thế Mua chủ động. Chiến lược tuần ưu tiên nắm giữ vị thế thuận xu hướng, tận dụng các nhịp điều chỉnh kỹ thuật để gia tăng tỷ trọng theo quỹ đạo bứt phá trên biểu đồ.

2. Mức giá kỹ thuật đáng chú ý

Hỗ trợ: 4,200 – 4,150 – 4,098

Kháng cự: 4,350 – 4,389 – 4,450

3. Phân tích kỹ thuật chi tiết

- Hành vi giá & Dòng tiền: Khối lượng giao dịch ghi nhận 21,844 hợp đồng, đi kèm với Open Interest mở rộng lên 82,362 hợp đồng (tăng gần 1,000 hợp đồng so với phiên trước). Sự gia tăng đồng pha giữa giá và OI là tín hiệu xác nhận dòng tiền mới vẫn đang tiếp tục đổ vào, củng cố xu hướng tăng hiện tại.
- Tâm lý thị trường: Trạng thái hưng phấn (Bullish) vẫn đang bao trùm. Phe Mua tự tin duy trì vị thế, trong khi phe Bán vẫn chưa tìm thấy lý do đủ mạnh để đảo chiều xu hướng.
- Cấu trúc dự phóng: Đường mũi tên dự phóng trên biểu đồ tiếp tục khẳng định mục tiêu chinh phục mốc 4,389 là mục tiêu quan trọng tiếp theo của xu hướng tăng.

4. Khuyến nghị chiến lược

- Đánh giá: Giá tiếp tục bứt phá mạnh mẽ, đạt mức cao nhất 4,395 trong phiên. Việc nắm giữ vị thế Mua từ các vùng giá thấp đã mang lại biên lợi nhuận vượt trội. Các lệnh Mua bổ sung tại vùng hỗ trợ chuyển đổi đã phát huy tối đa hiệu quả khi giá duy trì đà tăng sau nhịp kiểm định. Việc dời dừng lỗ khóa lãi lên các mốc cao hơn giúp bảo vệ thành quả tuyệt đối trước mọi rung lắc ngắn hạn của thị trường.
- kịch bản 1 (75%): Tiếp diễn đà bứt tốc, điều chỉnh. Hành động: Nắm giữ chặt chẽ vị thế Mua. Tiếp tục dời dừng lỗ khóa lãi (Trailing Stop) lên 4,150 để bảo toàn lợi nhuận tối đa. Có thể mở thêm lệnh Mua bổ sung nếu giá có nhịp vống nhẹ kiểm định vùng 4,180 - 4,200 với thanh khoản thấp. Mục tiêu: 4,389. Dừng lỗ: 4,120 (áp dụng cho lệnh mở mới).
- Kịch bản 2 (25%): Rung lắc chốt lời diện rộng. Hành động: Đặt lệnh Mua limit dự phòng tại vùng hỗ trợ mạnh 4,090 - 4,100 nếu thị trường xuất hiện áp lực chốt lời bất ngờ từ dòng tiền ngắn hạn. Mục tiêu: 4,250. Dừng lỗ: 4,050.



Miễn trừ trách nhiệm: Nội dung trên Fire Ant có thể đến từ nhiều nguồn khác nhau. Ý kiến có thể rất đa dạng bao gồm “Mua”, “Bán”, “Nắm giữ” hoặc các ý kiến khác. Khung thời gian của ý kiến này phụ thuộc điều kiện thị trường hiện hành và không có tần suất cập nhật cố định. Ý kiến này có thể có hoặc không liên quan tới trạng thái đầu tư, giao dịch của các thành viên Fire Ant. Vào bất kỳ thời điểm nào, trong phạm vi Pháp luật cho phép, bất kỳ ai, bao gồm thành viên của nhóm, người tham gia hoặc không tham gia soạn thảo nội dung bài viết, đều có thể mua hoặc bán các loại công cụ tài chính hoặc có lợi ích vật chất đối với các tài sản tài chính được đề cập trên nội dung của báo cáo, mà không cần thông báo trước hay công bố cho bất cứ ai.

Nội dung trên Fire Ant có thể thay đổi bất cứ lúc nào mà không cần thông báo và được cung cấp với mục đích duy nhất là hỗ trợ các nhà giao dịch tự đưa ra quyết định đầu tư độc lập. Fire Ant đã thực hiện các biện pháp hợp lý trong khả năng để đảm bảo tính chính xác của thông tin trong báo cáo, tuy nhiên không có nghĩa vụ phải đảm bảo tính chính xác và sẽ không chấp nhận trách nhiệm đối với bất kỳ tổn thất hoặc thiệt hại nào có thể phát sinh trực tiếp hoặc gián tiếp từ nội dung thông tin hoặc từ việc bạn không thể truy cập được báo cáo, hoặc cho bất kỳ sự chậm trễ nào trong việc nhận thông tin.

THÔNG TIN LIÊN HỆ

Chuyên viên: Nguyễn Hữu Hùng

SĐT/Zalo: 0798 74 2345

Email: hungjk7979@gmail.com

