FireAnt

BẢN TIN

THỊ TRƯỜNG NÔNG SẢN & NĂNG LƯỢNG CÔNG NGHIỆP



Ngày giao dịch: 27/11/2026

LỊCH KINH TẾ

Ngày	Quốc gia	Sự kiện	Kỳ vọng	Kỳ trước
23/11/2026				
23:00	USDA	Báo cáo giao hàng		
24/11/2026				
03:00	USDA	Báo cáo tiến độ cây trồng		
22:00	US	Niềm tin người tiêu dung	92,1	91,7
25/11/2026				
20:30	US	Chỉ số giá PCE lõi	0,3%	0,3%
	US	Tổng sản phẩm quốc nội GDP	3,4%	3,4%
	US	Đề nghị trợ cấp thất nghiệp	201K	203K
	USDA	Báo cáo bán hàng xuất khẩu		
22:30	EIA	Dự trữ dầu thô		4,65M
26/11/2026				
Cả ngày	US	Nghỉ lê tạ ơn		

Nguồn: FireAnt tổng hợp từ Reuter.

Tất cả thời gian đều là giờ địa phương của Việt Nam.

Biến động thị trường

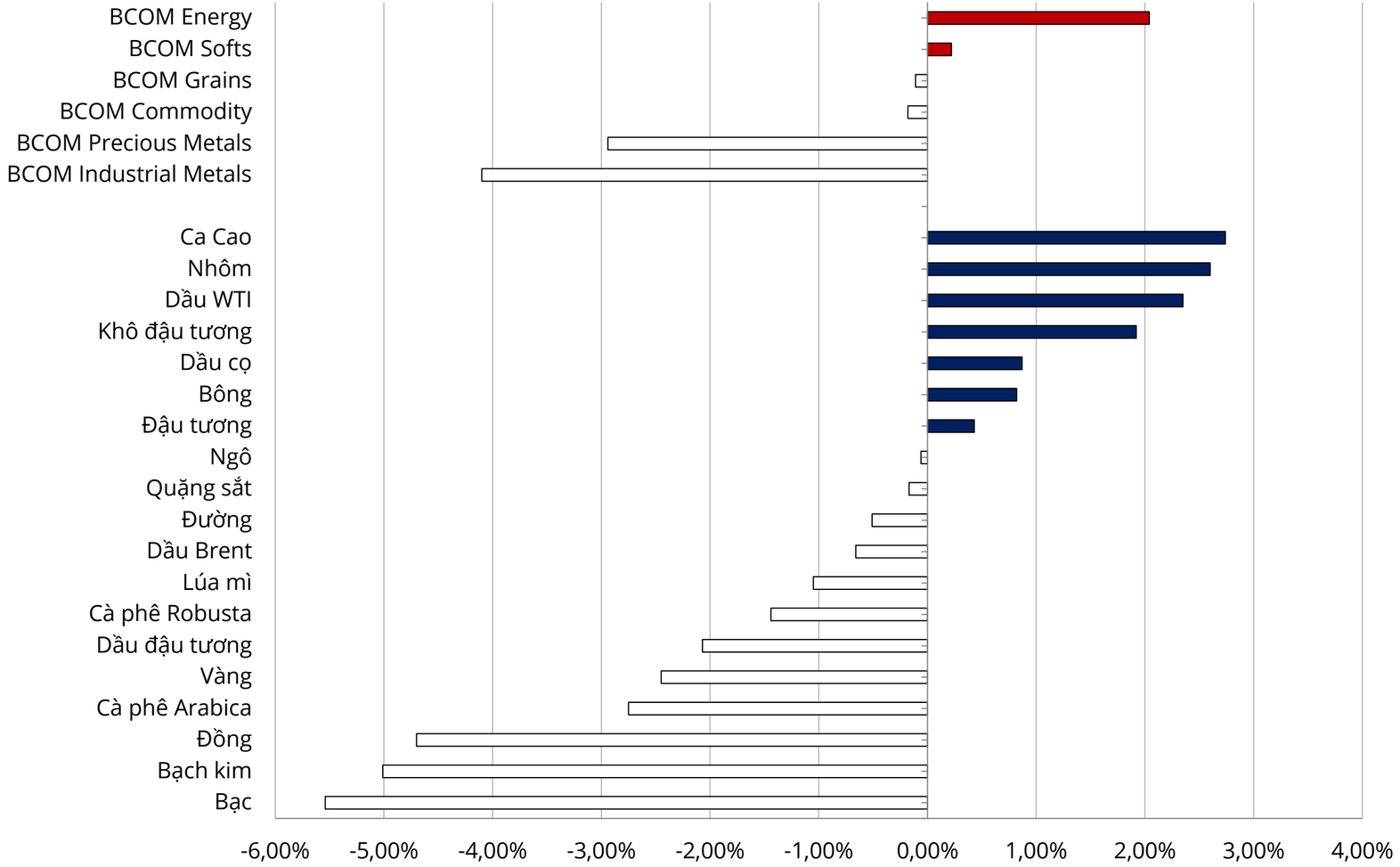

Tin tức thị trường nông sản

FireAnt

Phiên giao dịch ngày thứ Tư ghi nhận hoạt động tất toán và chốt lời các vị thế bán khống trên diện rộng trước khi thị trường Mỹ bước vào kỳ nghỉ Lễ Tạ ơn ngày thứ Năm. Thanh khoản phiên thứ Sáu dự kiến duy trì ở mức mỏng khi sàn mở cửa lúc 8 giờ 30 phút sáng theo giờ chuẩn miền Trung Mỹ và đóng cửa sớm. Điểm sáng nổi bật nhất phiên tập trung vào đà phục hồi mạnh của đường và cà phê Arabica nhờ các yếu tố cơ bản mới từ Ấn Độ và Brazil.

Ngô tăng đồng loạt trên tất cả các kỳ hạn: Các hợp đồng ngô đóng cửa tăng từ 3.25 đến 6.25 cent khi bên bán khống chủ động chốt lời trước kỳ nghỉ lễ. Báo cáo từ Cơ quan Thông tin Năng lượng Mỹ cho thấy sản lượng ethanol nhích tăng 3,000 thùng/ngày (lên 1.129 triệu thùng/ngày) và xuất khẩu tăng 7,000 thùng/ngày, giúp thị trường hấp thụ tốt thông tin tồn kho ethanol tăng 345,000 thùng. Giới giao dịch đang chờ dữ liệu Bán hàng Xuất khẩu vào thứ Sáu với kỳ vọng từ 0.70 đến 2.00 triệu tấn.

Đậu tương duy trì sắc xanh, khô đậu tương dẫn dắt đà tăng: Các hợp đồng đậu tương đóng cửa từ đi ngang đến tăng 10.00 cent, được hỗ trợ trực tiếp bởi mức tăng từ 0.60 đến 8.60 đô la Mỹ/tấn của khô đậu tương, trong khi dầu đậu tương giằng co từ giảm 12 điểm đến tăng 5 điểm. Đơn hàng xuất khẩu tư nhân 132,000 tấn đi Trung Quốc đã giúp giữ nhịp thị trường trước thông tin Mỹ đề xuất mức thuế quan 20% với Trung Quốc và 15% với Liên minh châu Âu. Kỳ vọng doanh số xuất khẩu ngày thứ Sáu dao động từ 0.80 đến 2.00 triệu tấn.

Lúa mì phân hóa theo kỳ hạn và chủng loại: Nhóm lúa mì vụ đông chịu áp lực ở các kỳ hạn gần nhưng cải thiện ở kỳ hạn xa. Cụ thể, lúa mì mềm vụ đông tại Chicago giảm từ 0.25 đến 4.25 cent ở kỳ hạn gần và đi ngang đến tăng 4.00 cent ở kỳ hạn xa; lúa mì cứng vụ đông tại Kansas giảm từ 0.25 đến 8.50 cent ở kỳ hạn gần nhưng tăng từ 0.25 đến 1.50 cent ở kỳ hạn xa. Riêng lúa mì vụ xuân tại Minneapolis giữ được sắc xanh đồng đều với mức tăng từ 3.50 đến 5.25 cent. Doanh số xuất khẩu công bố vào thứ Sáu được dự báo nằm trong khoảng 250,000 đến 550,000 tấn.

Đường tăng mạnh lên mức cao nhất 1.5 tuần: Hợp đồng đường thô kỳ hạn tháng 3 tại New York tăng 0.68 cent (+3.85%), còn đường trắng kỳ hạn tháng 3 tại London tăng 16.00 đô la Mỹ/tấn (+3.19%). Xung lực mua được kích hoạt ngay sau khi Hiệp hội Các nhà sản xuất Đường và Năng lượng Sinh học Ấn Độ đưa ra dự báo sản lượng niên vụ 2026/27 giảm 5.4% xuống còn 26.50 triệu tấn.

Cà phê diễn biến trái chiều trên hai sàn: Hợp đồng Arabica kỳ hạn tháng 3 tăng 7.40 cent (+2.82%), thoát khỏi vùng đáy 5.25 tháng nhờ làn sóng mua đóng vị thế bán khống trước dự báo mưa lớn trong 10 ngày tới tại vùng trồng trọng điểm Minas Gerais của Brazil có thể gây ngập úng và ảnh hưởng đến sản lượng. Ở chiều ngược lại, hợp đồng Robusta kỳ hạn tháng 1 giảm 15 đô la Mỹ/tấn (-0.53%), tiếp tục lùi xuống mức thấp nhất trong 3 năm.

Phân tích kỹ thuật ngô



Tổng quan

Ngô 03/27 kết phiên tại 456.50 (+6.25 / +1.39% so với phiên trước; +6.50 so với mở cửa 450.00), hình thành cây nến xanh tăng thân dài đặc với đáy 447.00 và đỉnh 457.00. Cú bứt phá thoát khỏi biên độ nén tích lũy nhiều phiên và đóng cửa vững vàng phía trên dải đường trung bình động ngắn hạn (454.00 – 454.50) xác nhận phe mua đã giành lại quyền chủ động xu hướng ngắn hạn.

Hỗ trợ: 454.00 / 451.50 / 447.00

Kháng cự: 457.00 / 460.00 / 463.50

➢ **Phân tích kỹ thuật & Động lượng dòng tiền**

- Khối lượng giao dịch bùng nổ +12.52% lên 290,670 hợp đồng đi kèm vị thế mở tăng mạnh +1.62% (+13,387 hợp đồng) lên 840,853 hợp đồng, khẳng định dòng tiền tổ chức đang bơm vốn mở mới vị thế mua thuận sóng bứt phá. Vùng dải đường trung bình động ngắn hạn vừa vượt qua và nửa trên thân nến tăng tại 452.50 – 454.50 chuyển hóa thành vùng cầu đệm đỡ kỹ thuật trực tiếp, trong khi phía trên đỉnh ngày 457.00 và ngưỡng tâm lý 460.00 là vùng thanh khoản dừng lỗ dẫn thẳng tới các mốc kháng cự 463.50 và 468.00.
- **Khuyến nghị chiến lược**
- Kịch bản 1 (Ưu tiên - Điều chỉnh kiểm định vùng cầu bứt phá 452.50 – 454.50 giữ vững, Mua thuận xu hướng về 460.00 và 463.50): Khi xuất hiện nhịp rung lắc lùi về kiểm tra lại vùng dải đường trung bình động ngắn hạn tại 452.50 – 454.50 kèm tín hiệu từ chối giảm trên khung thời gian nhỏ, mở vị thế mua thuận dòng tiền mở mới hướng về mục tiêu 460.00 và 463.50.
- Kịch bản 2 (Bứt phá trực tiếp đỉnh ngày 457.00, Mua đuổi theo đà tiếp diễn): Phe mua duy trì áp lực đẩy giá vượt dứt khoát mốc 457.25 ngay đầu phiên, kích hoạt lệnh mua dừng đuổi sóng tăng về vùng kháng cự cấu trúc 463.50 và 468.00.
- Vị thế: Mua 452.50 – 454.50 (hoặc Mua dừng trên 457.25)
- Cắt lỗ: 449.50 (cho lệnh mua theo giá giới hạn) | 453.25 (cho lệnh bán dừng)
- Chốt lời: Mục tiêu 1 tại 460.00 (463.50 cho lệnh mua dừng) | Mục tiêu 2 tại 463.50 (468.00 cho lệnh mua dừng)
- Tỷ lệ lợi nhuận trên rủi ro: 1:1.6 – 1:2.7

Phân tích kỹ thuật lúa mì



Tổng quan xu hướng và cấu trúc giá

Lúa mì 03/27 kết phiên tại 587.50 (-1.75 / -0.30%), hình thành cây nến búa giảm thân siêu nhỏ (1.00 điểm) mở cửa tại 588.50, chạm đỉnh 591.00 và quét sâu xuống 577.50 (phá nhẹ đáy cũ 581.75) trước khi rút chân tới 10.00 điểm cuối phiên. Cấu trúc nến rút chân quét thanh khoản xác nhận phe mua giá trị đã hấp thụ quyết liệt lực bán tháo dưới đáy tháng 11 và giành lại quyền chủ động trong ngắn hạn.

Hỗ trợ: 581.75 / 577.50 / 570.00

Kháng cự: 591.00 / 596.00 / 598.50

➢ **Phân tích kỹ thuật chi tiết**

- Khối lượng giao dịch đạt 95,816 hợp đồng (-5.59%) trong khi vị thế mở bùng nổ +3.01% (+8,142 hợp đồng) lên 278,631 hợp đồng, phản ánh dòng tiền lớn bơm vốn mở mới vị thế mua hấp thụ toàn bộ lệnh dừng lỗ dưới 581.75 và kẹp chặt phe bán đuổi ở vùng giá thấp. Vùng nửa trên bóng nến rút chân tại 582.00 – 584.50 chuyển hóa thành vùng cầu đệm đỡ kỹ thuật trực tiếp, trong khi phía trên đỉnh ngày 591.00 là vùng thanh khoản dẫn thẳng tới ranh giới cấu trúc 596.00 và dải đường trung bình động ngắn hạn (598.50).
- **Khuyến nghị chiến lược**
- Kịch bản 1 (Ưu tiên - Điều chỉnh kiểm định vùng cầu bóng nến rút chân 582.00 – 584.50 giữ vững, Mua bắt nhịp phục hồi về 591.00 và 596.00): Khi xuất hiện nhịp rung lắc lùi về kiểm tra vùng 582.00 – 584.50 kèm tín hiệu từ chối giảm trên khung thời gian nhỏ, mở vị thế mua thuận lực cầu hấp thụ hướng về mục tiêu 591.00 và 596.00.
- Kịch bản 2 (Bứt phá trực tiếp đỉnh ngày 591.00, Mua đuổi theo đà ép đóng vị thế bán khống): Phe mua duy trì áp lực đẩy giá vượt dứt khoát mốc 591.50 ngay đầu phiên, kích hoạt lệnh mua dừng đuổi sóng hồi về vùng cản 596.00 và dải đường trung bình động ngắn hạn tại 598.50.
- Vị thế: Mua 582.00 – 584.50 (hoặc Mua dừng trên 591.50)
- Cắt lỗ: 576.50 (cho lệnh mua theo giá giới hạn) | 587.25 (cho lệnh mua dừng)
- Chốt lời: Mục tiêu 1 tại 591.00 (596.00 cho lệnh mua dừng) | Mục tiêu 2 tại 596.00 (598.50 cho lệnh mua dừng)
- Tỷ lệ lợi nhuận trên rủi ro: 1:1.2 – 1:1.9

Phân tích kỹ thuật đậu tương



Tổng quan xu hướng và cấu trúc giá

Đậu tương 01/27 kết phiên tại 1244.00 (+10.00 / +0.81% so với phiên trước; +10.25 so với mở cửa 1233.75), hình thành cây nến xanh tăng thân dài (10.25 điểm) với đáy quét thanh khoản 1220.50 (bóng dưới 13.25 điểm) và đỉnh 1247.25. Cú đảo chiều đóng cửa vững vàng phía trên ranh giới thay đổi cấu trúc (1240.00) và dải đường trung bình động trung hạn (1241.00 – 1241.50) xác nhận phe mua đã giành quyền kiểm soát xu hướng ngắn hạn.

Hỗ trợ: 1240.00 / 1226.00 / 1220.50

Kháng cự: 1247.25 / 1260.00 / 1272.00

➢ **Phân tích kỹ thuật chi tiết**

- Khối lượng giao dịch hạ nhiệt -15.74% về 122,801 hợp đồng đi kèm vị thế mở giảm mạnh -3.15% (-10,821 hợp đồng) xuống 333,167 hợp đồng, phản ánh lực đẩy bứt phá chủ yếu đến từ làn sóng mua đóng vị thế bán khống sau cú rũ bỏ thất bại dưới 1226.00. Vùng hợp lưu giữa ranh giới thay đổi cấu trúc và dải đường trung bình động trung hạn tại 1237.50 – 1241.00 chuyển hóa thành vùng cầu đệm đỡ kỹ thuật trực tiếp, trong khi phía trên đỉnh ngày 1247.25 là vùng thanh khoản dẫn thẳng tới ngưỡng tâm lý 1260.00 và đỉnh cũ 1272.00.
- **Khuyến nghị chiến lược**
- Kịch bản 1 (Ưu tiên - Điều chỉnh kiểm định vùng cầu hợp lưu 1237.50 – 1241.00 giữ vững, Mua thuận cấu trúc thay đổi xu hướng về 1247.25 và 1260.00): Khi xuất hiện nhịp rung lắc lùi về kiểm tra lại vùng dải đường trung bình động trung hạn và ranh giới thay đổi cấu trúc tại 1237.50 – 1241.00 kèm tín hiệu từ chối giảm trên khung thời gian nhỏ, mở vị thế mua thuận cấu trúc tăng hướng về mục tiêu 1247.25 và 1260.00.
- Kịch bản 2 (Bứt phá trực tiếp đỉnh ngày 1247.25, Mua đuổi theo đà tiếp diễn): Phe mua duy trì áp lực đẩy giá vượt dứt khoát mốc 1247.75 ngay đầu phiên, kích hoạt lệnh mua dừng đuổi sóng phục hồi về vùng kháng cự 1255.00 và 1265.00.
- Vị thế: Mua 1237.50 – 1241.00 (hoặc Mua dừng trên 1247.75)
- Cắt lỗ: 1231.50 (cho lệnh mua theo giá giới hạn) | 1240.00 (cho lệnh mua dừng)
- Chốt lời: Mục tiêu 1 tại 1247.25 (1255.00 cho lệnh mua dừng) | Mục tiêu 2 tại 1260.00 (1265.00 cho lệnh mua dừng)
- Tỷ lệ lợi nhuận trên rủi ro: 1:1.1 – 1:2.7

Phân tích kỹ thuật khô đậu tương

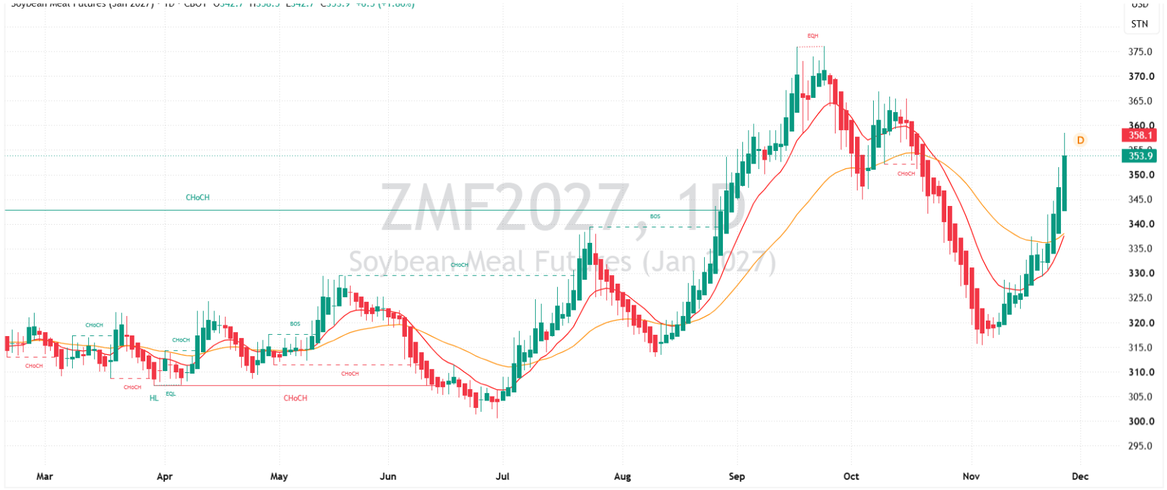

Tổng quan xu hướng và cấu trúc giá

Khô đậu tương 01/27 kết phiên tại 358.1 (+7.0 / +1.99% so với phiên trước; +7.1 so với mở cửa 351.0), hình thành cây nến xanh tăng thân dài đặc với đáy 347.8 và đỉnh 358.5. Cú bứt phá dứt khoát qua ranh giới thay đổi cấu trúc hồi tháng 10 tại 352.0 và đóng cửa sát mức cao nhất ngày xác nhận phe mua hoàn toàn làm chủ xung lực tăng ngắn hạn:

Hỗ trợ: 352.0 / 347.8 / 342.8

Kháng cự: 358.5 / 365.0 / 375.5

➢ **Phân tích kỹ thuật chi tiết**

- Khối lượng giao dịch duy trì ở mức cao 114,045 hợp đồng (-2.03%) đi kèm vị thế mở tiếp tục tăng +0.38% (+718 hợp đồng) lên 190,600 hợp đồng, cho thấy dòng tiền tổ chức vẫn bền bỉ giữ vị thế mua thuận sóng bứt phá ngay trước kỳ nghỉ lễ. Vùng ranh giới thay đổi cấu trúc vừa vượt qua và giá mở cửa tại 351.0 – 352.5 chuyển hóa thành vùng cầu đệm đỡ kỹ thuật trực tiếp, trong khi phía trên đỉnh ngày 358.5 là khoảng trống thanh khoản dẫn thẳng tới vùng đỉnh tháng 10 tại 365.0 và cụm đỉnh bằng nhau tại 375.5.
- **Khuyến nghị chiến lược**
- Kịch bản 1 (Ưu tiên - Điều chỉnh kiểm định vùng cầu bứt phá 351.0 – 352.5 giữ vững, Mua thuận cấu trúc thay đổi xu hướng về 358.5 và 365.0): Khi xuất hiện nhịp rung lắc lùi về kiểm tra lại vùng ranh giới thay đổi cấu trúc 352.0 và giá mở cửa 351.0 kèm tín hiệu từ chối giảm trên khung thời gian nhỏ, mở vị thế mua thuận sóng tăng hướng về mục tiêu 358.5 và 365.0.
- Kịch bản 2 (Bứt phá trực tiếp đỉnh ngày 358.5, Mua đuổi theo đà tiếp diễn): Phe mua duy trì áp lực đẩy giá vượt dứt khoát mốc 358.8 ngay đầu phiên, kích hoạt lệnh mua dừng đuổi sóng tăng về vùng kháng cự cấu trúc 365.0 và cụm đỉnh bằng nhau 375.5.
- Vị thế: Mua 351.0 – 352.5 (hoặc Mua dừng trên 358.8)
- Cắt lỗ: 346.8 (cho lệnh mua theo giá giới hạn) | 354.5 (cho lệnh bán dừng)
- Chốt lời: Mục tiêu 1 tại 358.5 (365.0 cho lệnh mua dừng) | Mục tiêu 2 tại 365.0 (375.5 cho lệnh mua dừng)
- Tỷ lệ lợi nhuận trên rủi ro: 1:1.4 – 1:2.7

Phân tích kỹ thuật dầu đậu tương

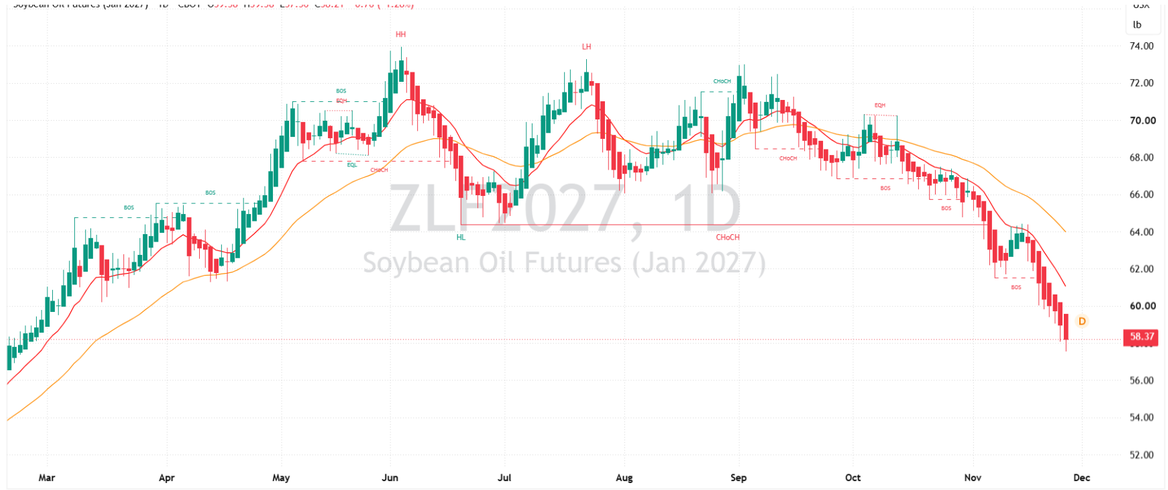

Tổng quan xu hướng và cấu trúc giá

Dầu đậu tương 01/27 kết phiên tại 58.37 (+0.05 / +0.09% so với phiên trước; +0.22 so với mở cửa 58.15), hình thành cây nến con xoay tăng thân nhỏ (0.22 điểm) mở cửa tại 58.15, quét sâu qua ngưỡng tâm lý 58.00 xuống đáy 57.56 và rướn lên đỉnh 58.74 trước khi khép phiên với bóng dưới kéo dài 0.59 điểm. Cấu trúc nến rút chân từ vùng đáy mới xác nhận phe mua bắt đáy đang nỗ lực phòng thủ quanh ngưỡng 58.00 sau nhịp rơi sâu.

Hỗ trợ: 58.00 / 57.56 / 57.00

Kháng cự: 58.74 / 59.00 / 59.41

➢ **Phân tích kỹ thuật chi tiết**

- Khối lượng giao dịch sụt giảm mạnh -28.36% về 94,669 hợp đồng trong khi vị thế mở tăng +1.83% (+3,314 hợp đồng) lên 184,236 hợp đồng, phản ánh lực cầu bắt đáy giá trị đang hấp thụ lệnh dừng lỗ dưới mốc 58.00 và kẹp chặt lượng vị thế bán đuổi mở mới ở vùng giá thấp. Vùng ngưỡng tâm lý 59.00 và đáy cũ bị xuyên thủng tại 58.85 – 59.41 tiếp tục đóng vai trò vùng cung cản kỹ thuật trực tiếp, trong khi dưới đáy ngày 57.56 là khoảng trống thanh khoản dẫn thẳng tới các mốc hỗ trợ tâm lý 57.00 và 56.00.
- **Khuyến nghị chiến lược**
- Kịch bản 1 (Ưu tiên - Hồi phục kiểm tra vùng cung 58.85 – 59.41 suy yếu, Bán thuận xu hướng giảm về 57.56 và 57.00): Khi xuất hiện nhịp nảy kỹ thuật vượt nhẹ đỉnh phiên 58.74 lên kiểm định vùng ngưỡng tâm lý 59.00 và đáy cũ bị xuyên thủng tại 58.85 – 59.41 kèm tín hiệu từ chối giá trên khung thời gian nhỏ, mở vị thế bán thuận xu hướng chính hướng về mục tiêu 57.56 và 57.00.
- Kịch bản 2 (Phá vỡ trực tiếp đáy ngày 57.56, Bán đuổi theo đà tiếp diễn): Phe bán gia tăng áp lực đè bẹp mốc 57.50 ngay đầu phiên, kích hoạt lệnh bán dừng đuổi sóng giảm về vùng hỗ trợ tâm lý 56.80 và 56.00.
- Vị thế: Bán 58.85 – 59.41 (hoặc Bán dừng dưới 57.50)
- Cắt lỗ: 60.05 (cho lệnh bán theo giá giới hạn) | 58.05 (cho lệnh bán dừng)
- Chốt lời: Mục tiêu 1 tại 57.56 (56.80 cho lệnh bán dừng) | Mục tiêu 2 tại 57.00 (56.00 cho lệnh bán dừng)
- Tỷ lệ lợi nhuận trên rủi ro: 1:1.3 – 1:2.7

Phân tích kỹ thuật Arabica



Tổng quan xu hướng và cấu trúc giá

Arabica 03/27 kết phiên tại 270.00 (+7.40 cent / +2.82% so với phiên trước; +10.00 cent so với mở cửa 260.00), hình thành cây nến xanh tăng nhấn chìm thân dài với đáy quét thanh khoản 258.65 và đỉnh 271.85. Cú đảo chiều đóng cửa ngay ngưỡng tâm lý 270.00 và chạm dải đường trung bình động ngắn hạn xác nhận phe mua đã hấp thụ toàn bộ lực bán đuổi dưới mốc 260.00 và giành lại động lượng ngắn hạn.

Hỗ trợ: 266.75 / 260.00 / 258.65

Kháng cự: 271.85 / 276.80 / 281.50

➢ **Phân tích kỹ thuật chi tiết**

- Khối lượng giao dịch tăng +12.47% lên 21,296 hợp đồng đi kèm vị thế mở giảm -2.49% (-1,976 hợp đồng) xuống 77,263 hợp đồng, phản ánh làn sóng mua đóng vị thế bán khống cắt lỗ khi giá bứt phá qua đỉnh cũ 266.75. Vùng đỉnh phiên liền trước và nửa trên thân nến nhấn chìm tại 265.00 – 266.75 chuyển hóa thành vùng cầu đệm đỡ kỹ thuật trực tiếp, trong khi phía trên đỉnh ngày 271.85 (dải đường trung bình động ngắn hạn) là vùng thanh khoản dẫn thẳng tới dải đường trung bình động trung hạn tại 276.80 và vùng đỉnh giữa tháng 11 tại 281.50.
- **Khuyến nghị chiến lược**
- Kịch bản 1 (Ưu tiên - Điều chỉnh kiểm định vùng cầu nến nhấn chìm 265.00 – 266.75 giữ vững, Mua thuận nhịp phục hồi về 271.85 và 276.80): Khi xuất hiện nhịp rung lắc lùi về kiểm tra vùng đỉnh cũ vừa vượt qua tại 265.00 – 266.75 kèm tín hiệu từ chối giảm trên khung thời gian nhỏ, mở vị thế mua thuận cấu trúc đảo chiều ngắn hạn hướng về mục tiêu 271.85 và 276.80.
- Kịch bản 2 (Bứt phá trực tiếp đỉnh ngày 271.85 và dải đường trung bình động ngắn hạn, Mua đuổi theo đà tiếp diễn): Phe mua duy trì áp lực đẩy giá vượt dứt khoát mốc 272.25 ngay đầu phiên, kích hoạt lệnh mua dừng đuổi sóng hồi về vùng cản trung hạn 276.80 và 281.50.
- Vị thế: Mua 265.00 – 266.75 (hoặc Mua dừng trên 272.25)
- Cắt lỗ: 261.50 (cho lệnh mua theo giá giới hạn) | 267.80 (cho lệnh mua dừng)
- Chốt lời: Mục tiêu 1 tại 271.85 (276.80 cho lệnh mua dừng) | Mục tiêu 2 tại 276.80 (281.50 cho lệnh mua dừng)
- Tỷ lệ lợi nhuận trên rủi ro: 1:1.4 – 1:2.5

Phân tích kỹ thuật Robusta

FireAnt

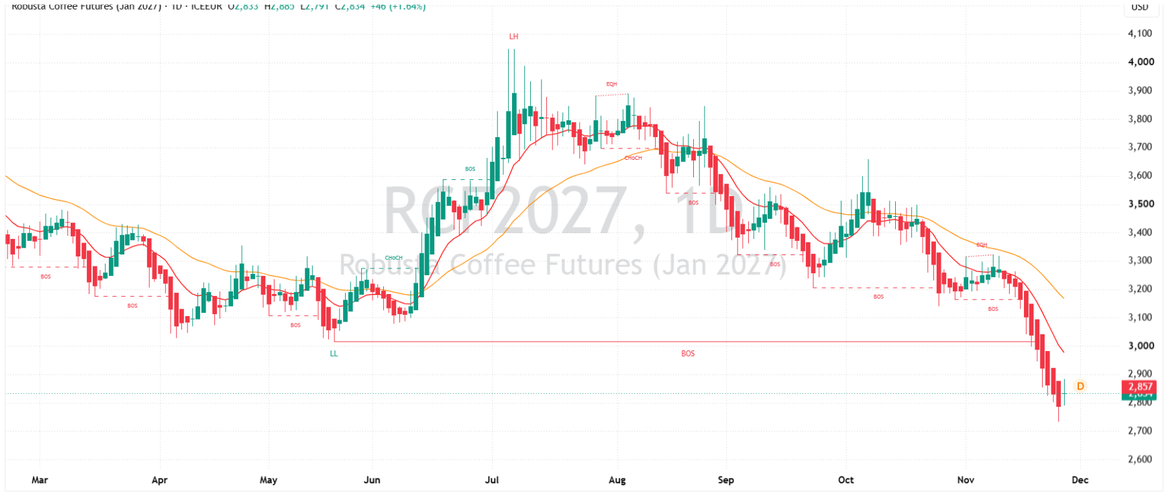

Tổng quan xu hướng và cấu trúc giá

Robusta 01/27 kết phiên tại 2,857 (+53 điểm / +1.89% so với mở cửa 2,804), hình thành cây nến xanh tăng thân dài với đáy quét thanh khoản 2,791 và đỉnh 2,885. Cú đảo chiều xuyên nhẹ ngưỡng tâm lý 2,800 rồi bật tăng đóng cửa trên mốc 2,854 xác nhận phe mua bắt đáy đã hấp thụ thành công lực bán đuổi đầu phiên và giành lại lợi thế ngắn hạn.

Hỗ trợ: 2,830 / 2,800 / 2,791

Kháng cự: 2,885 / 2,900 / 2,945

➢ **Phân tích kỹ thuật chi tiết**

- Khối lượng giao dịch giảm sâu -50.03% về 8,745 hợp đồng trong phiên thị trường Hoa Kỳ nghỉ Lễ Tạ ơn, nhưng vị thế mở vẫn tăng +0.96% (+606 hợp đồng) lên 63,846 hợp đồng, phản ánh dòng tiền mua mở mới đã nhập cuộc ở vùng đáy 2,791 – 2,804. Vùng nửa giữa thân nến tăng tại 2,825 – 2,835 chuyển hóa thành vùng cầu đệm đỡ kỹ thuật trực tiếp, trong khi phía trên đỉnh ngày 2,885 là vùng thanh khoản dẫn thẳng tới ngưỡng tâm lý 2,900 và đáy cũ bị xuyên thủng tại 2,945.
- **Khuyến nghị chiến lược**
- Kịch bản 1 (Ưu tiên - Điều chỉnh kiểm định vùng cầu thân nến tăng 2,825 – 2,835 giữ vững, Mua bắt nhịp phục hồi về 2,885 và 2,945): Khi xuất hiện nhịp rung lắc lùi về kiểm tra vùng giữa thân nến tăng tại 2,825 – 2,835 kèm tín hiệu từ chối giảm trên khung thời gian nhỏ, mở vị thế mua thuận cấu trúc quét đáy hướng về mục tiêu 2,885 và 2,945.
- Kịch bản 2 (Bứt phá trực tiếp đỉnh ngày 2,885, Mua đuổi theo đà ép đóng vị thế bán khống): Phe mua duy trì áp lực đẩy giá vượt dứt khoát mốc 2,888 khi thanh khoản bình thường hóa, kích hoạt lệnh mua dừng đuổi sóng hồi về vùng cản 2,945 và dải đường trung bình động ngắn hạn tại 2,980.
- Vị thế: Mua 2,825 – 2,835 (hoặc Mua dừng trên 2,888)
- Cắt lỗ: 2,785 (cho lệnh mua theo giá giới hạn) | 2,845 (cho lệnh mua dừng)
- Chốt lời: Mục tiêu 1 tại 2,885 (2,945 cho lệnh mua dừng) | Mục tiêu 2 tại 2,945 (2,980 cho lệnh mua dừng)
- Tỷ lệ lợi nhuận trên rủi ro: 1:1.2 – 1:2.5

Phân tích kỹ thuật Đường

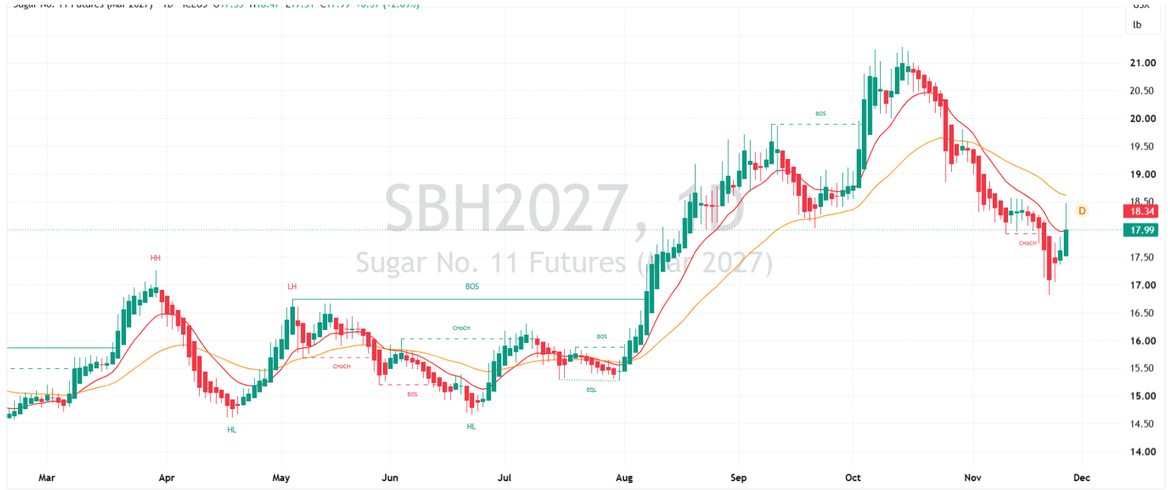

Tổng quan xu hướng và cấu trúc giá

Đường 03/27 kết phiên tại 18.34 (+0.68 / +3.85% so với phiên trước; +0.69 so với mở cửa 17.65), hình thành cây nến xanh tăng thân dài đặc với đáy 17.51 và đỉnh 18.47. Cú bứt phá vượt ranh giới thay đổi cấu trúc (17.92) cùng dải đường trung bình động ngắn hạn (17.95 – 18.00) và đóng cửa sát mức cao nhất ngày xác nhận phe mua đã giành lại quyền chủ động xu hướng ngắn hạn.

Hỗ trợ: 17.95 / 17.51 / 17.00

Kháng cự: 18.47 / 18.58 / 19.00

➢ **Phân tích kỹ thuật chi tiết**

- Khối lượng giao dịch bùng nổ +35.39% lên 90,979 hợp đồng đi kèm vị thế mở đảo chiều tăng +1.07% (+5,356 hợp đồng) lên 506,247 hợp đồng, khẳng định dòng tiền tổ chức đang bơm vốn mở mới vị thế mua thuận sóng bứt phá kết hợp ép đóng vị thế bán khống. Vùng hợp lưu giữa ranh giới cấu trúc cũ và dải đường trung bình động ngắn hạn tại 17.95 – 18.10 chuyển hóa thành vùng cầu đệm đỡ kỹ thuật trực tiếp, trong khi phía trên đỉnh ngày 18.47 và dải đường trung bình động trung hạn (18.58) là khoảng trống thanh khoản dẫn thẳng tới mốc tâm lý 19.00 và vùng cản 19.50.
- **Khuyến nghị chiến lược**
- Kịch bản 1 (Ưu tiên - Điều chỉnh kiểm định vùng cầu bứt phá 17.95 – 18.10 giữ vững, Mua thuận xu hướng về 18.58 và 19.00): Khi xuất hiện nhịp rung lắc lùi về kiểm tra lại vùng ranh giới thay đổi cấu trúc và dải đường trung bình động ngắn hạn tại 17.95 – 18.10 kèm tín hiệu từ chối giảm trên khung thời gian nhỏ, mở vị thế mua thuận dòng tiền mở mới hướng về mục tiêu 18.58 và 19.00.
- Kịch bản 2 (Bứt phá trực tiếp đỉnh ngày 18.47 và dải đường trung bình động trung hạn 18.58, Mua đuổi theo đà tiếp diễn): Phe mua duy trì áp lực đẩy giá vượt dứt khoát mốc 18.62 ngay đầu phiên, kích hoạt lệnh mua dừng đuổi sóng phục hồi về vùng kháng cự tâm lý 19.05 và 19.50.
- Vị thế: Mua 17.95 – 18.10 (hoặc Mua dừng trên 18.62)
- Cắt lỗ: 17.60 (cho lệnh mua theo giá giới hạn) | 18.22 (cho lệnh mua dừng)
- Chốt lời: Mục tiêu 1 tại 18.58 (19.05 cho lệnh mua dừng) | Mục tiêu 2 tại 19.00 (19.50 cho lệnh mua dừng)
- Tỷ lệ lợi nhuận trên rủi ro: 1:1.3 – 1:2.3

Phân tích kỹ thuật Bông



Tổng quan xu hướng và cấu trúc giá

Bông 03/27 kết phiên tại 82.97 (+0.92 / +1.12% so với phiên trước; +1.57 so với mở cửa 81.40), hình thành cây nến xanh tăng thân dài đặc đóng cửa sát mức cao nhất ngày (82.99) sau khi kiểm định thành công vùng đáy cũ tại 80.88. Cú vượt dứt khoát qua dải đường trung bình động trung hạn (82.40 – 82.50) xác nhận phe mua hoàn toàn làm chủ xung lực tăng ngắn hạn.

Hỗ trợ: 82.45 / 81.35 / 80.88

Kháng cự: 83.00 / 83.45 / 84.15

➢ **Phân tích kỹ thuật chi tiết**

- Khối lượng giao dịch giảm -13.34% về 23,985 hợp đồng trong phiên giao dịch trước kỳ nghỉ lễ nhưng vị thế mở đảo chiều tăng +0.80% (+1,159 hợp đồng) lên 145,741 hợp đồng, khẳng định dòng tiền mua mở mới đang nhập cuộc thuận theo cú phá vỡ dải đường trung bình động trung hạn. Vùng hợp lưu giữa dải đường trung bình động trung hạn vừa vượt qua và nửa trên thân nến tăng tại 82.00 – 82.45 chuyển hóa thành vùng cầu đệm đỡ kỹ thuật trực tiếp, trong khi phía trên ngưỡng tâm lý 83.00 là vùng thanh khoản dẫn thẳng tới cụm đỉnh tích lũy đầu tháng 11 tại 83.45 và 84.15.
- **Khuyến nghị chiến lược**
- Kịch bản 1 (Ưu tiên - Điều chỉnh kiểm định vùng cầu bứt phá 82.00 – 82.45 giữ vững, Mua thuận xu hướng về 83.45 và 84.15): Khi xuất hiện nhịp rung lắc lùi về kiểm tra lại vùng dải đường trung bình động trung hạn vừa vượt qua tại 82.00 – 82.45 kèm tín hiệu từ chối giảm trên khung thời gian nhỏ, mở vị thế mua thuận dòng tiền mở mới hướng về mục tiêu 83.45 và 84.15.
- Kịch bản 2 (Bứt phá trực tiếp ngưỡng tâm lý 83.00 và đỉnh ngày 82.99, Mua đuổi theo đà tiếp diễn): Phe mua duy trì áp lực đẩy giá vượt dứt khoát mốc 83.08 ngay đầu phiên, kích hoạt lệnh mua dừng đuổi sóng tăng về vùng kháng cự cấu trúc 83.85 và 84.50.
- Vị thế: Mua 82.00 – 82.45 (hoặc Mua dừng trên 83.08)
- Cắt lỗ: 81.30 (cho lệnh mua theo giá giới hạn) | 82.35 (cho lệnh mua dừng)
- Chốt lời: Mục tiêu 1 tại 83.45 (83.85 cho lệnh mua dừng) | Mục tiêu 2 tại 84.15 (84.50 cho lệnh mua dừng)
- Tỷ lệ lợi nhuận trên rủi ro: 1:1.3 – 1:2.1



FireAnt

Miễn trừ trách nhiệm: Nội dung trên Fire Ant có thể đến từ nhiều nguồn khác nhau. Ý kiến có thể rất đa dạng bao gồm “Mua”, “Bán”, “Nắm giữ” hoặc các ý kiến khác. Khung thời gian của ý kiến này phụ thuộc điều kiện thị trường hiện hành và không có tần suất cập nhật cố định. Ý kiến này có thể có hoặc không liên quan tới trạng thái đầu tư, giao dịch của các thành viên Fire Ant. Vào bất kỳ thời điểm nào, trong phạm vi Pháp luật cho phép, bất kỳ ai, bao gồm thành viên của nhóm, người tham gia hoặc không tham gia soạn thảo nội dung bài viết, đều có thể mua hoặc bán các loại công cụ tài chính hoặc có lợi ích vật chất đối với các tài sản tài chính được đề cập trên nội dung của báo cáo, mà không cần thông báo trước hay công bố cho bất cứ ai.

Nội dung trên Fire Ant có thể thay đổi bất cứ lúc nào mà không cần thông báo và được cung cấp với mục đích duy nhất là hỗ trợ các nhà giao dịch tự đưa ra quyết định đầu tư độc lập. Fire Ant đã thực hiện các biện pháp hợp lý trong khả năng để đảm bảo tính chính xác của thông tin trong báo cáo, tuy nhiên không có nghĩa vụ phải đảm bảo tính chính xác và sẽ không chấp nhận trách nhiệm đối với bất kỳ tổn thất hoặc thiệt hại nào có thể phát sinh trực tiếp hoặc gián tiếp từ nội dung thông tin hoặc từ việc bạn không thể truy cập được báo cáo, hoặc cho bất kỳ sự chậm trễ nào trong việc nhận thông tin.