

## **BÁO CÁO VĨ MÔ THÁNG 01/2015**

**Ngày phân tích 30/01/2015**

### **❖ TIÊU ĐIỂM CHÍNH**

#### **1. KINH TẾ VĨ MÔ**

- ✚ Tổng sản phẩm trong nước (GDP) năm 2014 ước tính tăng 5,98% so với năm 2013
- ✚ CPI tháng 01/2015 giảm 0,2% so với tháng trước, chủ yếu do giá xăng, dầu trong nước được điều chỉnh giảm
- ✚ Diễn biến giá dầu sụt giảm khó lường, ngày 29/1, giá dầu thô chỉ còn có 44,41 USD/thùng
- ✚ Chỉ số sản xuất toàn ngành công nghiệp tháng 01/2015 ước tính giảm 2,8% so tháng trước
- ✚ Chỉ số tiêu thụ toàn ngành công nghiệp chế biến, chế tạo tháng 12/2014 tăng 5,4% so với tháng trước
- ✚ Tại thời điểm 01/01/2015, chỉ số tồn kho toàn ngành công nghiệp chế biến, chế tạo tăng 9,6% so với cùng thời điểm năm 2014
- ✚ Tháng 01/2015, tổng vốn FDI đăng ký và vốn cấp bổ sung đạt 663,4 triệu USD, tăng 67,1% so với cùng kỳ, nguồn vốn giải ngân đạt 505 triệu USD, tăng 8,6% so với cùng kỳ 01/2014
- ✚ Kim ngạch hàng hóa xuất khẩu tháng 01/2015 ước tính đạt 12,9 tỷ USD
- ✚ Kim ngạch hàng hóa nhập khẩu tháng 01/2015 ước tính đạt 13,4 tỷ USD
- ✚ Tháng 01/2015, bội chi ngân sách là 6,9 nghìn tỷ đồng

#### **2. TÌNH HÌNH HOẠT ĐỘNG CỦA DOANH NGHIỆP**

- ✚ Tháng 01/2015 có 6,867 doanh nghiệp thành lập mới, 993 doanh nghiệp giải thể và 9,772 doanh nghiệp đăng ký mới

#### **3. TÀI CHÍNH NGÂN HÀNG**

- ✚ Thông tư 36 có hiệu lực từ đầu ngày 01/02/2015
- ✚ Thống đốc NHNN Nguyễn Văn Bình cho hay, mặt bằng lãi suất cho vay trung và dài có thể hạ xuống

**CHỨNG KHOÁN PHƯƠNG NAM**  
**TRỤ SỞ CHÍNH**

- ❖ **Địa chỉ:** 28 – 30 – 32 Nguyễn Thị Nghĩa,  
P. Bến Thành, Q.1, Tp.HCM.
- ❖ **Tel:** (848) 62556518
- ❖ **Fax:** (848) 62556519
- ❖ **Website**  
[www.chungkhoanphuongnam.com.vn](http://www.chungkhoanphuongnam.com.vn)

thêm 1%, hướng tới mặt bằng lãi suất cho vay trung và dài hạn xuống dưới 10%.

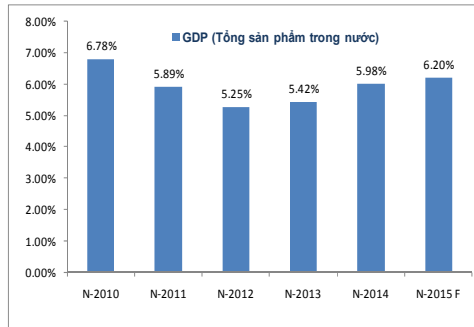
**4. DIỄN BIẾN THỊ TRƯỜNG CHỨNG KHOÁN THÁNG 01.2015**

Chốt phiên giao dịch ngày 30/01/2015, VN-Index đạt mức 576 điểm, tăng 31 điểm, tương ứng tăng 5%, sàn HNX-Index đạt mức 85 điểm, tăng 3 điểm, tương ứng tăng 3% so với phiên giao dịch 31/12. Khối lượng giao dịch bình quân trên sàn Hose 98 triệu đơn vị cp/phiên, giảm 7%, giá trị đạt 1.600 tỷ đồng/phiên, giảm 9% so với trung bình tháng 12, trên sàn HNX khối lượng giao dịch bình quân đạt 50 triệu đơn vị cp/phiên, giá trị đạt 628 tỷ đồng/phiên, giảm 10% so với trung bình tháng 12

**5. NHẬN ĐỊNH XU HƯỚNG THỊ TRƯỜNG THÁNG 02.2015**

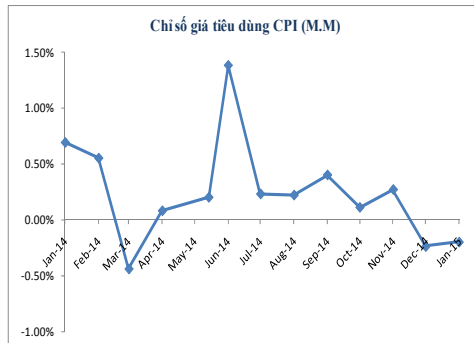
Thị trường chứng khoán trong thời gian tới chịu ảnh hưởng bởi thông tư 36 có hiệu lực từ ngày từ ngày 01/02/2015, xét thấy trong ngắn hạn dòng vốn tham gia vào thị trường bị thu hẹp dẫn đến thanh khoản trên thị trường sẽ sụt giảm, về dài hạn dòng vốn tham gia vào thị trường sẽ ổn định và bền vững hơn, theo đó, PNS nhận định xu hướng tháng 02/2015, thị trường tiếp tục điều chỉnh giảm trong ngắn hạn, dòng vốn sẽ được luân chuyển vào các nhóm ngành như bất động sản, ngành sẫm lỗp và ngành vận tải... là những ngành được dự báo có kết quả kinh doanh tốt Ngưỡng hỗ trợ sàn Hose 532-560 kháng cự là 685-590 điểm, sàn Hnx 79-84 điểm hỗ trợ, kháng cự là 87-90 điểm

*Tổng sản phẩm trong nước (GDP) năm 2014 ước tính tăng 5,98% so với năm 2013*



*Nguồn: gso.vn*

*CPI tháng 01/2015 giảm 0,2% so với tháng trước, chủ yếu do giá xăng, dầu trong nước được điều chỉnh giảm*



*Nguồn: gso.vn*

*Diễn biến giá dầu sụt giảm khó lường, ngày 29/1, giá dầu thô chỉ còn có 44,41 USD/thùng*

## 1. KINH TẾ VĨ MÔ

### ✓ Tổng sản phẩm trong nước (GDP)

Tổng sản phẩm trong nước (GDP) năm 2014 ước tính tăng 5,98% so với năm 2013, mức tăng trưởng năm nay cao hơn mức tăng 5,25% của năm 2012 và mức tăng 5,42% của năm 2013 cho thấy dấu hiệu tích cực của nền kinh tế.

Kế hoạch năm 2015, Tổng sản phẩm trong nước (GDP) tăng khoảng 6,2%. Tổng kim ngạch xuất khẩu tăng khoảng 10%. Tỷ lệ nhập siêu so với kim ngạch xuất khẩu khoảng 5%. Tốc độ tăng giá tiêu dùng (CPI) khoảng 5%. Tổng vốn đầu tư phát triển toàn xã hội khoảng 30%-32% GDP. Tỷ lệ hộ nghèo giảm 1,7%-2%, riêng các huyện nghèo giảm 4%

### ✓ Chỉ số giá tiêu dùng (CPI)

CPI bình quân năm 2014 tăng 4,09% so với bình quân năm 2013, mức tăng khá thấp trong 10 năm qua. CPI năm 2014 phá vỡ mọi quy luật trước đó là do chi phí đẩy (các chi phí đầu vào giảm từ nhiên liệu, nhiên liệu, chi phí vận chuyển...)

CPI tháng 01/2015 giảm 0,2% so với tháng trước, chủ yếu do giá xăng, dầu trong nước được điều chỉnh giảm hai đợt (22/12/2014 và 06/01/2015) đã tác động làm giá nhóm giao thông giảm mạnh ở mức 3,96%, đóng góp 0,35% vào mức giảm chung của CPI. Ngoài ra, giá gas giảm từ thời điểm 01/01/2015 cũng ảnh hưởng đến CPI trong tháng, thêm vào đó một số nhóm hàng hóa và dịch vụ khác có giá giảm so với tháng trước: Nhà ở và vật liệu xây dựng giảm 1,09%; bưu chính viễn thông giảm 0,07%.

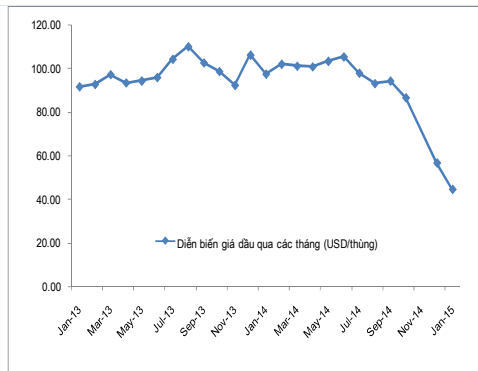
### ✓ Chỉ số giá vàng, chỉ số giá đô la Mỹ

Chỉ số giá vàng tháng 01/2015 tăng 0,55% so với tháng trước; giảm 1,41% so với cùng kỳ năm 2014.

Chỉ số giá đô la Mỹ tháng 01/2015 tăng 0,23% so với tháng trước; tăng 1,33% so với cùng kỳ năm 2014

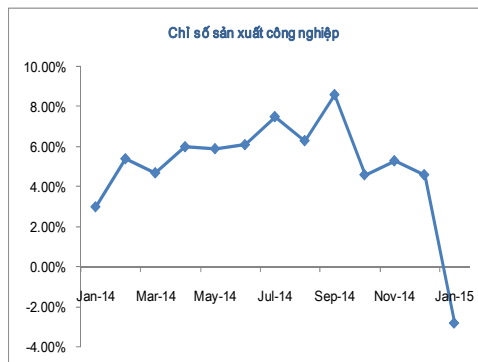
### ✓ Biến động giá dầu mỏ rất khó dự báo

Theo báo cáo của Bộ KH&ĐT, trong tháng 1/2015,



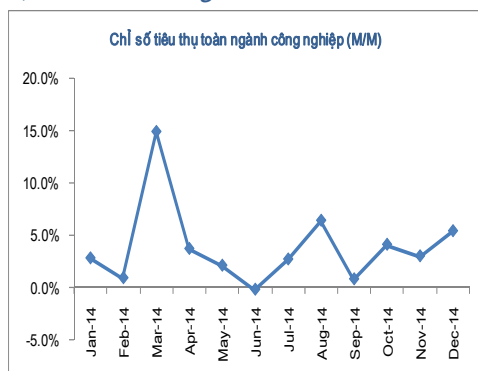
Nguồn: PNS tổng hợp

**Chỉ số sản xuất toàn ngành công nghiệp tháng 01/2015 ước tính giảm 2,8% so tháng trước**



Nguồn: gso.vn

**Chỉ số tiêu thụ toàn ngành công nghiệp chế biến, chế tạo tháng 12/2014 tăng 5,4% so với tháng trước**



Nguồn: gso.vn

**Tại thời điểm 01/01/2015, chỉ số tồn kho toàn ngành công nghiệp chế biến, chế tạo tăng 9,6% so với cùng thời điểm năm 2014**

**Tỷ lệ tồn kho toàn ngành công nghiệp**

sản lượng khai thác dầu thô ước đạt 1,47 triệu tấn, tăng 1,1% so với tháng 12/2014 và tăng 10,6% so với cùng kỳ năm 2014. Tuy nhiên, ngân sách Nhà nước thu từ dầu thô chỉ bằng 87,5% so với cùng kỳ năm trước. Dự báo, báo cáo Quốc hội và trong cân đối ngân sách, giá dầu thô được tính với giá bán 100 USD/thùng nhưng tới ngày 29/1, giá dầu thô chỉ còn có 44,41 USD/thùng.

Theo Bloomberg, 8h40 sáng 30/01/2015 (theo giờ Việt Nam), giá dầu thô WTI được niêm yết giá giảm 0,01%, tương đương còn 44,53 USD/thùng, còn dầu brent giảm 0,2%, tương đương 49,03 USD/thùng so với phiên hôm qua.

Giá dầu dầu trong nước được điều chỉnh giảm hai đợt (22/12/2014 và 06/01/2015)

#### ✓ **Chỉ số sản xuất toàn ngành công nghiệp (IIP)**

Chỉ số sản xuất toàn ngành công nghiệp tháng 1/2015 ước tính giảm 2,8% so tháng trước, tăng 17,5% so với cùng kỳ năm 2014, do thời gian nghỉ Tết Nguyên Đán năm 2014 tập trung vào tháng 01.

#### ✓ **Chỉ số tiêu thụ toàn ngành công nghiệp**

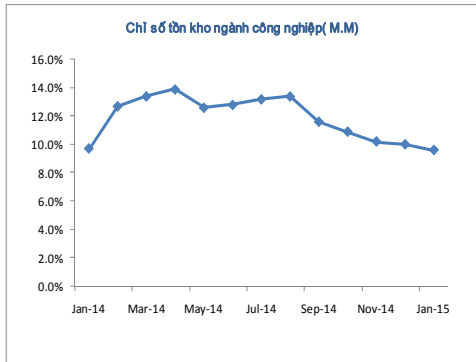
Chỉ số tiêu thụ toàn ngành công nghiệp chế biến, chế tạo tháng 12/2014 tăng 5,4% so với tháng trước và tăng 10,8% so với cùng kỳ năm trước. Tính chung cả năm 2014, chỉ số tiêu thụ ngành công nghiệp chế biến, chế tạo tăng 11% so với năm 2013.

Các ngành có chỉ số tiêu thụ năm 2014 tăng cao so với năm trước: Sản xuất sản phẩm điện tử, máy vi tính và sản phẩm quang học tăng 46%; sản xuất da và các sản phẩm có liên quan tăng 23,7%; sản xuất xe có động cơ tăng 16,2%.

Một số ngành có chỉ số tiêu thụ tăng thấp hoặc giảm: Sản xuất thiết bị điện tăng 10,8%; sản xuất đồ uống tăng 6,4%; sản xuất chế biến thực phẩm tăng 5,5%; sản phẩm từ cao su và plastic tăng 5%; sản xuất thuốc lá giảm 9,6%.

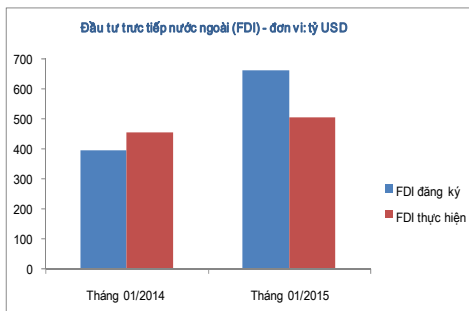
#### ✓ **Chỉ số tồn kho toàn ngành công nghiệp**

chế biến, chế tạo bình quân 12 tháng năm 2014 là 73,8%,

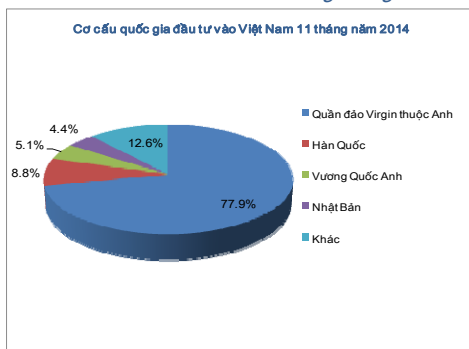


Nguồn: gso.vn

Tháng 01/2015, tổng vốn FDI đăng ký và vốn cấp bổ sung đạt 663,4 triệu USD, tăng 67,1% so với cùng kỳ, nguồn vốn giải ngân đạt 505 triệu USD, tăng 8,6% so với cùng kỳ 01/2014



Nguồn: gso.vn



Nguồn: gso.vn

Tại thời điểm 01/01/2015, chỉ số tồn kho toàn ngành công nghiệp chế biến, chế tạo tăng 9,6% so với cùng thời điểm năm 2014

Tỷ lệ tồn kho toàn ngành công nghiệp chế biến, chế tạo bình quân 12 tháng năm 2014 là 73,8%, trong đó một số ngành có tỷ lệ tồn kho bình quân cao: Sản xuất thuốc, hoá dược và dược liệu 151,3%; sản xuất chế biến thực phẩm 93,2%; sản xuất sản phẩm từ kim loại đúc sẵn 90,6%; sản xuất kim loại 86,8%.

### ✓ Đầu tư trực tiếp nước ngoài (FDI)

Đầu tư trực tiếp của nước ngoài từ đầu năm đến 20/01/2015 thu hút 44 dự án được cấp phép mới với số vốn đăng ký đạt 392,2 triệu USD, tăng 10% về số dự án và tăng 85,8% về số vốn so với cùng kỳ năm 2014. Đồng thời có 19 lượt dự án đã cấp phép từ các năm trước được cấp vốn bổ sung với 271,2 triệu USD.

Như vậy tổng vốn đăng ký của các dự án cấp mới và vốn cấp bổ sung đạt 663,4 triệu USD, tăng 67,1% so với cùng kỳ năm trước. Vốn đầu tư trực tiếp nước ngoài thực hiện tháng 01/2015 ước tính đạt 505 triệu USD, tăng 8,6% so với cùng kỳ năm 2014

Trong tháng Một, riêng ngành công nghiệp chế biến, chế tạo thu hút các nhà đầu tư nước ngoài với số vốn đăng ký đạt 605,7 triệu USD, chiếm 91,3% tổng vốn đăng ký; các ngành còn lại đạt 57,7 triệu USD, chiếm 8,7%.

### ✓ Tình hình xuất-nhập khẩu hàng hóa

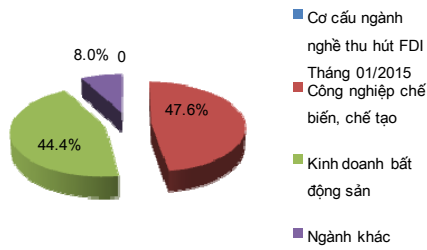
#### - Xuất khẩu:

Kim ngạch hàng hóa xuất khẩu tháng 01/2015 ước tính đạt 12,9 tỷ USD, tăng 0,2% so với tháng trước và tăng 9,7% so với cùng kỳ 01/2014

#### Về thị trường hàng hóa xuất khẩu tháng 01/2015:

Hoa Kỳ tiếp tục là thị trường xuất khẩu lớn nhất của Việt Nam với kim ngạch ước tính đạt 2,6 tỷ USD, tăng 12% so với cùng kỳ năm 2014; EU đạt 2,4 tỷ USD, tăng 10,5%; ASEAN đạt 1,5 tỷ USD, tăng

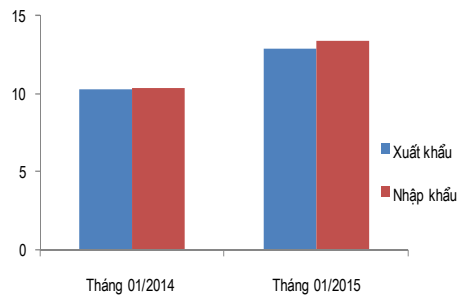
Cơ cấu ngành nghề thu hút FDI T1- 2015



Nguồn: gso.vn

*Kim ngạch hàng hóa xuất khẩu tháng 01/2015 ước tính đạt 12,9 tỷ USD; Kim ngạch hàng hóa nhập khẩu tháng 01/2015 ước tính đạt 13,4 tỷ USD*

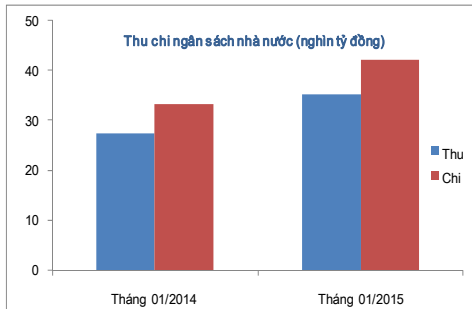
Cán cân thương mại - đơn vị: tỷ USD



Nguồn: gso.vn

*Nhập siêu tháng 01/2015 ước tính 500 triệu USD, bằng 3,9% kim ngạch hàng hóa xuất khẩu*

*Tháng 01/2015, bội chi ngân sách là 6,9 nghìn tỷ đồng*



Nguồn: gso.vn

3,7%; Trung Quốc đạt 1,4 tỷ USD, giảm 2,5%. Nhật Bản đạt 1,3 tỷ USD, tăng 4,9%; Hàn Quốc đạt 610 triệu USD, tăng 13,5%.

### - Nhập khẩu:

Kim ngạch hàng hóa nhập khẩu tháng 01/2015 ước tính đạt 13,4 tỷ USD, giảm 4,5% so với tháng trước và tăng 35,5% so với cùng kỳ 01/2014

### Về thị trường hàng hóa nhập khẩu tháng 01/2015:

Trung Quốc vẫn là thị trường nhập khẩu lớn nhất của Việt Nam với kim ngạch ước tính đạt 4,2 tỷ USD, tăng mạnh với 47,1% so với cùng kỳ năm 2014; ASEAN đạt 2 tỷ USD, tăng 26,6%; Hàn Quốc đạt 1,9 tỷ USD, tăng 12,6%; Nhật Bản đạt 1,2 tỷ USD, tăng 66,6%; EU đạt 788,2 triệu USD, tăng 32,4%; Hoa Kỳ đạt 580 triệu USD, tăng 34,1%

➔ *Nhập siêu tháng 01/2015 ước tính 500 triệu USD, bằng 3,9% kim ngạch hàng hóa xuất khẩu*

### ✓ Tình hình Thu, chi ngân sách Nhà nước

- Tổng thu ngân sách Nhà nước 15 ngày đầu tháng 01/2015 ước tính đạt 35,3 nghìn tỷ đồng, bằng 3,9% dự toán năm
- Tổng chi ngân sách Nhà nước 15 ngày đầu tháng Một ước tính đạt 42,2 nghìn tỷ đồng, bằng 3,7% dự toán năm

➔ *Tháng 01/2015, bội chi ngân sách là 6,9 nghìn tỷ đồng*

## 2. TÌNH HÌNH HOẠT ĐỘNG CỦA DOANH NGHIỆP

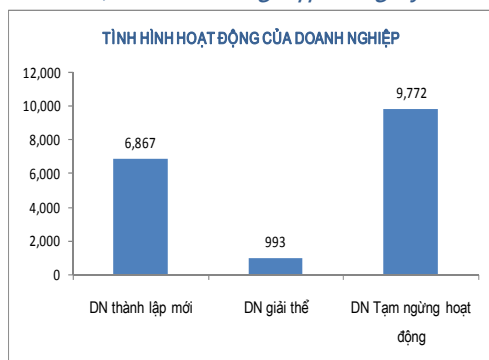
### ✓ Doanh nghiệp đăng ký và thành lập mới

Trong tháng 01/2015, số doanh nghiệp thành lập mới của cả nước là 6,867 doanh nghiệp với số vốn đăng ký 31,7 nghìn tỷ đồng, xấp xỉ cùng kỳ năm 2014 về số doanh nghiệp và giảm 27,5% về số vốn đăng ký. Tỷ trọng vốn đăng ký bình quân một doanh nghiệp trong tháng đạt 4,6 tỷ đồng, giảm 20,4%; số lao động đăng ký của các doanh nghiệp thành lập mới là 103,5 nghìn người, giảm 7,4%.

### ✓ Doanh nghiệp giải thể, ngừng hoạt động và quay trở



*Tháng 01/2015 có 6,867 doanh nghiệp thành lập mới, 993 doanh nghiệp giải thể và 9,772 doanh nghiệp đăng ký mới*



*Nguồn: gso.vn*

*Thông tư 36 có hiệu lực từ đầu tháng 01/02/2015*

*Lãi suất bình quân liên ngân hàng giảm nhẹ, Tỷ lệ nợ xấu đến tháng 10/2014 đạt 3,87%, tương ứng hơn 143.000 tỷ đồng*

### **lại hoạt động**

Số doanh nghiệp hoàn tất thủ tục giải thể, chấm dứt hoạt động kinh doanh trong tháng của cả nước là 993 doanh nghiệp, giảm 3,4% so với cùng kỳ năm trước. Số doanh nghiệp giải thể phần lớn là những doanh nghiệp có quy mô vốn đăng ký dưới 10 tỷ đồng.

Số doanh nghiệp gặp khó khăn, tạm ngừng hoạt động là 9,772 doanh nghiệp, tăng 22,9%, bao gồm: 3,367 doanh nghiệp đăng ký tạm ngừng hoạt động có thời hạn; 6,405 doanh nghiệp ngừng hoạt động chờ đóng mã số doanh nghiệp hoặc không đăng ký.

Số doanh nghiệp quay trở lại hoạt động là 2,872 doanh nghiệp.

### **3. TÀI CHÍNH – NGÂN HÀNG**

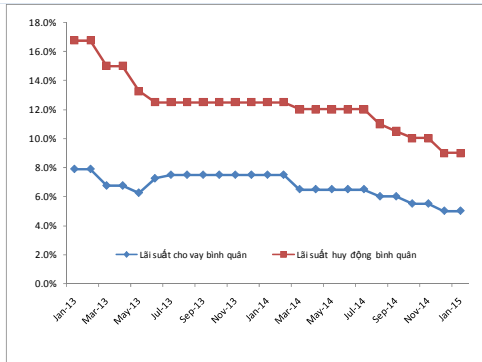
#### **✓ Thông tư 36 có hiệu lực từ đầu tháng 01/02/2015.**

- Thông tư 36 sẽ chính thức được áp dụng. Nhiều khả năng việc Thông tư 36 được thực thi sẽ ảnh hưởng lên: Dòng tiền hỗ trợ thị trường chứng khoán. Tuy nhiên, yếu tố tác động này sẽ không quá mạnh khi thị trường đã có một khoảng thời gian nhất định để chuẩn bị, các CTCK lớn cũng đã có những chuyển động để ứng phó với tình hình bằng cách phát hành trái phiếu, hay nguồn vốn tự có vẫn còn dư địa để cho vay margin. Cung cổ phiếu ngân hàng có thể sẽ tăng mạnh do hoạt động siết sở hữu chéo được thực thi và tác động lên giao dịch của nhóm cổ phiếu này. Thúc đẩy hoạt động cho vay đối với những ngân hàng đủ tiêu chuẩn, khi cho phép nâng tỷ lệ sử dụng vốn huy động ngắn hạn tăng từ 30% lên 60%, và giảm tỷ lệ rủi ro từ 250% xuống 150% đối với các khoản cho vay cổ phiếu và bất động sản.

#### **✓ Vấn đề nợ xấu và lãi suất**

Tỷ lệ nợ xấu đến tháng 10/2014 đạt 3,87%, tương ứng hơn 143.000 tỷ đồng.

Lãi suất huy động của các ngân hàng hiện phổ biến ở 5-5,5% một năm đối với tiền gửi có kỳ hạn 1-6 tháng; 5,7-6,7% với tiền gửi từ 6 đến 12 tháng. Trên



*Nguồn: PNS tổng hợp*

*Thống đốc NHNN Nguyễn Văn Bình cho hay, mặt bằng lãi suất cho vay trung và dài có thể hạ xuống thêm 1%, hướng tới mặt bằng lãi suất cho vay trung và dài xuống dưới 10%.*

*Ngân hàng Nhà nước vừa ban hành Chỉ thị số 01 và 02 về điều hành hoạt động ngân hàng năm 2015*

*Việt Nam và EU kết thúc vòng đàm phán cuối cùng về FTA.*

12 tháng, lãi suất huy động sẽ là 6,7-7,3% một năm  
Lãi suất cho vay với các lĩnh vực ưu tiên phổ biến ở mức 7% đối với kỳ hạn ngắn, trung và dài hạn phổ biến là 9-10% một năm. Với các lĩnh vực sản xuất kinh doanh thông thường, lãi suất ở mức 7-9% đối với ngắn hạn; 9,5-11% đối với trung và dài hạn.

Thống đốc NHNN Nguyễn Văn Bình cho hay, mặt bằng lãi suất cho vay trung và dài có thể hạ xuống thêm 1%, hướng tới mặt bằng lãi suất cho vay trung và dài hạn xuống dưới 10%.

### ✓ **Phương án xử lý nợ xấu và tái cơ cấu lại tổ chức tín trong năm 2015.**

Ngân hàng Nhà nước vừa ban hành Chỉ thị số 01 và 02 về điều hành hoạt động ngân hàng năm 2015. Theo đó, mục tiêu quan trọng năm nay là đẩy nhanh tiến độ xử lý nợ xấu gắn với cơ cấu lại tổ chức tín dụng, phấn đấu đến cuối năm đưa tỷ lệ nợ xấu xuống dưới 3% theo yêu cầu của Thủ tướng.

Đến ngày 30/6/2015 phải xử lý được tối thiểu 60% số nợ xấu phải xử lý theo kế hoạch năm 2015, riêng chỉ tiêu bán nợ xấu cho VAMC đạt không dưới 75% tổng số nợ xấu dự kiến bán cho VAMC cả năm 2015 để đến cuối năm đưa nợ xấu về mức dưới 3% tổng tài sản có được phân loại

## 4. SỰ KIỆN QUAN TRỌNG TRONG THÁNG

### ❖ TIN TRONG NƯỚC:

- Từ ngày 19-23/1, vòng đàm phán thứ 11 và là phiên cuối cùng về Hiệp định thương mại tự do Việt Nam-Liên minh châu Âu (EVFTA) diễn ra tại Brussels, Bỉ. Phía Việt Nam do Thứ trưởng Bộ Công Thương Trần Quốc Khánh dẫn đầu. Trưởng đoàn đàm phán EU là ông Patriccione Mauro, Tổng vụ trưởng Thương mại, Ủy ban châu Âu (EC). Hai bên đã thống nhất được một số nội dung còn khúc mắc từ các vòng trước. Tại vòng đàm phán này, hai bên đã tập trung vào gói mở cửa thị trường để đáp ứng được những lợi ích cơ bản của nhau. Bên cạnh đó, Việt Nam cũng đề nghị EU



*Giá điện có thể tăng 9.5%.*

*Chỉ số niềm tin tiêu dùng Việt Nam giảm nhẹ trong tháng 1/2015.*

*Kế hoạch phát hành 250,000 tỷ đồng trái phiếu Chính phủ năm 2015*

đáp ứng những đề nghị đối với các mặt hàng có tiềm năng xuất khẩu trong thời gian tới.

*(Nguồn : Gafin)*

- Thứ trưởng Công Thương Đỗ Thắng Hải cho biết thêm, trong số các lựa chọn nêu trên, phương án từng được Tập đoàn Điện lực Việt Nam (EVN) đề xuất hồi đầu năm ngoái cũng được tính tới và nhận được nhiều ý kiến ủng hộ từ các bộ ngành. Trong đó, Bộ Tài chính ủng hộ phương án của EVN, với mong muốn đưa giá điện tiệm cận thị trường. Chiếu theo phương án đề xuất này, giá điện bán lẻ bình quân trong năm 2015 có thể tăng 9.5%, tương đương 1,652.2 đồng cho mỗi kWh. Người phát ngôn của Bộ Công Thương nhắc lại việc Ngân hàng thế giới nhận định giá điện Việt Nam cần tăng khoảng 40% trong vòng 3 năm tới, nếu không muốn EVN phá sản, khi mà mức khoảng 7 cent mỗi kWh giờ hiện nay là rất thấp, dưới giá thành sản xuất.

*(Nguồn : VnExpress)*

- Theo chuyên gia ANZ, giá dầu thế giới giảm mạnh không ngăn cản được việc niềm tin người tiêu dùng Việt Nam vẫn tiếp tục giảm nhẹ trong những tháng vừa qua. Chỉ số niềm tin tiêu dùng Việt Nam theo nghiên cứu của ANZ giảm nhẹ xuống 135.4 điểm (giảm 0.2%) trong tháng 1 nhưng vẫn cao hơn trung bình của năm 2014 là 133.3 điểm. Trước đó, số liệu của Tổng cục Thống kê cho thấy chỉ số giá tiêu dùng (CPI) tháng 1 giảm 0.2%. Xét về tình hình tài chính cá nhân hiện tại, 33% (giảm 1%) người tiêu dùng Việt Nam cho rằng tài chính gia đình họ hiện tại “tốt hơn” so với năm trước, trong khi đó 21% (giảm 1%) cho biết tài chính gia đình họ “xấu đi”.

*(Nguồn : DVO)*

- Thực hiện nhiệm vụ huy động vốn cho ngân sách nhà nước và cho đầu tư phát triển năm 2015, Kho bạc Nhà nước vừa thông báo kế hoạch phát hành các loại trái phiếu Chính phủ năm 2015. Theo đó,

*Mỹ: Số đơn xin trợ cấp thất nghiệp lên cao nhất 4 tháng.*

*NHTW Thụy Sĩ bất ngờ bỏ trần tỷ giá*

*PMI sản xuất của Mỹ xuống thấp nhất 1 năm.*

tổng khối lượng trái phiếu phát hành năm 2015 là 250,000 tỷ đồng. Trong đó, kỳ hạn 5 năm là 180,000 tỷ đồng, kỳ hạn 10 năm là 50,000 tỷ đồng và 20,000 tỷ đồng kỳ hạn 15 năm. Như vậy, 2015 Kho bạc Nhà nước sẽ không phát hành trái phiếu chính phủ các kỳ hạn dưới 1 năm, 2 năm và 3 năm như các năm trước.

*(Nguồn: Gafin)*

### ❖ TIN NƯỚC NGOÀI:

- Tuần trước, số người dân Mỹ nộp đơn xin trợ cấp thất nghiệp bất ngờ tăng vọt, chủ yếu do doanh nghiệp sa thải nhân viên thời vụ. Cụ thể theo số liệu của Bộ Lao động Mỹ, số đơn xin trợ cấp thất nghiệp tăng 19.000 đơn lên 316.000 đơn trong tuần kết thúc vào ngày 10/1, ghi nhận mức tăng lớn nhất kể từ đầu tháng 9/2014. Đây cũng là lần đầu tiên trong 4 tháng qua, số đơn xin trợ cấp thất nghiệp tại Mỹ vượt trên ngưỡng 300.000 đơn.

*(Nguồn: DVO/ Bloomberg)*

- Hôm nay 15/1, NHTW Thụy Sĩ vừa đưa ra quyết định "gây sốc" sau khi tuyên bố bỏ mức trần tỷ giá vốn được áp dụng từ 3 năm nay. Đồng franc Thụy Sĩ đã tăng mạnh so với euro ngay sau khi Ngân hàng Trung ương Thụy Sĩ (SNB) bất ngờ quyết định bỏ trần tỷ giá vốn đã được áp dụng từ 3 năm nay. Cụ thể, đồng franc Thụy Sĩ đã chấm dứt hơn 3 năm ít biến động trên các thị trường ngoại hối sau khi bất ngờ tăng tới hơn 20%.

*(Nguồn: Gafin)*

- Theo báo cáo sơ bộ của Markit Economics, lĩnh vực sản xuất của Mỹ vẫn duy trì đà tăng trưởng trong tháng 1 nhưng tốc độ có phần chậm lại. Cụ thể, chỉ số PMI sản xuất sơ bộ của Mỹ giảm nhẹ xuống 53.7 điểm trong tháng 1 từ mức 53.9 điểm của tháng 12/2014. Mặc dù, con số này vẫn ở trên ngưỡng suy giảm - tăng trưởng 50 điểm nhưng lại là mức thấp nhất trong 12 tháng qua. Tháng 1, lĩnh vực sản xuất của Mỹ tiếp tục trì trệ chủ yếu do tăng trưởng đơn

hàng mới xuống thấp nhất 1 năm bất chấp sản lượng sản xuất của Mỹ tăng mạnh sau khi xuống thấp nhất 11 tháng trong tháng 12.

(Nguồn: Gafin)

## 5. ĐỒ THỊ KỸ THUẬT

### HOSE



### HNX



- Chốt phiên giao dịch ngày 30/01/2015, VN-Index đạt mức 576 điểm, tăng 31 điểm tương ứng tăng 5%, sàn HNX-Index đạt mức 85 điểm, tăng 3 điểm, tương ứng tăng 3% so với phiên giao dịch 31/12. Khối lượng giao dịch bình quân trên sàn Hose 98 triệu đơn vị cp/phiên, giảm 7%, giá trị đạt 1.600 tỷ đồng/phiên, giảm 9% so với trung bình tháng 12, trên sàn HNX khối lượng giao dịch bình quân đạt 50 triệu đơn vị cp/phiên, giá trị đạt 628 tỷ đồng/phiên, giảm 10% so với trung bình tháng 12

## 6. NHẬN ĐỊNH XU HƯỚNG THỊ TRƯỜNG THÁNG 01.2015

- Thị trường chứng khoán trong thời gian tới chịu ảnh hưởng bởi thông tư 36 có hiệu lực từ ngày 01/02/2015, xét thấy trong ngắn hạn dòng vốn tham gia vào thị trường bị thu hẹp dẫn đến thanh khoản trên thị trường sẽ sụt giảm, về dài hạn dòng vốn tham gia vào thị trường sẽ ổn định và bền vững hơn, theo đó, PNS nhận định xu hướng tháng 02/2015, thị trường tiếp tục điều chỉnh giảm trong ngắn hạn, dòng vốn sẽ được luân chuyển vào các nhóm ngành như bất động sản, ngành sẫm lỗp và ngành vận tải... là những ngành được dự báo có kết quả kinh doanh tốt
- Ngưỡng hỗ trợ sàn Hose 560-565 kháng cự là 580-592 điểm, sàn Hnx 83-85 điểm hỗ trợ, kháng cự là 87-89 điểm

**KHUYẾN CÁO:**

Nội dung báo cáo này do Công ty Cổ phần Chứng khoán Phương Nam (PNS) cung cấp chỉ mang tính chất tham khảo. Mặc dù mọi thông tin đều được thu thập từ các nguồn tin đáng tin cậy và được kiểm tra một cách cẩn thận, tuy nhiên PNS không đảm bảo tuyệt đối độ chính xác của thông tin và không chịu trách nhiệm đối với bất kỳ vấn đề nào liên quan đến việc sử dụng báo cáo này.

Các ý kiến, dự báo và ước tính chỉ thể hiện quan điểm của người viết tại thời điểm phát hành, báo cáo chỉ nhằm mục đích cung cấp thông tin tham khảo chứ không mang tính chất mời chào mua hay bán và nắm giữ bất cứ cổ phiếu nào.

Báo cáo này là tài sản của Công ty Cổ phần Chứng khoán Phương Nam (PNSC). Không ai được phép sao chép, tái sản xuất, phát hành cũng như tái phân phối báo cáo này vì bất cứ mục đích nào nếu không có sự đồng ý của PNS.

**LIÊN HỆ :****PHÒNG PHÂN TÍCH – CÔNG TY CỔ PHẦN CHỨNG KHOÁN PHƯƠNG NAM**

Email : [ppt-pns@chungkhoanphuongnam.com.vn](mailto:ppt-pns@chungkhoanphuongnam.com.vn)

Website : [www.chungkhoanphuongnam.com.vn](http://www.chungkhoanphuongnam.com.vn)

TRỤ SỞ CHÍNH	CHI NHÁNH SÀI GÒN	CHI NHÁNH HÀ NỘI
Địa chỉ: 28–30–32 Nguyễn Thị Nghĩa, P. Bến Thành, Q.1, Tp.HCM.	Địa chỉ: 52 Nguyễn Công Trứ, P. Nguyễn Thái Bình, Quận 1, Tp.HCM	Địa chỉ: Tầng 6-Số 205 Giảng Võ Phường Cát Linh Đống Đa, Hà Nội.
Tel : (848) 6255 6518	Tel : (84-8) 6295 9138	Tel : (84.04) 6283 3666
Fax: (848) 6255 6519	Fax: (84-8) 6295 9218	Fax: (84.04) 6273 2554