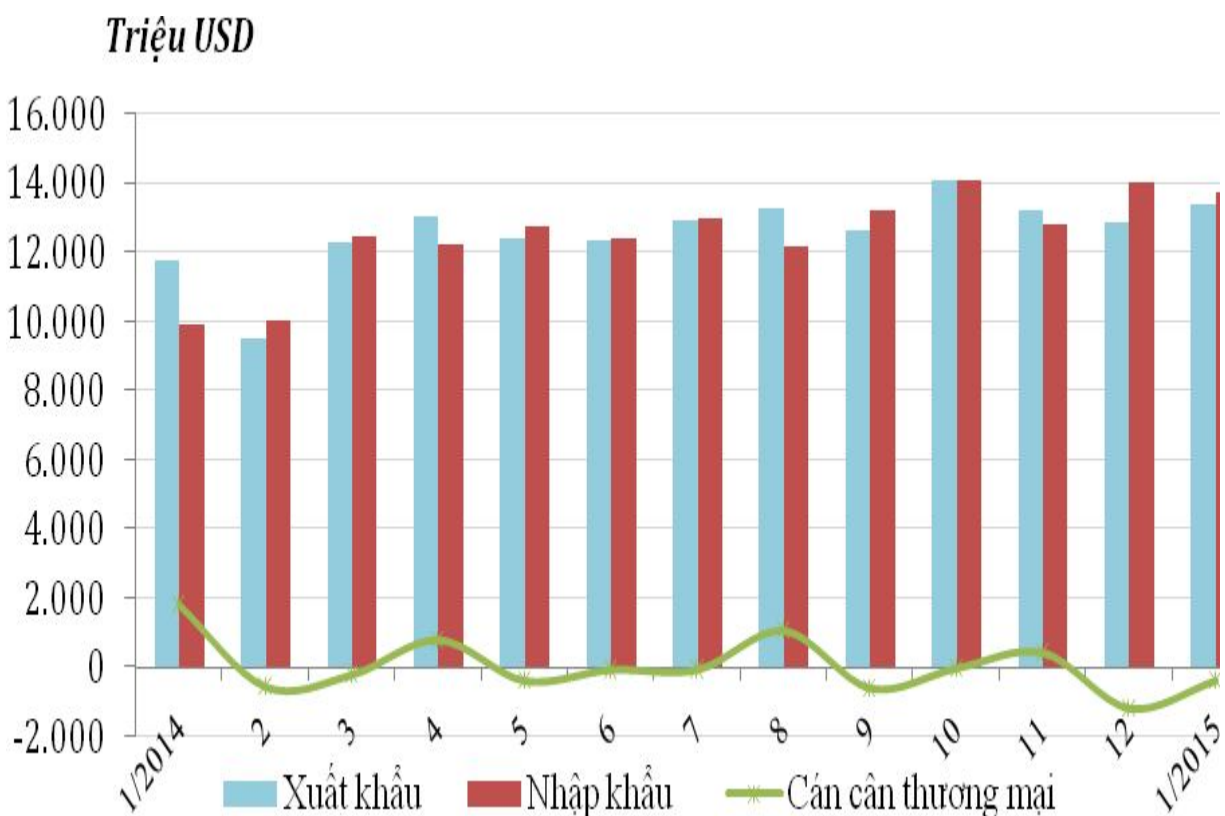


Tình hình xuất khẩu, nhập khẩu hàng hóa của Việt Nam tháng 01 năm 2015

1. Đánh giá chung

Theo số liệu thống kê của Tổng cục Hải quan, tổng kim ngạch xuất nhập khẩu hàng hóa cả nước trong tháng 01/2015 đạt 27,17 tỷ USD, tăng nhẹ so với tháng trước và tăng 25,5% so với cùng kỳ năm 2014. Trong đó, tổng kim ngạch xuất khẩu hàng hóa đạt 13,4 tỷ USD, tăng 4,1% và tổng kim ngạch hàng hóa nhập khẩu đạt 13,77 tỷ USD, giảm nhẹ 1,9%. Cán cân thương mại hàng hoá của cả nước trong tháng 1/2015 nhập siêu 361 triệu USD.

Biểu đồ 1: Trị giá xuất khẩu, nhập khẩu và cán cân thương mại hàng hoá của Việt Nam từ tháng 1/2014 đến tháng 1/2015

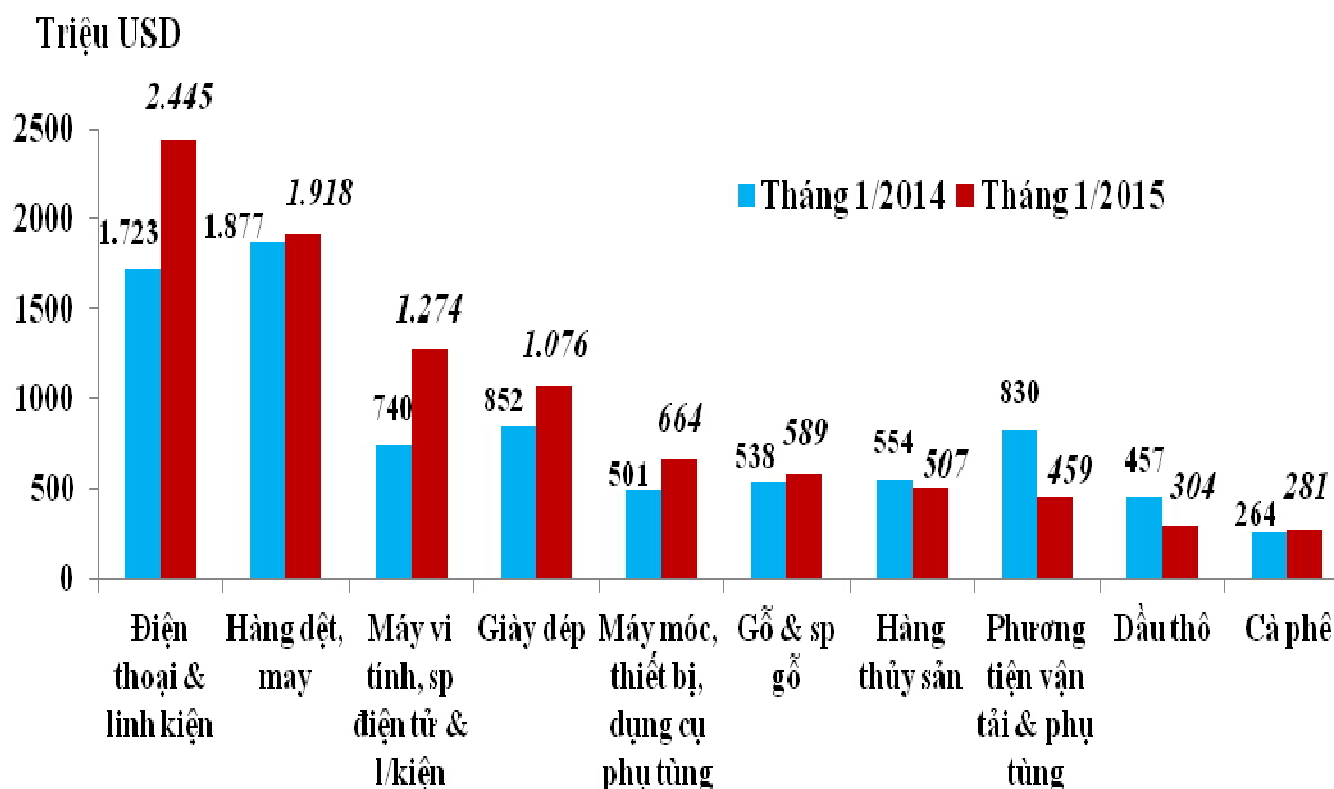


Nguồn: Tổng cục Hải quan

Đối với khối doanh nghiệp có vốn đầu tư trực tiếp nước ngoài (FDI), tổng trị giá hàng hóa xuất nhập khẩu trong tháng đầu tiên của năm là 17,4 tỷ USD, tăng 34,8% so với tháng 1/2014 và chiếm 60% tổng kim ngạch xuất nhập khẩu của cả nước. Trong đó, xuất khẩu đạt 9,08 tỷ USD, tăng 22,9% và nhập khẩu là 8,32 tỷ USD, tăng mạnh 50,9% so với cùng kỳ năm trước.

2. Một số mặt hàng xuất khẩu chính

Biểu đồ 2: 10 nhóm hàng xuất khẩu lớn nhất tháng 1/2014 và tháng 1/2015



Nguồn: Tổng cục Hải quan

- Điện thoại các loại & linh kiện: trong tháng, kim ngạch xuất khẩu nhóm hàng này 2,44 tỷ USD, tăng mạnh 49,6% so với tháng 12/2014 và tăng 41,9% so với cùng kỳ năm trước.

Những đối tác chính nhập khẩu điện thoại các loại & linh kiện xuất xứ của Việt Nam trong tháng 1/2015 là EU với 824 triệu USD, tăng 42,4% so với cùng kỳ năm 2014. Tiếp theo là Tiểu Vương Quốc Ả rập với 391 triệu USD, tăng 54,2%; Hoa Kỳ với 188 triệu USD, tăng 48,5%; Áo với 176 triệu USD, tăng mạnh 50,6%...so với cùng kỳ năm 2014.

- Hàng dệt may: xuất khẩu trong tháng đạt 1,92 tỷ USD, giảm 3,6% so với tháng trước nhưng lại tăng nhẹ 2,2% so với tháng 1/2014.

Trong tháng 1/2015, kim ngạch xuất khẩu hàng dệt may sang thị trường Hoa Kỳ đạt 928 triệu USD, giảm nhẹ 1,1%% (tương ứng giảm 10,59 triệu USD); sang EU đạt 282 triệu USD, giảm 4,9%; sang Nhật Bản đạt 242 triệu USD, tăng 7,1% và sang Hàn Quốc đạt 174 triệu USD, tăng 6,6% so với tháng 1/2014.

- Hàng giày dép: kim ngạch xuất khẩu trong tháng đạt gần 1,08 tỷ USD, giảm nhẹ 1,1% so với tháng trước.

Trong tháng đầu tiên năm 2014, xuất khẩu giày dép sang thị trường EU tăng 19%, đạt 387 triệu USD và chiếm 35,9% kim ngạch xuất khẩu nhóm hàng này của cả nước. Tiếp theo là xuất khẩu sang thị trường EU Hoa Kỳ tăng 35,6% đạt 334 triệu USD; sang Đức đạt 78 triệu USD, tăng 36,9%; sang Trung Quốc đạt 72 triệu USD, tăng mạnh 70,7%;... so với cùng kỳ năm 2014.

- Máy vi tính, sản phẩm điện tử & linh kiện: Trị giá xuất khẩu trong tháng 01/2015 đạt 1,27 tỷ USD, tăng 17,8% so với tháng 01/2014 và tăng 72,3% so với cùng kỳ năm 2014. Trong đó, của khu vực FDI đạt 1,26 tỷ USD, chiếm đến 99% tổng trị giá xuất khẩu mặt hàng này của cả nước.

EU là đối tác lớn nhất nhập khẩu nhóm hàng này của Việt Nam trong tháng 01/2015 với trị giá đạt 288 triệu USD, tăng mạnh 91,8% so với tháng 01/2014; tiếp theo là Hoa Kỳ đạt 212 triệu USD, tăng 85,5%; Trung Quốc đạt 181 triệu USD, tăng 35,1%; Hàn Quốc đạt 44 triệu USD, tăng 2 lần so với cùng kỳ năm trước.

- Dầu thô: lượng xuất khẩu trong tháng là 815 nghìn tấn, trị giá 304 triệu USD, giảm 6% về lượng và giảm 26,5% về trị giá so với tháng trước. So với tháng 1 năm 2014, lượng xuất khẩu dầu thô tăng mạnh 55,2% nhưng lại giảm mạnh (33,4%) về trị giá.

Dầu thô của Việt Nam chủ yếu được xuất khẩu sang Singapore đạt 184 nghìn tấn, tăng gần 5 lần; sang Malaixia đạt hơn 162 nghìn tấn, tăng 2 lần; sang Trung Quốc đạt 146 nghìn tấn, tăng 2 lần; sang Ôx trây lia đạt 161 nghìn tấn, tăng 23,8% so với cùng kỳ năm 2014.

- Hàng thủy sản: xuất khẩu trong tháng là 507 triệu USD, giảm 19,8% so với tháng trước.

Đối tác dẫn đầu nhập khẩu hàng thủy sản của Việt Nam là Hoa Kỳ với 90 triệu USD, giảm mạnh 36,7% so với tháng 1/2014; tiếp theo là EU với 87 triệu USD giảm 4,6%; Nhật Bản: 75 triệu USD, giảm 9,8% và Hàn Quốc đạt 46 triệu USD, giảm 0,7%

- Máy móc, thiết bị, dụng cụ & phụ tùng: trong tháng 01/2015, xuất khẩu đạt 664 triệu USD, tăng 2,9% so với cùng kỳ năm 2014.

Tính đến hết tháng 2/2014, xuất khẩu nhóm hàng này sang Nhật Bản là 204,7 triệu USD, tăng 13,6%; sang Hoa Kỳ: 172,3 triệu USD, tăng mạnh 45%; sang EU: 128 triệu USD, tăng 33%; sang Trung Quốc: 63 triệu USD, tăng 36,1% so với cùng kỳ năm trước.

- Cà phê: Lượng cà phê xuất khẩu trong tháng 01/2014 là hơn 132 nghìn tấn, trị giá đạt 281 triệu USD, tăng 14,7% về lượng và tăng 10,3% về trị giá so với tháng trước.

- Gỗ & sản phẩm gỗ: xuất khẩu trong tháng đạt gần 588 triệu USD, giảm 3,4% so với tháng trước nhưng lại tăng 9,4% so với tháng 1 năm 2014.

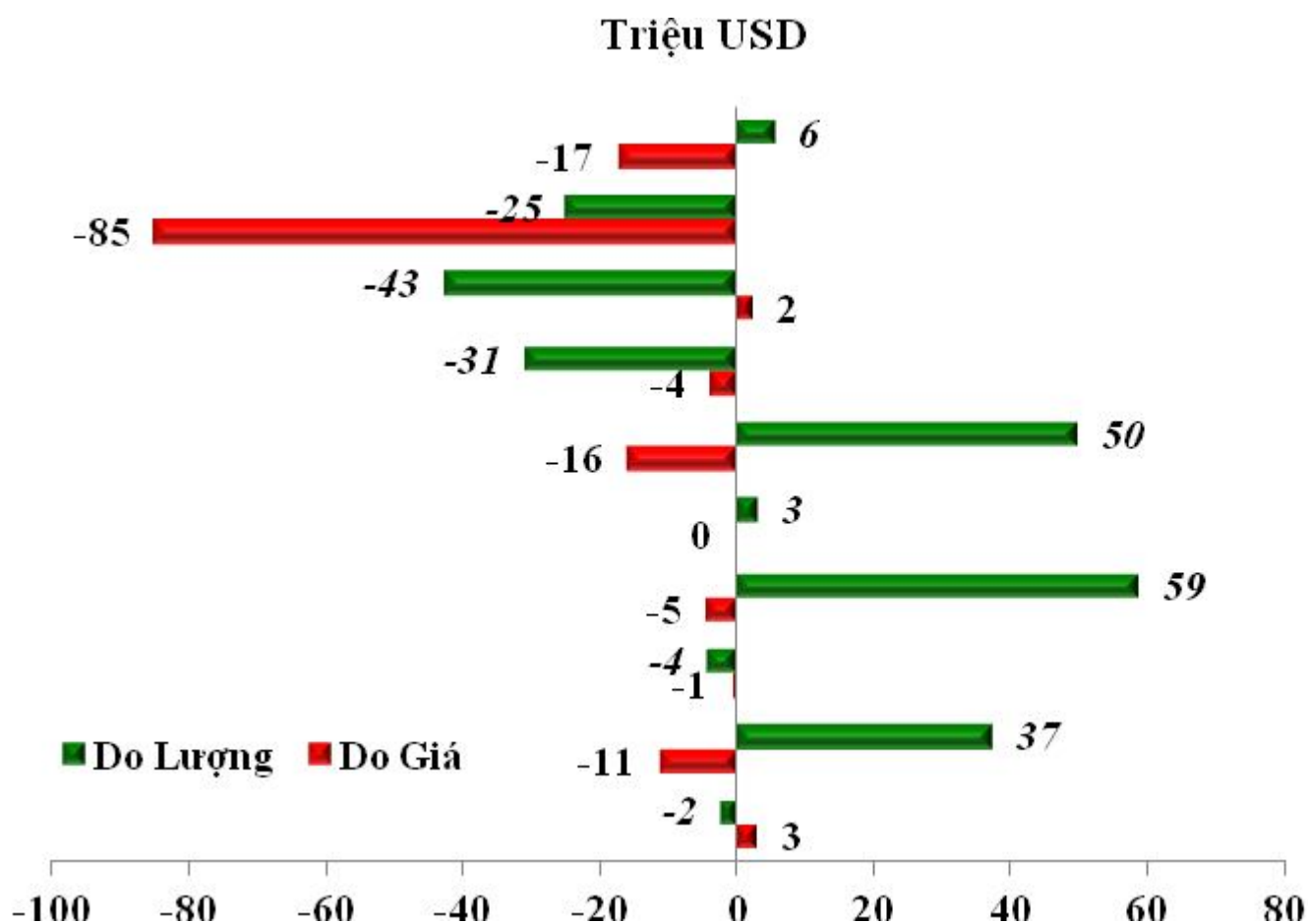
Trong tháng, nhóm hàng gỗ & sản phẩm gỗ xuất sang Hoa Kỳ đạt gần 213 triệu USD, tăng 14,9%; sang Trung Quốc đạt 83 triệu USD, giảm 12,7%; sang Nhật Bản đạt 83 triệu USD, tăng 18,7% ... so với cùng kỳ năm 2014.

- Gạo: Lượng gạo xuất khẩu của cả nước trong tháng 01/2015 đều tăng 2,1% so với tháng trước với lượng là 325 nghìn tấn, trị giá là 153 triệu USD. Tuy nhiên so với tháng 1/2014, lượng xuất khẩu trong tháng lại giảm 10,7% và trị giá giảm 11,9%.

Trong tháng qua, Trung Quốc là đối tác lớn nhất nhập khẩu gạo của Việt Nam với 71 nghìn tấn, tăng 13,2% so với cùng kỳ năm 2014. Thị trường tiếp theo là Ghana đạt 45 nghìn tấn, tăng 5 lần so với tháng 1 năm trước.

Trong tháng 1/2015 giá và lượng của nhóm hàng khoáng sản đều giảm so với tháng 12/2014 trong khi đó đối với nhóm hàng nông sản thì giá giảm nhẹ nhưng lượng lại tăng cao.

Biểu đồ 3: Kim ngạch tăng/giảm do giá và lượng của nhóm hàng nông sản, khoáng sản tháng 1/2015 so với tháng 12/2014

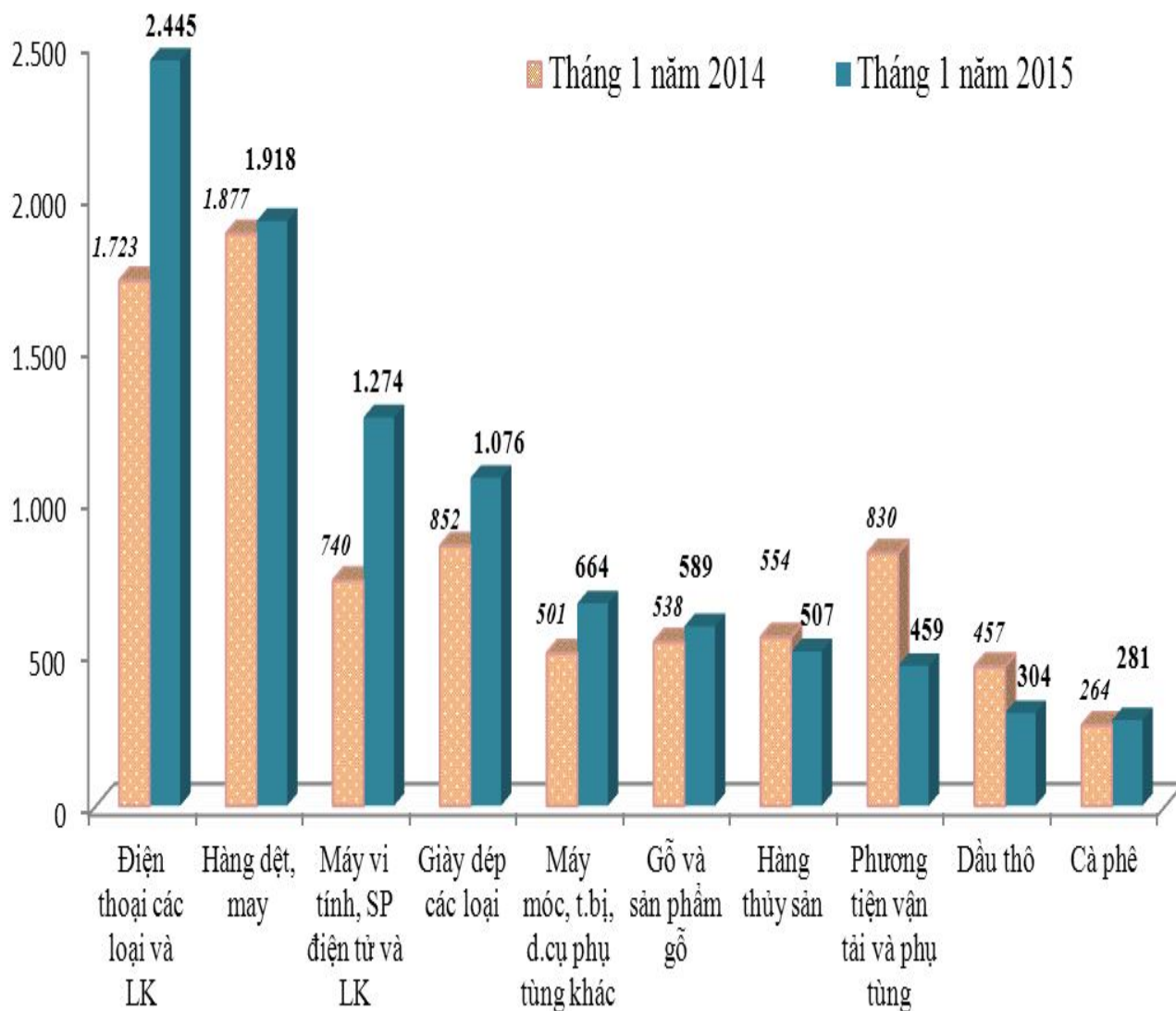


Nguồn: Tổng cục Hải quan

3. Một số mặt hàng nhập khẩu chính

Biểu đồ 4 : Kim ngạch nhập khẩu 10 nhóm hàng lớn nhất tháng 1/2014 và tháng 1/2013

Triệu USD



Nguồn: Tổng cục Hải quan

- Máy móc, thiết bị, dụng cụ, phụ tùng: trong tháng, kim ngạch nhập khẩu nhóm hàng này là 2,58 tỷ USD, tăng 7,4% so với tháng trước và tăng mạnh 61,7% so với tháng 1 năm 2014. Trong đó, khu vực FDI nhập khẩu 1,8 tỷ USD, tăng gần 2 lần và các doanh nghiệp trong nước nhập khẩu 778 triệu USD, tăng 14% so cùng kỳ năm trước

Nhóm hàng máy móc, thiết bị, dụng cụ, phụ tùng nhập khẩu vào Việt Nam trong tháng đầu năm 2015 có xuất xứ chủ yếu từ: Trung Quốc với 910 triệu USD, tăng 53% so với tháng 1/2014 và chiếm 35% tổng trị giá nhập khẩu nhóm hàng này của cả nước. Tiếp theo là Hàn Quốc đạt 461

triệu USD, tăng 104,9%; Nhật Bản đạt 450 triệu USD, tăng mạnh 82,3%; Hoa Kỳ đạt 67 triệu USD, tăng 16,9%

- Máy vi tính, sản phẩm điện tử và linh kiện: trong tháng 01/2015, kim ngạch nhập khẩu đạt gần 1,94 tỷ USD, tăng 5,9% so với tháng trước và tăng mạnh 57,4% so với cùng kỳ năm 2014; trong đó nhập khẩu của khu vực FDI là 1,78 tỷ USD, tăng 57,8% và chiếm gần 92% tổng kim ngạch nhập khẩu nhóm hàng này của cả nước.

Nhập khẩu nhóm hàng này chủ yếu có xuất xứ từ Hàn Quốc đạt 440 triệu USD, tăng 10,7%; Trung Quốc đạt 438 triệu USD, tăng 37,7%; Singapore đạt 294 triệu USD, tăng 102,5%; Nhật Bản đạt 199 triệu USD, tăng 93,8%... so với cùng kỳ năm 2014.

- Điện thoại các loại và linh kiện: Kim ngạch nhập khẩu trong tháng đạt 924 triệu USD, tăng 26,5% so với tháng trước và tăng 54,1% so với cùng kỳ năm 2014

Việt Nam nhập khẩu nhóm hàng này trong tháng đầu tiên của năm 2015 chủ yếu từ các thị trường: Trung Quốc đạt 731 triệu USD, tăng mạnh 69,2% và chiếm 79% kim ngạch nhập khẩu của cả nước; Hàn Quốc đạt 141 triệu USD, giảm 9,9%; Thái Lan đạt 8,7 triệu USD, tăng 36 lần...so với cùng kỳ năm 2014.

- Sắt thép các loại: trong tháng, lượng sắt thép nhập khẩu là hơn 1 triệu tấn, giảm 26,8% so với tháng trước, trị giá nhập khẩu là hơn 649 triệu USD, giảm 24,7%.

Việt Nam nhập khẩu sắt thép trong tháng 1/2015 chủ yếu có xuất xứ từ: Trung Quốc đạt 682 nghìn tấn, tăng 3 lần so với cùng kỳ năm trước; tiếp theo là Hàn Quốc đạt gần 148 nghìn tấn, tăng 33,8%; Nhật Bản với 195 nghìn tấn, tăng 6,8%; Ấn Độ đạt 4 nghìn tấn, giảm mạnh 76,3%.

- Chất dẻo nguyên liệu: lượng nhập khẩu trong tháng 01/2015 là gần 278 nghìn tấn, trị giá là 459 triệu USD, giảm 11,4% về lượng và giảm 16,4% về trị giá so với tháng trước.

Trong tháng qua, Việt Nam nhập khẩu nhóm hàng này chủ yếu từ các thị trường Hàn Quốc đạt 58 nghìn tấn, tăng 35,5%; Ả rập Xê út đạt 46 nghìn tấn, giảm 8,4%; Trung Quốc đạt 23 nghìn tấn, tăng 42%; Thái Lan: 26 nghìn tấn, tăng 17,5%... so với cùng kỳ năm 2014.

- Nhóm hàng nguyên phụ liệu ngành dệt may da giày: tháng 01/2015, nhập khẩu nhóm hàng này là 1,45 tỷ USD, giảm 3% so với tháng trước nhưng tăng mạnh 34,9% so với tháng 01/2014.

Trong tháng, Việt Nam nhập khẩu nhóm mặt hàng này chủ yếu từ: Trung Quốc với gần 588 triệu USD, tăng 33,6% so với cùng kỳ năm 2014; Hàn Quốc với 215 triệu USD, tăng 23,2%; Ấn Độ với 70 triệu USD, tăng 32,4%;...

- Hóa chất: trong tháng 01/2015, Việt Nam nhập khẩu 257 triệu USD nhóm hàng hóa chất, giảm 12,4% so với tháng trước và tăng 14,9% so với cùng kỳ năm 2014.

Việt Nam nhập khẩu hóa chất trong tháng qua chủ yếu từ các thị trường: Trung Quốc: 118 triệu USD, tăng 0,6%; Đài Loan: 80,3 triệu USD, giảm 22,7%; Hàn Quốc: 49 triệu USD, giảm 29,3%; Nhật Bản: 39 triệu USD, tăng 23,6%... so với cùng kỳ năm 2014.

- Ô tô nguyên chiếc các loại: lượng nhập khẩu ô tô nguyên chiếc trong tháng là gần 9,6 nghìn chiếc, trị giá gần 186 triệu USD; trong đó lượng xe 9 chỗ ngồi trở xuống là 5,66 nghìn chiếc, gấp gần 3 lần, xe tải là 2,19 nghìn chiếc, gấp 2,5 lần, xe loại khác là 1,71 nghìn chiếc, gấp 4,7 lần so với tháng 01/2014.

Trong tháng đầu tiên của năm mới, Ấn Độ vượt qua Hàn Quốc trở thành thị trường lớn nhất cung cấp ô tô nguyên chiếc cho Việt Nam và chủ yếu là xe từ 9 chỗ ngồi trở xuống với 3,26 nghìn chiếc, gấp gần 7 lần; Hàn Quốc: 2,15 nghìn chiếc, gấp 1,6 lần; Trung Quốc: gần 1,68 nghìn chiếc, gấp 5,3 lần, trong đó lượng xe tải nguyên chiếc nhập từ thị trường này là 495 chiếc, gấp 1,9 lần so với tháng 01/2014 và chiếm 22,7% lượng xe ô tô tải nhập khẩu của cả nước.